



УТВЕРЖДЕНО  
Наблюдательным советом  
ЗАО «Альфа-Банк»  
18 апреля 2024 года  
протокол № 10

## ПРОСПЕКТ ЭМИССИИ ОБЛИГАЦИЙ ТРИДЦАТЬ ДЕВЯТОГО ВЫПУСКА

### ЭМИТЕНТ:

ЗАКРЫТОГО АКЦИОНЕРНОГО ОБЩЕСТВА «АЛЬФА-БАНК»  
(ЗАО «АЛЬФА-БАНК»)

ЗАКРЫТАЕ АКЦЫЯНЕРНАЕ ТАВАРЫСТВА «АЛЬФА-БАНК»

(ЗАТ «АЛЬФА-БАНК»)

г. Минск  
2024

## 1. КРАТКОЕ РЕЗЮМЕ

Закрытое акционерное общество «Альфа-Банк» (далее – Банк, Эмитент) является Банком Республики Беларусь, а также профессиональным участником рынка ценных бумаг Республики Беларусь. Согласно лицензии на осуществление банковской деятельности № 22, выданной Национальным банком Республики Беларусь 08.02.2024, Банк осуществляет следующие банковские операции:

привлечение денежных средств физических и юридических лиц на счета и во вклады (депозиты);

размещение привлеченных денежных средств физических и юридических лиц на счета и во вклады (депозиты) от своего имени и за свой счет на условиях возвратности, платности и срочности (в том числе предоставление кредитов);

открытие и ведение банковских счетов физических и юридических лиц; осуществление расчетного и банковского кассового обслуживания физических и юридических лиц, в том числе банков-респондентов;

валютно-обменные операции;

выдача банковских гарантий и иные операции с банковскими гарантиями;

доверительное управление фондом банковского управления на основании договора доверительного управления фондом банковского управления;

доверительное управление денежными средствами по договору доверительного управления денежными средствами;

эмиссия банковских платежных карточек и иных платежных инструментов, требующих открытия и ведения счетов и проведения расчетных операций по платежам, принятым при использовании таких платежных инструментов;

выдача ценных бумаг, подтверждающих привлечение денежных средств во вклады (депозиты) и размещение их на счета;

финансирование под уступку денежного требования (факторинг);

расчетные операции.

Согласно лицензии на осуществление профессиональной и биржевой деятельности по ценным бумагам, предоставленной Министерством финансов Республики Беларусь 23.06.1999, Банк осуществляет следующие работы и услуги на рынке ценных бумаг: брокерская деятельность, дилерская деятельность, депозитарная деятельность, деятельность по доверительному управлению ценными бумагами.

Банк является универсальным Банком и по величине активов, кредитного портфеля, средств клиентов, нормативного капитала входит в первую «десятку» крупнейших белорусских банков.

Банк дважды становился обладателем гран-при главного банковского конкурса страны – Банк Года Беларуси. Банк с 01.01.2024 вошел в первую группу системно значимых банков, определяемых Национальным Банком Республики Беларусь.

Особое внимание Банк уделяет развитию технологий и инноваций. Достижения Банка в данной сфере неоднократно отмечались экспертным сообществом. В 2021 году возможность протестировать мобильное приложение INSNC неклиентам банка была признана лучшей инновацией в номинации Mobile Banking премии The Innovators 2021 от журнала Global Finance. В 2021 году по версии SME Banking Club мобильное приложение Банка «Альфа-Бизнес Мобайл 2.0» стало лучшим в Республике Беларусь и в СНГ. Банк входит в число лучших цифровых банков Восточной и Центральной Европы, Издание Global Finance признало Эмитента лучшим цифровым банком Республики Беларусь для розничных и корпоративных клиентов. Финансовый журнал Euromoney отметил Банк за его инновационность и способность адаптироваться, готовность отвечать потребностям клиентов.

Банк много лет способствует бизнесу в Республике Беларусь, предоставляя современные технологичные продукты для старта и ведения бизнеса. Банк был отмечен наградой Банка развития Республики Беларусь в номинации «За активное использование кредитной линии Всемирного банка для поддержки предприятий малого и среднего бизнеса».

Банк стал одним из неформальных лидеров мнений банковского сообщества. Практически во всех инициативах между частными компаниями и правительственными структурами Банк так или иначе участвует в качестве эксперта или участника.

Наряду с сохранением и приумножением достигнутых качественных и количественных параметров развития стратегическими целями Эмитента являются:

Лидирующий мобильный банк для физических и юридических лиц;

Лидер инновационности и клиентоориентированности.

Лучшая команда для лучшего банка. В ТОП-3 работодателей для банков и ИТ.

Для реализации Стратегии запускается 6 стратегических инициатив:

Клиенты: лучший NPS (Net Promoter Score) на рынке;

Digital Inside – Digital Outside: цифровая трансформация клиентских и внутренних процессов, доступность 100% продуктов и операций online;

Партнерства: источник роста LTV и клиентской базы в розничном и массовом бизнесах;

Data-driven organization: умение работать с данными как источник роста бизнеса и повышения эффективности;

Люди: команда высокоэффективных профессионалов, ориентированная на постоянное развитие и внедрение инноваций, лучший Employee Experience;

Управление изменениями: внедрение инструментов Scrum, Agile, Lean для повышения эффективности бизнеса и сокращения сроков ввода новых продуктов на рынок.

## 2. ОСНОВНЫЕ ПАРАМЕТРЫ ВЫПУСКА ОБЛИГАЦИЙ

п/п	Наименование показателя	Значение показателя
<b>Информация о выпуске облигаций</b>		
1	Номер выпуска облигаций	Тридцать девятый
2	Наименование органа, утвердившего проспект эмиссии облигаций	Наблюдательный совет Эмитента
3	Дата, номер и наименование документа, подтверждающего утверждение проспекта эмиссии облигаций	Протокол №10 от 18.05.2024
4	Указание на то, являются облигации именными или на предъявителя	Именные облигации
5	Форма облигаций (документарная либо бездокументарная)	Бездокументарная форма
6	Серия облигаций	-
7	Порядковые номера (диапазон номеров) облигаций	-
8	Количество облигаций в выпуске	10 000
9	Номинальная стоимость облигации	5 000
10	Имущественный эквивалент номинальной стоимости облигаций (при его наличии):	
10.1	наименование (вид) имущественного эквивалента, право на получение которого удостоверяет облигация	-
10.2	размер имущественного эквивалента, право на получение которого удостоверяет облигация	-
11	Наименование официальной денежной единицы Республики Беларусь либо валюты, в которой выражена номинальная стоимость облигации	Белорусский рубль
12	Объем выпуска облигаций	50 000 000
13	Указание на то, являются облигации обеспеченными или необеспеченными	Необеспеченные облигации
14	Способ размещения облигаций (открытая продажа либо закрытая продажа)	Открытая продажа
15	Круг лиц, среди которых осуществляется размещение облигаций (юридические и (или) физические лица и (или) индивидуальные предприниматели, резиденты и (или) нерезиденты)	Физические лица, индивидуальные предприниматели и юридические лица – резиденты и нерезиденты Республики Беларусь
16	Перечень заранее индивидуально определенных субъектов гражданского права (УНП, полное наименование, место нахождения юридического лица или фамилия, собственное имя, отчество (при его наличии) физического лица), среди которых осуществляется размещение облигаций <i>(указывается в случае размещения облигаций путем закрытой продажи)</i>	-
17	Круг лиц, среди которых осуществляется обращение облигаций (юридические и (или) физические лица и (или) индивидуальные предприниматели, резиденты и (или) нерезиденты)	Физические лица, индивидуальные предприниматели и юридические лица – резиденты

		и нерезиденты Республики Беларусь.
18	Дата начала размещения облигаций либо порядок ее определения	10.05.2024
19	Дата окончания размещения облигаций либо порядок ее определения	05.05.2032
20	Срок обращения облигаций (количество календарных дней)	3 652
21	Дата начала обращения облигаций либо порядок ее определения	10.05.2024
22	Дата окончания обращения облигаций либо порядок ее определения	10.05.2034
23	Дата погашения (начала погашения) облигаций либо порядок ее определения	10.05.2034
24	Дата окончания погашения жилищных облигаций либо порядок ее определения	-
25	Дата формирования реестра владельцев облигаций для целей погашения облигаций либо порядок ее определения	07.05.2034
26	Количество траншей либо порядок определения количества траншей	-
27	Количество облигаций в транше либо порядок определения количества облигаций в транше	-
28	Дата начала размещения облигаций транша либо порядок ее определения	-
29	Дата окончания размещения облигаций транша либо порядок ее определения	-
30	Вид дохода по облигациям (процент, и (или) дисконт, и (или) иной вид дохода, предусмотренный законодательством о ценных бумагах и установленный в проспекте эмиссии облигаций), иные имущественные права, удостоверяемые облигацией, либо указание, что доход по облигациям не начисляется и не выплачивается	Постоянный процентный доход
31	Периодичность выплаты процентного дохода	Ежеквартально
32	Возможность приобретения облигаций эмитентом до даты начала погашения облигаций <b>по требованию эмитента</b> (да/нет)	Да
33	Даты приобретения облигаций эмитентом до даты начала погашения облигаций <b>по требованию эмитента</b> либо порядок их определения	В даты выплаты процентного дохода, начиная со второго процентного периода.
34	Возможность приобретения облигаций эмитентом до даты начала погашения облигаций <b>по требованию владельца</b> облигаций в установленные даты (да/нет)	Да
35	Даты приобретения облигаций эмитентом <b>по требованию владельца</b> облигаций до даты начала погашения облигаций либо порядок их определения	10.05.2026, 10.05.2028, 10.05.2030, 10.05.2032.
36	Возможность досрочного погашения облигаций всего выпуска либо его части до даты окончания срока обращения облигаций данного выпуска (да/нет)	Да
37	Дата (даты) досрочного погашения облигаций (при их наличии) либо порядок их определения	Определяются по решению Наблюдательного совета Эмитента, которое принимается: - не позднее двух месяцев после возникновения факта

		влекущего необходимость досрочного погашения облигаций выпуска либо его части, при невозможности предоставления обеспечения исполнения обязательств по облигациям; - в любую из дат при досрочном погашении облигаций выпуска либо его части по инициативе Эмитента.
38	Возможность конвертации облигаций данного выпуска в облигации другого выпуска с более поздней датой погашения до даты окончания срока обращения облигаций данного выпуска (да/нет)	Нет
39	Возможность конвертации облигаций данного выпуска в облигации другого выпуска с более поздней датой погашения при погашении облигаций данного выпуска (да/нет)	Нет
40	Наименование органа эмитента, уполномоченного на установление даты начала и даты окончания размещения облигаций (каждого транша), даты начала и даты окончания периода начисления процентного дохода по облигациям, дат выплаты периодически выплачиваемого процентного дохода (дат, на которые будет формироваться реестр владельцев облигаций для целей выплаты данного процентного дохода), даты начала погашения облигаций (даты, на которую будет формироваться реестр владельцев облигаций для целей погашения облигаций), величины дисконтного дохода (за исключением случаев размещения дисконтных облигаций в ходе аукциона, проводимого в торговой системе организатора торговли ценными бумагами) либо постоянного или переменного процентного дохода (порядок определения процентного дохода) после утверждения проспекта эмиссии	-
<b>Сведения о размере дохода по облигациям</b>		
<b>В случае эмиссии дисконтных облигаций указывается</b>		
41	Минимальная цена продажи облигаций (за исключением размещения дисконтных облигаций в ходе аукциона, проводимого в торговой системе организатора торговли ценными бумагами)	-
42	Размер дисконтного дохода по облигациям (порядок его определения) (определяется как разница между номинальной стоимостью облигаций и минимальной ценой продажи облигаций)	-
43	Размер ставки дисконта (порядок ее определения)	-
<b>В случае эмиссии процентных облигаций указывается:</b>		
44	Размер ставки постоянного процентного дохода (за исключением случая, когда эмитентом установлена ставка дохода, выплачиваемого периодически, отдельно по каждому периоду)	10%
45	Размер ставки постоянного процентного дохода и период ее действия (указывается в случае, когда эмитентом установлена ставка дохода, выплачиваемого периодически, отдельно по каждому периоду)	-

46	Наименование органа эмитента, уполномоченного на установление размера ставки постоянного или переменного процентного дохода (порядка определения процентного дохода), величины (порядка определения величины) дохода по облигациям за второй и последующие периоды начисления процентного дохода	-
<b>В случае эмиссии индексируемых облигаций</b>		
47	Наименование влияющего показателя	-

### 3. ОБЩИЕ СВЕДЕНИЯ ОБ ЭМИТЕНТЕ

3.1. Полное и сокращенное наименование Эмитента:

на белорусском языке:

полное – Закрытае акцыянернае таварыства «Альфа-Банк»;

сокращенное – ЗАТ «Альфа-Банк»;

на русском языке:

полное – Закрытое акционерное общество «Альфа-Банк»;

сокращенное – ЗАО «Альфа-Банк».

3.2. Место нахождения Эмитента, номер телефона и факса, адрес официального сайта Эмитента в глобальной компьютерной сети Интернет, электронный адрес (e-mail), учетный номер плательщика (УНП):

Место нахождения: Республика Беларусь, 220013, г. Минск, ул. Сурганова, д. 43-47;

Телефон +375 17 229 66 75;

Факс: +375 17 229 66 55;

Официальный сайт Эмитента: [www.alfabank.by](http://www.alfabank.by) (далее – сайт Эмитента);

Электронный адрес: [bond@alfa-bank.by](mailto:bond@alfa-bank.by);

УНП: 101541947.

3.3. Порядок раскрытия информации Эмитентом

Эмитент, в случаях и порядке, установленных законодательством, раскрывает информацию на рынке ценных бумаг:

путем ее размещения на едином портале финансового рынка (далее – ЕПФР);

путем ее размещения на сайте Эмитента;

путем ее представления определенному кругу лиц в случаях, установленных законодательством.

Эмитент раскрывает свой годовой отчет, утвержденный в порядке, установленном законодательством о хозяйственных обществах, путем размещения на ЕПФР, а также размещения на сайте Эмитента в срок не позднее 30 апреля года, следующего за отчетным.

Эмитент раскрывает свой ежеквартальный отчет (в составе, определенном законодательством) путем размещения на ЕПФР и на сайте Эмитента – не позднее тридцати пяти календарных дней после окончания отчетного квартала.

Эмитент раскрывает информацию на информационных ресурсах, указанных в части первой настоящего пункта:

о реорганизации Эмитента и хозяйственных обществ, являющихся по отношению к Эмитенту дочерними и зависимыми – не позднее пяти рабочих дней с даты принятия соответствующего решения, а также с даты государственной регистрации организации, созданной в результате реорганизации; даты внесения в Единый государственный регистр юридических лиц и индивидуальных предпринимателей записи о прекращении деятельности присоединённой организации;

о принятом решении о ликвидации Эмитента и (или) хозяйственных обществ, являющихся по отношению к Эмитенту дочерними или зависимыми – не позднее пяти рабочих дней с даты принятия такого решения. Также, в случае принятия Эмитентом решения о ликвидации Эмитента, сведения о том, что Эмитент находится в процессе ликвидации, размещаются в глобальной компьютерной сети Интернет на официальном сайте юридического научно-практического журнала «Юстиция Беларуси» в порядке и сроки, определенные законодательством;

о возбуждении в отношении Эмитента производства по делу о несостоятельности или банкротстве (далее – банкротство) – не позднее пяти рабочих с даты подачи Эмитентом заявления о банкротстве в экономический суд или получения извещения экономического суда о подаче такого заявления другими лицами. Также сведения о возбуждении в отношении Эмитента производства по делу о банкротстве публикуется Эмитентом в журнале «Судебный вестник Плюс: экономическое правосудие» в порядке и сроки, определенные законодательством;

иную информацию о результатах финансово-хозяйственной деятельности, информацию о существенных фактах (событиях, действиях), касающихся финансово-хозяйственной деятельности Эмитента, которые могут повлиять на стоимость облигаций, в порядке и сроки, установленные Инструкцией о порядке раскрытия информации на рынке ценных бумаг, утвержденной постановлением Министерства финансов Республики Беларусь от 13 июня 2016 г. № 43.

Раскрытие информации об эмиссии облигаций осуществляется Эмитентом после регистрации Проспекта эмиссии облигаций тридцать девятого выпуска (далее – Проспект эмиссии, настоящий документ) Департаментом по ценным бумагам Министерства финансов Республики Беларусь (далее – Регистрирующий орган), путем его размещения на ЕПФР, на сайте Эмитента, а также на сайте ОАО «Белорусская валютно-фондовая биржа» (далее - Биржа) [www.bcse.by](http://www.bcse.by) (далее – сайт Биржи).

В случае внесения изменений и (или) дополнений в Проспект эмиссии Эмитент:

не позднее семи дней с даты принятия соответствующего решения предоставляет документы в Регистрирующий орган для регистрации изменений и (или) дополнений в настоящий документ;

не позднее пяти рабочих дней с даты регистрации изменений и (или) дополнений в настоящий документ раскрывает внесенные изменения и (или)



дополнения в настоящий документ путем размещения на ЕПФР, на сайте Эмитента и сайте Биржи.

В соответствии с Инструкцией о порядке признания эмиссии эмиссионных ценных бумаг недобросовестной, а выпуска (дополнительного выпуска) эмиссионных ценных бумаг недействительным, приостановления или запрещения эмиссии эмиссионных ценных бумаг, утвержденной постановлением Министерства финансов Республики Беларусь от 4 мая 2018 г. № 32, Эмитент раскрывает на ЕПФР, на сайте Эмитента и сайте Биржи:

информацию о приостановлении (возобновлении) эмиссии облигаций – не позднее двух рабочих дней, следующих за днем получения уведомления о приостановлении (возобновлении) эмиссии облигаций;

информацию о запрещении эмиссии облигаций – не позднее двух рабочих дней, следующих за днем получения уведомления о запрещении эмиссии облигаций.

Эмитент также вправе в случаях и порядке, предусмотренных пунктом 37 Инструкции о порядке эмиссии эмиссионных ценных бумаг, утвержденной постановлением Министерства финансов Республики Беларусь от 31 августа 2016 г. № 78, осуществлять раскрытие информации на рынке ценных бумаг об изменениях в фактическом положении дел по сравнению с данными, содержащимися в настоящем документе, без внесения в него изменений и (или) дополнений.

#### 3.4. Наименование депозитария, обслуживающего Эмитента

Депозитарием Эмитента является депозитарий ЗАО «Альфа-Банк» (код депозитария – 027), сведения о регистрации которого указаны в пункте 3.5 настоящего документа (далее – депозитарий Эмитента).

Место нахождения депозитария Эмитента – Республика Беларусь, 220013, г. Минск, ул. Сурганова, д. 43-47.

Лицензия на осуществление профессиональной и биржевой деятельности по ценным бумагам предоставлена Министерством финансов Республики Беларусь, номер лицензии в Едином реестре лицензий 39200000016238.

#### 3.5. Дата, номер государственной регистрации Эмитента и наименование органа, его зарегистрировавшего

Эмитент зарегистрирован Национальным банком Республики Беларусь 28.01.1999, регистрационный №58.

Эмитент создан в соответствии с законодательством Республики Беларусь, а также Договором о совместной деятельности по созданию акционерного коммерческого Банка международной торговли и инвестиций от 18.11.1998 в форме закрытого акционерного общества. Решение об изменении наименования Эмитента с Закрытого акционерного общества «Банк международной торговли и инвестиций» на Закрытое акционерное общество «Альфа-Банк» принято Общим собранием акционеров 13.10.2008. Изменения и дополнения, внесенные

в Устав Эмитента, связанные с изменением наименования, зарегистрированы Национальным банком Республики Беларусь от 13.11.2008.

Эмитент является правопреемником всех прав и обязанностей следующих юридических лиц, реорганизованных путем присоединения к Эмитенту:

Закрытого акционерного общества «Альфа-Банк Финанс» (наименование указанного банка до 06.03.2013 – Закрытое акционерное общество «Акционерный коммерческий Банк «БЕЛПРОСБАНК»);

Открытого акционерного общества «Небанковская кредитно-финансовая организация «Хоум Кредит»;

«Франсабанк» Открытого акционерного общества.

### 3.6. Основные виды деятельности Эмитента

Основным видом деятельности Эмитента является деятельность коммерческих банков.

### 3.7. Среднесписочная численность работников эмитента

Среднесписочная численность работников Эмитента, по состоянию на 01.04.2024 составляет 2 346 человек.

### 3.8. Сведения о филиалах и представительствах Эмитента с указанием их количества и места нахождения на 01.04.2024

Эмитент не имеет филиалов и представительств.

### 3.9. Сведения о дочерних и зависимых хозяйственных обществах Эмитента, унитарных предприятиях, учредителем которых является Эмитент на 01.04.2024

Эмитент не имеет дочерних и зависимых хозяйственных обществ, а также не является учредителем унитарных предприятий.

### 3.10. Размер уставного фонда Эмитента

Размер уставного фонда Эмитента по состоянию на 01.04.2024 составляет 101 372 405,85 белорусского рубля.

### 3.11. Размер нормативного капитала эмитента

Размер нормативного капитала Эмитента по состоянию на 01.04.2024 составляет 1 071 347 300 белорусских рублей.

### 3.12. Информация не раскрывается.

### 3.13. Сведения об общем количестве акционеров, в том числе в разрезе физических и юридических лиц, об общем количестве акционеров, которые имеют пять и более процентов простых (обыкновенных) акций Эмитента от их общего количества, в том числе физических и юридических лиц (на 01.04.2024)

Общее количество акционеров Эмитента – 204 лица, в том числе:

юридических лиц - 9;

физических лиц - 195.

Общее количество акционеров, которые имеют пять и более процентов простых (обыкновенных) акций Эмитента от их общего количество – 2 лица, в том числе:

юридических лиц - 2;  
физических лиц - 0.

3.14. Сведения о наличии доли государства в уставном фонде Эмитента в процентах с указанием суммы и количества, принадлежащих государству акций (долей) и наименование государственного органа, осуществляющего владельческий надзор (на 01.04.2024)

Государство не имеет доли в уставном фонде Эмитента.

3.15. Сведения об инвестициях в уставные фонды других юридических лиц с долей, равной пяти и более процентам уставного фонда (сумма инвестированных средств, количество акций (размер долей) в уставном фонде) (на 01.04.2024)

Эмитент не осуществлял инвестиций в уставные фонды других юридических лиц с долей, равной пяти и более процентам уставного фонда.

3.16. Сведения о примененных к Эмитенту и его руководителям мерах административной ответственности за нарушения законодательства о ценных бумагах, таможенного и налогового законодательства (вид административного взыскания, сумма штрафа, наименование государственного органа, по решению которого эмитент привлечен к административной ответственности) за последний отчетный год и квартал текущего года, предшествующий кварталу, в котором утвержден Проспект эмиссии

За 2023, а также 1-ый квартал 2024 к Эмитенту и его руководителям не были применены меры административной ответственности за нарушение законодательства о ценных бумагах, таможенного и налогового законодательства.

3.17. Сведения о наличии (отсутствии) открытых в отношении Эмитента исполнительных производств и задолженности по исполнительным документам на 01.04.2024

По состоянию на 01.04.2024 у Эмитента отсутствуют открытые в отношении него исполнительные производства и задолженности по исполнительным документам.

3.18. Сведения о видах продукции либо видах деятельности за последние три года, по которым получено десять и более процентов выручки от реализации товаров, продукции, работ, услуг

Основным видом деятельности за последние три года, по которому получено десять и более процентов выручки от реализации работ, услуг, является деятельность коммерческих банков (код – 64 191 Общегосударственного классификатора видов экономической деятельности).

3.19. Сведения о сделках Эмитента, совершенных им за последний отчетный год и квартал текущего года, предшествующий кварталу, в котором утвержден Проспект эмиссии, в совершении которых имелась заинтересованность его аффилированных лиц

Стороны сделки	Предмет сделки	Критерий заинтересованности	Предполагаемая выгода для стороны сделки
1	2	3	4
За 1-ый квартал 2023 года			
-	-	-	-
За 2-ой квартал 2023 года			
1	2	3	4
Эмитент и ООО «Лайт Лизинг -	Заключение между Эмитентом и ООО «Лайт Лизинг» договора о предоставлении поручительств в обеспечение исполнения обязательств по токенам, размещенным ООО «Лайт Лизинг»,	Аффилированное лицо является членом органа управления сторон сделки (абзац пятый части первой статьи 57 Закона «О хозяйственных обществах»)	Отсутствуют
Эмитент и ООО «А Лизинг»	Заключение между Эмитентом и ОАО «Белгазпромбанк» сделки, в совершении которой имеется заинтересованность аффилированных лиц, а именно: договора поручительства в обеспечение исполнения обязательств ООО «А-Лизинг» по кредитному договору, заключаемому с ОАО «Белгазпромбанк»	Аффилированное лицо владеет двадцатью и более процентами долей в уставном фонде сторон сделки (абзац третий части первой статьи 57 Закона «О хозяйственных обществах»); - аффилированное лицо является членом органа управления сторон сделки (абзац пятый части первой статьи 57 Закона «О хозяйственных обществах»)	Отсутствуют
За 3-ий квартал 2023 года			
1	2	3	4
-	-	-	-
За 3-ый квартал 2023 года			
1	2	3	4
-	-	-	-
За 1-ый квартал 2024 года			
1	2	3	4
-	-	-	-

3.20. Сведения о размещенных Эмитентом эмиссионных ценных бумагах, находящихся в обращении, в том числе размещенных за пределами Республики Беларусь, а также фактически размещенных и непогашенных цифровых активах (токенах) с указанием в разрезе каждого выпуска общего объема по состоянию на 01.04.2024

Акции Эмитента:

Эмитент разместил в полном объеме простые (обыкновенные) акции в количестве 2 027 448 117 (Два миллиарда двадцать семь миллионов четыреста сорок восемь тысяч сто семнадцать) штук номинальной стоимостью 5 (Пять) белорусских копеек.

Облигации Эмитента (в обращении 10 выпусков):

	Валюта выпуска		
	Белорусские рубли (млн.)	Доллар США (млн.)	Российские рубли (млн.)
Объем размещенной эмиссии облигаций по номинальной стоимости /Объем зарегистрированной эмиссии облигаций по номинальной стоимости	239,93/240	14/14	300/300

Эмитент не осуществлял размещение ценных бумаг за пределами Республики Беларусь.

Эмитент не осуществлял размещение цифровых активов (токенов).

3.21. Информация не раскрывается.

3.22. Сведения о кредитном рейтинге Эмитента, о присвоенном кредитном рейтинге эмиссионным ценным бумагам Эмитента на 01.04.2024

Кредитный рейтинг присвоен Акционерным обществом «Аналитическое Кредитное Рейтинговое Агентство» – В+ по международной шкале и ВВВ-(RU) по национальной шкале Российской Федерации, кредитный рейтинг эмиссионным ценным бумагам Эмитента не присваивался.

3.23. Сведения о лицах, подписавших Проспект эмиссии:

Смоляк Валерий Степанович – Председатель Правления Эмитента.

Скрипка Анна Владимировна – Главный бухгалтер Эмитента.

#### 4. СВЕДЕНИЯ ОБ ЭМИССИИ ОБЛИГАЦИЙ

4.1. Дата принятия и наименование уполномоченного органа, принявшего решение о выпуске облигаций и утвердившего Проспект эмиссии

Наблюдательный совет Эмитента принял решение о тридцать девятом выпуске облигаций и утвердил Проспект эмиссии 18 апреля 2024 года, протокол № 10.

4.2. Номера текущих (расчетных) банковских счетов, на которые будут зачисляться средства, поступающие при размещении облигаций Эмитента путем проведения открытой продажи

Средства от размещения облигаций Эмитента подлежат окончательному зачислению на соответствующие лицевые счета балансового счета 4910 по учету облигаций.

4.3. Цель эмиссии облигаций и направления использования средств, привлеченных путем эмиссии облигаций

Эмиссия облигаций осуществляется в целях диверсификации ресурсной базы Эмитента путем широкого использования инструментов финансового рынка и расширения публичной кредитной истории Эмитента. Средства, привлеченные путем эмиссии облигаций будут использованы в соответствии с указанной целью.

#### 4.4. Сведения об обеспечении исполнения обязательств Эмитента по облигациям

Эмитент осуществляет эмиссию необеспеченных облигаций в соответствии с абзацем вторым части первой подпункта 1.8 пункта 1 Указа Президента Республики Беларусь от 28.04.2006 № 277 «О некоторых вопросах регулирования рынка ценных бумаг» (далее – Указ №277).

По состоянию на 01.03.2024 нормативный капитал Эмитента составляет 1 060 567 200 (Один миллиард шестьдесят миллионов пятьсот шестьдесят семь тысяч двести) белорусских рублей, на 01.04.2024 нормативный капитал Эмитента составляет 1 071 347 300 (Один миллиард семьдесят один миллион триста сорок семь тысяч триста) белорусских рублей.

В случае, если общий объем выпусков необеспеченных облигаций Эмитента, не исключенных из Государственного реестра ценных бумаг, депозитарных облигаций Эмитента, объем обязательств по выпускам стрип-облигаций Эмитента или выпускам стрипов на эти облигации, не исключенным из Государственного реестра ценных бумаг (далее – общий объем выпусков облигаций Эмитента, эмитированных без обеспечения), в совокупности превысят размер нормативного капитала Эмитента, то Эмитент не позднее двух месяцев с даты, на которую определяется размер нормативного капитала Эмитента, предоставляет на сумму такого превышения обеспечение (за исключением стрип-облигаций, стрипов), соответствующее требованиям, предусмотренным подпунктом 1.7 пункта 1 Указа № 277, за исключением страхования ответственности за неисполнение (ненадлежащее исполнение) обязательств Эмитента, или обеспечивает досрочное погашение части выпуска (частей выпусков) облигаций в размере разницы, возникшей между общим объемом выпусков облигаций Эмитента, эмитированных без обеспечения, и размером нормативного капитала Эмитента. В данном случае решение о предоставлении обеспечения по исполнению обязательств Эмитента по облигациям и (или) решение о досрочном погашении части выпуска (частей выпусков) необеспеченных облигаций принимается Наблюдательным советом Эмитента.

В случае предоставления обеспечения Эмитент осуществляет внесение изменений и (или) дополнений в настоящий документ. Раскрытие изменений и (или) дополнений, внесенных в настоящий документ, осуществляется Эмитентом в соответствии с пунктом 3.3 настоящего документа.

#### 4.5. Порядок и условия конвертации облигаций данного выпуска в облигации другого выпуска с более поздней датой погашения

Конвертация облигаций данного выпуска в облигации другого выпуска с более поздней датой погашения не предусмотрена.

#### 4.6. Покупатели, владельцы облигаций

Покупателями, владельцами облигаций могут быть физические лица, индивидуальные предприниматели и юридические лица – резиденты и

нерезиденты Республики Беларусь (далее, если не указано иное, – покупатели, владельцы облигаций).

До приобретения облигаций (при их размещении или обращении) покупатель обязуется при необходимости получить необходимые разрешения и согласования (в том числе предусмотренные пунктом 4.16 настоящего документа случаи досрочного приобретения облигаций до даты погашения облигаций). Эмитент вправе добросовестно полагаться на выполнение покупателем вышеуказанной обязанности.

#### 4.7. Срок размещения облигаций

После регистрации Проспекта эмиссии Регистрирующим органом и раскрытия Проспекта эмиссии на ЕПФР, сайте Эмитента и сайте Биржи Эмитент размещает облигации с **10.05.2024** по **05.05.2032**.

Размещение облигаций приостанавливается в период с даты формирования реестра владельцев облигаций для целей выплаты процентного дохода до даты выплаты процентного дохода. В дату выплаты процентного дохода размещение облигаций возобновляется.

#### 4.8. Сведения о месте и времени проведения размещения облигаций

Размещение облигаций осуществляется Эмитентом путем их открытой продажи на организованном и(или) неорганизованном рынках.

На неорганизованном рынке размещение облигаций осуществляется на основании договоров купли-продажи (открытой продажи) облигаций, заключаемых в центральном офисе Эмитента (Республика Беларусь, г. Минск, ул. Сурганова, 43-47, к.505) ежедневно с 8.30 до 16.30 за исключением нерабочих дней. Нерабочими днями для целей настоящего документа являются субботы, воскресенья (за исключением тех, которые в соответствии с законодательством объявлены рабочими днями), государственные праздники и праздничные дни, установленные и объявленные нерабочими в соответствии с законодательством.

Отделения Эмитента в размещении облигаций не участвуют.

На организованном рынке размещение облигаций осуществляется в торговой системе Биржи (Республика Беларусь, г. Минск ул. Сурганова д. 48а, УНП 101541722), в соответствии с законодательством и локальными правовыми актами Биржи.

Если иное не предусмотрено законодательством, покупатели могут приобретать облигации на организованном рынке только с использованием услуг профессионального участника рынка ценных бумаг, допущенного Биржей к торгам ценными бумагами (далее — Профучастник) (за исключением покупателей, являющихся Профучастниками).

Время проведения открытой продажи (размещения) облигаций — в соответствии с регламентом торгового дня Биржи.

#### 4.9. Порядок и срок обращения облигаций

Срок обращения облигаций тридцать девятого выпуска – **3 652** календарных дня (с **10.05.2024** по **10.05.2034**).

Для расчета срока обращения облигаций день начала размещения и день погашения облигаций считаются одним днем.

Сделки с облигациями в процессе обращения совершаются между юридическими лицами, индивидуальными предпринимателями и физическими лицами, резидентами и нерезидентами Республики Беларусь как на организованном, так и на неорганизованном рынках в соответствии с законодательством Республики Беларусь.

Сделки с облигациями в процессе обращения прекращаются:

с дат формирования реестра владельцев облигаций для целей выплаты процентного дохода, погашения облигаций, указанных в пункте 4.12 и пункте 4.14 настоящего документа;

за три рабочих дня до установленной Эмитентом даты досрочного погашения облигаций выпуска либо его части.

В даты выплаты процентного дохода, даты досрочного погашения облигаций части выпуска сделки с облигациями возобновляются.

4.10. Порядок определения цены облигаций при размещении облигаций

В день начала размещения облигаций (**10.05.2024**), а также в даты выплаты процентного дохода облигации размещаются по цене, равной номинальной стоимости облигации. Даты выплаты процентного дохода указаны в пункте 4.12 настоящего документа.

В иные дни срока размещения облигации размещаются по их текущей стоимости. Текущая стоимость облигации рассчитывается на дату совершения сделки по следующей форме:

$$C = N_{\Pi} + D_{H}, \text{ где}$$

$C$  – текущая стоимость облигации;

$N_{\Pi}$  – номинальная стоимость облигации;

$D_{H}$  – накопленный процентный доход по облигации.

Порядок расчета накопленного процентного дохода по облигации аналогичен порядку расчета процентного дохода по облигации, приведенному в пункте 4.12 настоящего документа.

День начала размещения облигаций или дата выплаты последнего процентного дохода по облигациям и день расчета текущей стоимости облигаций считаются одним днем.

Расчет текущей стоимости облигации осуществляется по каждой облигации с округлением полученных значений в соответствии с правилами математического округления с точностью до целой белорусской копейки.

4.11. Размер дохода по облигациям

По облигациям предусмотрена выплата постоянного процентного дохода (далее – доход) по ставке в виде фиксированного процента к номинальной стоимости облигации, установленной в размере 10 (десять) процентов годовых.



4.12 Порядок и сроки выплаты дохода по облигациям, даты формирования реестра владельцев облигаций

Период начисления дохода по облигациям с 11.05.2024 по 10.05.2034 (с даты, следующей за датой начала размещения облигаций, по дату погашения облигаций) включительно. Доход по облигациям за первый период начисляется с даты, следующей за датой начала продажи (размещения) облигаций, по дату его выплаты включительно.

Доход по облигациям по второму и последующим периодам, включая последний, начисляется с даты, следующей за датой выплаты дохода за предшествующий период, по дату выплаты дохода за соответствующий период (дату погашения).

Расчет суммы дохода по облигациям осуществляется исходя из фактического количества дней в году – 365 (366).

Расчет дохода осуществляется по следующей формуле:

$$D = \frac{N_{\Pi} \times P_{\Pi}}{100} \times \left( \frac{T_{365}}{365} + \frac{T_{366}}{366} \right), \text{ где:}$$

$D$  – доход по облигациям, выплачиваемый периодически в течение срока обращения облигации;

$N_{\Pi}$  – номинальная стоимость облигации;

$P_{\Pi}$  – ставка дохода в процентах годовых, равная ставке, указанной в пункте 4.11 настоящего документа;

$T_{365}$  – количество дней периода начисления дохода, приходящееся на календарный год, состоящий из 365 дней;

$T_{366}$  – количество дней периода начисления дохода, приходящееся на календарный год, состоящий из 366 дней.

Округление текущей стоимости облигации, накопленного дохода осуществляется в соответствии с правилами математического округления с точностью до целой белорусской копейки.

Доход выплачивается периодически в даты выплаты дохода путем перечисления в безналичном порядке причитающейся суммы денежных средств в соответствии с законодательством на счета владельцев облигаций, указанные в реестре владельцев облигаций, сформированном для целей выплаты дохода депозитарием Эмитента.

В случае отсутствия в реестре владельцев облигаций данных о счетах владельцев облигаций, а также в случае, если реестр содержит ошибочные банковские реквизиты, сумма, подлежащая выплате, депонируется на счете Эмитента и выплачивается после письменного обращения владельца облигаций, содержащего актуальные банковские реквизиты. Проценты по депонированным суммам не начисляются и не выплачиваются.

Даты выплаты дохода и даты формирования реестра владельцев облигаций для целей выплаты дохода

№ п.п	Дата начала периода начисления дохода	Дата окончания периода начисления дохода, дата выплаты дохода	Продолжительность процентного периода (календарных дней)	Дата формирования реестра владельцев облигаций для целей выплаты дохода
1	2	3	4	5
1	11.05.2024	10.08.2024	92	07.08.2024
2	11.08.2024	10.11.2024	92	07.11.2024
3	11.11.2024	10.02.2025	92	07.02.2025
4	11.02.2025	10.05.2025	89	07.05.2025
5	11.05.2025	10.08.2025	92	07.08.2025
6	11.08.2025	10.11.2025	92	07.11.2025
7	11.11.2025	10.02.2026	92	07.02.2026
8	11.02.2026	10.05.2026	89	07.05.2026
9	11.05.2026	10.08.2026	92	07.08.2026
10	11.08.2026	10.11.2026	92	07.11.2026
11	11.11.2026	10.02.2027	92	07.02.2027
12	11.02.2027	10.05.2027	89	07.05.2027
13	11.05.2027	10.08.2027	92	07.08.2027
14	11.08.2027	10.11.2027	92	07.11.2027
15	11.11.2027	10.02.2028	92	07.02.2028
16	11.02.2028	10.05.2028	90	07.05.2028
17	11.05.2028	10.08.2028	92	07.08.2028
18	11.08.2028	10.11.2028	92	07.11.2028
19	11.11.2028	10.02.2029	92	07.02.2029
20	11.02.2029	10.05.2029	89	07.05.2029
21	11.05.2029	10.08.2029	92	07.08.2029
22	11.08.2029	10.11.2029	92	07.11.2029
23	11.11.2029	10.02.2030	92	07.02.2030
24	11.02.2030	10.05.2030	89	07.05.2030
25	11.05.2030	10.08.2030	92	07.08.2030
26	11.08.2030	10.11.2030	92	07.11.2030
27	11.11.2030	10.02.2031	92	07.02.2031
28	11.02.2031	10.05.2031	89	07.05.2031
29	11.05.2031	10.08.2031	92	07.08.2031
30	11.08.2031	10.11.2031	92	07.11.2031
31	11.11.2031	10.02.2032	92	07.02.2032
32	11.02.2032	10.05.2032	90	07.05.2032
33	11.05.2032	10.08.2032	92	07.08.2032
34	11.08.2032	10.11.2032	92	07.11.2032
35	11.11.2032	10.02.2033	92	07.02.2033
36	11.02.2033	10.05.2033	89	07.05.2033
37	11.05.2033	10.08.2033	92	07.08.2033
38	11.08.2033	10.11.2033	92	07.11.2033
39	11.11.2033	10.02.2034	92	07.02.2034
40	11.02.2034	10.05.2034	89	07.05.2034
<b>Итого</b>			<b>3652</b>	

В случае если дата выплаты дохода приходится на нерабочий день, фактическая выплата дохода осуществляется в ближайший следующий за ним рабочий день. При этом количество календарных дней в соответствующем периоде начисления дохода остается неизменным.

В случае если дата формирования реестра владельцев облигаций для целей выплаты дохода приходится на нерабочий день, формирование реестра осуществляется в последний рабочий день, предшествующий нерабочему дню.

4.13. Условия и порядок досрочного погашения облигаций выпуска либо его части до даты погашения облигаций

4.13.1. Эмитент осуществляет досрочное погашение облигаций выпуска либо его части по решению Наблюдательного совета Эмитента в случае, установленном в пункте 4.4 настоящего документа, при невозможности предоставления обеспечения.

Решение о досрочном погашении облигаций выпуска либо его части до даты окончания срока обращения облигаций выпуска в случае, если общий объем выпусков облигаций Эмитента, эмитированных без обеспечения, превысит размер нормативного капитала Эмитента принимается в срок, позволяющий осуществить досрочное погашение облигаций выпуска либо его части в срок не позднее двух месяцев после возникновения факта превышения общего объема выпусков облигаций Эмитента, эмитированных без обеспечения, размера нормативного капитала Эмитента.

4.13.2. Эмитент вправе по собственной инициативе осуществить досрочное погашение облигаций выпуска либо его части в случае принятия соответствующего решения Наблюдательным советом Эмитента.

4.13.3. В случае принятия решения о досрочном погашении облигаций выпуска либо его части Эмитент:

уведомляет владельцев облигаций о принятом решении о досрочном погашении облигаций выпуска либо его части за пять рабочих дней до установленной даты досрочного погашения облигаций выпуска либо его части путем размещения соответствующей информации на ЕПФР, на сайте Эмитента и на сайте Биржи;

раскрывает информацию о дате формирования реестра владельцев облигаций для целей досрочного погашения облигаций выпуска либо его части не позднее двух рабочих дней с даты принятия решения о досрочном погашении облигаций выпуска либо его части путем размещения на ЕПФР, на сайте Эмитента и на сайте Биржи.

4.13.4. При досрочном погашении облигаций выпуска либо его части в дату, указанную Эмитентом в уведомлении, владельцам облигаций выплачивается их номинальная стоимость, а также доход, рассчитанный с даты, следующей за датой выплаты дохода за предшествующий период начисления дохода, по дату досрочного погашения включительно, а также иные неполученные выплаты за иные процентные периоды (при их наличии).

Досрочное погашение облигаций выпуска либо его части осуществляется Эмитентом в отношении лиц, указанных в реестре владельцев облигаций, который формируется депозитарием Эмитента за 3 (три) рабочих дня до установленной Эмитентом даты досрочного погашения облигаций выпуска либо его части, путем перечисления в безналичном порядке в соответствии с законодательством причитающейся суммы денежных средств на счета владельцев облигаций.

В случае досрочного погашения облигаций части выпуска досрочное погашение осуществляется каждому владельцу облигаций пропорционально количеству принадлежащих ему облигаций. Расчет количества досрочно погашаемых облигаций осуществляется с округлением до целого числа в меньшую сторону.

Обязанность Эмитента по досрочному погашению облигаций считается исполненной с момента списания денежных средств со счета Эмитента на счета владельцев облигаций.

В случае, если дата досрочного погашения облигаций приходится на нерабочий день, денежные средства перечисляются в ближайший следующий за ним рабочий день. При этом проценты за период, на который продлевается перечисление денежных средств, не начисляются и не выплачиваются.

В случае если дата формирования реестра владельцев облигаций для целей досрочного погашения облигаций выпадает на нерабочий день, формирование реестра осуществляется в последний рабочий день, предшествующий нерабочему дню.

В случае отсутствия в реестре владельцев облигаций данных о счетах владельцев облигаций, а также в случае, если реестр содержит ошибочные банковские реквизиты, сумма, подлежащая выплате, депонируется на счете Эмитента и выплачивается после письменного обращения владельца облигаций, содержащего актуальные банковские реквизиты. Проценты по депонированным суммам не начисляются и не выплачиваются.

В соответствии с законодательством о ценных бумагах владельцы облигаций обязаны не позднее рабочего дня, следующего за днем перечисления Эмитентом денежных средств, необходимых для досрочного погашения облигаций выпуска либо его части, осуществить перевод досрочно погашаемых облигаций на счет «депо» Эмитента. Указанный перевод погашаемых облигаций со счетов «депо» владельцев облигаций, открытых в депозитарии Эмитента, на счет «депо» Эмитента осуществляется депозитарием Эмитента самостоятельно на основании документов, подтверждающих перечисление на счет владельца облигаций денежных средств, необходимых для досрочного погашения облигаций выпуска либо его части.

Реквизиты для перевода облигаций: получатель – Закрытое акционерное общество «Альфа-Банк»; депозитарий – ЗАО «Альфа-Банк»; номер счета «депо» – 600270000015; номер балансового счета – 716, раздел счета «депо» – 24; корреспондентский счет «депо» – 1000153; раздел корреспондентского счета

«депо» – 00; основание перевода – «Перевод ценных бумаг на счет «депо» эмитента в связи с их погашением».

За неисполнение или ненадлежащее исполнение обязанности по переводу облигаций на счет «депо» Эмитента владелец облигаций уплачивает Эмитенту пеню в размере 0,1 процента от номинальной стоимости непереведенных (несвоевременно переведенных) облигаций за каждый день просрочки.

4.13.5 Эмитент вправе принять решение об аннулировании неразмещенной части выпуска облигаций.

4.13.6. После досрочного погашения облигаций Эмитент в установленном порядке уведомляет Регистрирующий орган о необходимости исключения из Государственного реестра ценных бумаг (аннулирования) выпуска облигаций. При этом исключению подлежат облигации, находящиеся на счете «депо» Эмитента (учитываемые на балансовом счете 716 «Ценные бумаги эмитента к погашению»).

Эмитент раскрывает информацию о ходе досрочного погашения облигаций в соответствии с законодательством.

4.14. Порядок погашения облигаций:

Дата погашения облигаций: 10.05.2034.

При погашении облигаций владельцам облигаций выплачивается их номинальная стоимость и доход за последний период начисления дохода, а также иные неполученные выплаты за иные процентные периоды (при их наличии).

Погашение облигаций осуществляется Эмитентом в отношении лиц, указанных в реестре владельцев облигаций. Дата формирования реестра владельцев облигаций для целей погашения облигаций – 07.05.2034.

В случае отсутствия в реестре владельцев облигаций данных о счетах владельцев облигаций, а также в случае, если реестр содержит ошибочные банковские реквизиты, сумма, подлежащая выплате, депонируется на счете Эмитента и выплачивается после письменного обращения владельца облигаций, содержащего актуальные банковские реквизиты. Проценты по депонированным суммам не начисляются и не выплачиваются.

Обязательства Эмитента по погашению облигаций считаются полностью исполненными с момента списания денежных средств со счета Эмитента по реквизитам счетов владельцев облигаций.

В случае, если дата погашения облигаций приходится на нерабочий день, денежные средства перечисляются в ближайший следующий за ним рабочий день. При этом проценты за период, на который продлевается перечисление денежных средств, не начисляются и не выплачиваются.

В соответствии с законодательством владелец облигаций обязан осуществить перевод погашаемых облигаций на счет «депо» Эмитента не позднее рабочего дня, следующего за днем перечисления Эмитентом денежных средств на банковский счет владельца облигаций, необходимых для погашения облигаций.

Указанный перевод погашаемых облигаций со счетов «депо» владельцев облигаций, открытых в депозитарии Эмитента, на счет «депо» Эмитента осуществляется депозитарием Эмитента самостоятельно на основании документов, подтверждающих перечисление на счет владельца облигаций денежных средств, необходимых для погашения облигаций.

Реквизиты для перевода облигаций: получатель – Закрытое акционерное общество «Альфа-Банк»; депозитарий – ЗАО «Альфа-Банк»; номер счета «депо» – 600270000015; номер балансового счета – 716, раздел счета «депо» – 24; корреспондентский счет «депо» – 1000153; раздел корреспондентского счета «депо» – 00; основание перевода – «Перевод ценных бумаг на счет «депо» эмитента в связи с их погашением».

За неисполнение или ненадлежащее исполнение обязанности по переводу облигаций на счет «депо» Эмитента владелец облигаций уплачивает Эмитенту пеню в размере 0,1 процента от номинальной стоимости непереуведенных (несвоевременно переуведенных) облигаций за каждый день просрочки.

После погашения облигаций Эмитент уведомляет Регистрирующий орган о необходимости исключения из Государственного реестра ценных бумаг (аннулирования) выпуска облигаций. При этом исключению подлежат облигации, находящиеся на счете «депо» Эмитента (учитываемые на балансовом счете 716 «Ценные бумаги эмитента к погашению»).

#### 4.15. Реквизиты для выплаты дохода, погашения облигаций, перевода облигаций

Эмитент перечисляет денежные средства владельцу облигаций в счет выплаты дохода, погашения облигаций (в том числе досрочного погашения облигаций выпуска либо его части), а также в счет исполнения обязательств по договорам, заключаемым в соответствии с пунктом 4.16 настоящего документа, на основании данных о реквизитах счета их владельца, которые содержатся в реестре владельцев облигаций, если только владелец облигаций не уведомил Эмитента об иных реквизитах счета (в этом случае перечисление денежных средств осуществляется на указанный владельцем облигаций счет).

В случае отсутствия в реестре владельцев облигаций данных о счетах их владельцев, а также в случаях, если реестр владельцев облигаций содержит ошибочные банковские реквизиты, обязанность Эмитента по перечислению денежных средств на счет владельца облигаций считается исполненной в момент депонирования денежных средств на отдельном счете Эмитента до момента письменного обращения владельца облигаций, при этом, проценты по депонированным суммам не начисляются и не выплачиваются.

#### 4.16. Условия и порядок приобретения облигаций до даты погашения облигаций с возможностью их последующего отчуждения

4.16.1 Эмитент вправе осуществлять досрочное приобретение облигаций при достижении договоренности между Эмитентом и владельцем облигаций как

на организованном, так и на неорганизованном рынках в течение всего срока обращения облигаций.

Приобретение Эмитентом облигаций на неорганизованном рынке осуществляется путем заключения договоров купли-продажи облигаций по адресу Эмитента, указанному в пункте 3.2 настоящего документа.

Приобретение облигаций на организованном рынке осуществляется в порядке, определенном локальными правовыми актами Биржи.

Если иное не предусмотрено законодательством, владельцы облигаций могут продать облигации на организованном рынке только с использованием услуг Профучастника (за исключением владельцев, являющихся Профучастниками).

4.16.2. В период обращения облигаций владелец облигаций обязуется перед Эмитентом на предусмотренных настоящим документом условиях осуществить продажу Эмитенту облигаций на неорганизованном или организованном рынках в даты выплаты дохода за соответствующий процентный период, предусмотренные пунктом 4.12 настоящего документа, начиная со второго процентного периода.

Приобретение Эмитентом облигаций на неорганизованном рынке осуществляется путем заключения договоров купли-продажи облигаций по адресу Эмитента, указанному в пункте 3.2 настоящего документа.

Приобретение облигаций на организованном рынке осуществляется в порядке, определенном локальными правовыми актами Биржи.

Если иное не предусмотрено законодательством, владельцы облигаций могут продать облигации на организованном рынке только с использованием услуг Профучастника (за исключением владельцев, являющихся Профучастниками).

Договор купли-продажи облигаций на неорганизованном рынке заключается или сделка купли-продажи на организованном рынке совершается после направления Эмитентом владельцу облигаций требования о продаже облигаций (далее – Требование).

Требование должно содержать:

полное наименование, учетный номер плательщика /фамилия, имя, отчество (если таковое имеется) владельца облигаций;

полное наименование Эмитента, указанное в пункте 3.1 настоящего документа;

местонахождение, контактные телефоны и учетный номер плательщика Эмитента, указанные в пункте 3.2 настоящего документа;

дата государственной регистрации выпуска облигаций и государственный регистрационный номер выпуска облигаций;

количество облигаций, в отношении которых Эмитент требует заключить договор (совершить сделку) купли-продажи;

дата, в которую владелец облигаций обязан осуществить продажу (заключить договор купли-продажи на неорганизованном рынке, совершить сделку купли-продажи на организованном рынке) Эмитенту облигаций;

цена одной облигации - цена, равная номинальной стоимости облигации;  
общая сумма обязательств по договору (сделке) купли-продажи - результат математического умножения номинальной стоимости облигаций на количество облигаций, указанная в Требовании;

подпись уполномоченного лица Эмитента и печать (печать может не проставляться в случае если Эмитент в соответствии с законодательными актами вправе не использовать печати);

обязанность владельца облигаций заключить с Эмитентом договор купли - продажи на неорганизованном рынке, совершить сделку купли-продажи на организованном рынке в дату, указанную в Требовании.

Требование направляется не позднее чем за 3 (три) рабочих дня до даты выплаты дохода за соответствующий процентный период.

Владелец облигаций обязуется не позднее чем за 1 (один) рабочий день до даты выплаты дохода за соответствующий процентный период обратиться к Эмитенту по адресу, указанному в Требовании, для целей заключения договора купли-продажи облигаций на неорганизованном рынке.

В случае если дата приобретения облигаций Эмитентом до даты погашения облигаций приходится на нерабочий день, приобретение облигаций Эмитентом осуществляется по номинальной стоимости в первый рабочий день, следующий за нерабочим днем. Доход по приобретаемым облигациям за указанные нерабочие дни не начисляется и не выплачивается.

За просрочку исполнения владельцем облигаций обязательства по заключению договора купли-продажи облигаций владелец облигаций уплачивает Эмитенту пению в размере 0,1 процента от общей суммы обязательств по договору (сделке) купли-продажи, указанной в Требовании.

Требование направляется Эмитентом любым из следующих способов: нарочным, заказной почтовой корреспонденцией, курьерской почтой, электронной почтой, посредством системы дистанционного банковского обслуживания.

Требование Эмитента, предоставленное нарочно, считается полученным с момента вручения владельцу облигаций. Требование, направленное заказной почтовой корреспонденцией или курьерской почтой, считается полученным с момента доставки или вручения владельцу облигаций (Требование также считается полученным при его возврате Эмитенту в связи с отсутствием владельца облигаций, неявкой за получением Требования, отказом от его получения или в связи с иными подобными причинами).

Требование, направленное посредством электронной почты или системы дистанционного банковского обслуживания, считается полученным с момента отправки Эмитентом Требования.

4.16.3. В период обращения облигаций Эмитент обязуется до даты погашения облигаций осуществлять приобретение облигаций у любого их владельца по цене, равной номинальной стоимости облигации, в следующие даты **10.05.2026, 10.05.2028, 10.05.2030, 10.05.2032.**



Обязательство Эмитента осуществить досрочное приобретение облигаций у их владельцев является офертой Эмитента (предложением заключить договор на определенных условиях), которая акцептуется владельцами облигаций путем направления заявления о досрочном приобретении облигаций (далее - Заявление) в порядке и на условиях, установленных настоящим пунктом.

Эмитент осуществляет досрочное приобретение облигаций в соответствии с настоящим пунктом на следующих условиях:

полное наименование Эмитента, указанное в пункте 3.1 настоящего документа;

местонахождение, контактные телефоны и учетный номер плательщика Эмитента, указанные в пункте 3.2 настоящего документа.

предмет договора — облигации Эмитента настоящего выпуска с датой государственной регистрации выпуска облигаций и государственным регистрационным номером выпуска облигаций, указанными в пункте 4.20 настоящего документа;

номинальная стоимость облигации, указанная в пункте 9 второго раздела настоящего документа;

количество досрочно приобретаемых облигаций — количество, определенное владельцем облигаций, указанное в Заявлении, но не более количества облигаций, находящихся на счете «депо» владельца облигаций;

цена одной облигации — цена, равная номинальной стоимости облигации;

общая сумма обязательств по договору — результат математического умножения номинальной стоимости одной облигации на количество облигаций, указанное в Заявлении;

владелец облигаций обязуется представить в депозитарий владельца облигаций поручения «депо» на перевод заявленных к продаже облигаций на счет «депо» Эмитента (реквизиты для перевода облигаций: получатель — Закрытое акционерное общество «Альфа-Банк»; депозитарий - ЗАО «Альфа-Банк»; номер счета «депо» - 600270000015; номер балансового счета - 710, раздел счета «депо» - 15; корреспондентский счет «депо» - 1000153; раздел корреспондентского счета «депо» - 00; основание перевода - «Договор купли-продажи облигаций (дата, номер)» (в случае совершения сделки на неорганизованном рынке);

порядок и форма расчетов — денежные средства при досрочном приобретении облигаций в общей сумме обязательств по договору перечисляются в безналичном порядке на счета владельцев облигаций, открытые в банках Республики Беларусь не позднее дня, следующего за днем перевода облигаций на счет «депо» Эмитента;

отсутствие в отношении досрочно приобретаемых облигаций ограничений (обременений), и запретов на заключение договоров купли-продажи облигаций.

Оферта Эмитента на досрочное приобретение облигаций акцептуется владельцем облигаций путем направления Эмитенту Заявления, содержащего:

полное наименование Эмитента, указанное в пункте 3.1 настоящего документа;

полное наименование, учетный номер плательщика/фамилия, имя, отчество (если таковое имеется) владельца облигаций;

местонахождение/адрес места жительства (места пребывания), номер телефона и адрес электронной почты владельца облигаций;

номер выпуска облигаций, дата государственной регистрации выпуска облигаций и государственный регистрационный номер выпуска облигаций;

количество облигаций, предлагаемых к досрочному приобретению (определяется владельцем облигаций самостоятельно, но не более количества облигаций, находящихся на счете «депо» владельца облигаций);

цена одной облигации — цена, равная номинальной стоимости облигации;

общая сумма обязательств по договору — результат математического умножения номинальной стоимости одной облигации на количество облигаций, предъявляемых к досрочному приобретению;

дату продажи облигаций (определяется исходя из дат, установленных частью первой настоящего подпункта);

банковские реквизиты владельца облигаций (номер счета, наименование и код банка) для зачисления денежных средств;

обязательство представить в депозитарий владельца облигаций поручение «депо» на перевод предъявленных к досрочному приобретению облигаций на счет «депо» Эмитента в дату выплаты дохода с учетом части первой настоящего подпункта (если проведение сделки планируется на неорганизованном рынке) или заблокировать заявленные к досрочному приобретению облигации на торговом разделе (если проведение сделки планируется на организованном рынке);

подтверждение, что владельцем облигаций для осуществления продажи облигаций приняты все необходимые решения соответствующего органа владельца облигаций, или (и) получены согласования, или (и) получены разрешения или указания на то, что такие решения, согласования, разрешения для осуществления продажи облигаций их владельцем, не требуются;

наименование Профучастника, который будет осуществлять продажу облигаций на организованном рынке (если совершение сделки планируется на организованном рынке);

подпись владельца облигаций (уполномоченного лица представителя владельца облигаций), заверенную печатью владельца облигаций (печать может не проставляться владельцами облигаций, которые в соответствии с законодательными актами вправе не использовать печати).

Заявление должно быть представлено Эмитенту по его местонахождению не позднее, чем за 5 (пять) рабочих дней до установленной Эмитентом даты досрочного приобретения облигаций. В случае несоблюдения срока представления Заявления, Эмитент вправе отказать в приобретении облигаций.

В случае если установленная дата досрочного приобретения выпадает на нерабочий день, определенный таковым в соответствии с настоящим документом, то досрочное приобретение облигаций осуществляется Эмитентом по номинальной стоимости облигации в первый рабочий день, следующий за нерабочим днем. Доход по приобретаемым облигациям за указанные нерабочие дни не начисляется и не выплачивается.

Договор купли-продажи облигаций на неорганизованном рынке вступает в силу в дату досрочного приобретения облигаций, исходя из дат, установленных частью первой настоящего подпункта, а также с учетом требований части шестой настоящего подпункта.

Приобретение облигаций на организованном рынке осуществляется в порядке, определенном локальными правовыми актами Биржи. Для приобретения облигаций на организованном рынке после предоставления Эмитенту Заявления владелец облигаций подает заявку на продажу облигаций в торговой системе Биржи в дату досрочного приобретения облигаций на условиях, соответствующих Заявлению (в случае если установленная дата досрочного приобретения выпадает на нерабочий день, определенный таковым в соответствии с настоящим документом, то заявка подается в торговую систему Биржи в первый рабочий день, следующий за нерабочим днем). Доход по приобретаемым облигациям за указанные нерабочие дни не начисляется и не выплачивается. Эмитент не считается нарушившим свое обязательство по досрочному приобретению облигаций и не несет ответственности за неисполнение обязательств по досрочному приобретению в случае, если владелец облигаций в дату досрочного приобретения облигаций не подал заявку на продажу облигаций в торговой системе Биржи либо условия заявки не соответствуют Заявлению. В этом случае договор купли-продажи облигаций не считается заключенным, владелец облигаций считается отказавшимся от досрочного приобретения облигаций Эмитентом.

Если иное не предусмотрено законодательством, владельцы облигаций могут продать облигации на организованном рынке только с использованием услуг Профучастника (за исключением владельцев, являющихся Профучастниками).

4.16.4. Эмитент вправе осуществлять с приобретенными облигациями до даты погашения облигаций:

дальнейшее отчуждение приобретенных облигаций Эмитента;  
иные действия с приобретенными облигациями Эмитента в соответствии с законодательством.

4.17. Основания, по которым эмиссия облигаций может быть признана несостоявшейся

Эмитентом не устанавливаются основания признания эмиссии облигаций несостоявшейся.

4.18. Условия и порядок возврата средств инвесторам в случае признания выпуска облигаций недействительным, запрещения эмиссии облигаций

В случае признания Министерством финансов Республики Беларусь настоящего выпуска облигаций недействительным, запрещения эмиссии облигаций Эмитент:

в месячный срок с даты признания выпуска облигаций недействительным, запрещения эмиссии облигаций возвращает владельцам облигаций средства, полученные от размещения облигаций и причитающийся по таким облигациям доход, рассчитанный за период с даты, следующей за датой продажи (датой выплаты последнего дохода) по дату признания выпуска облигаций недействительным, запрещения эмиссии облигаций;

не позднее пяти рабочих дней со дня окончания срока, установленного в абзаце втором настоящего пункта, письменно уведомляет Министерство финансов Республики Беларусь о возврате указанных средств владельцам облигаций в полном объеме.

#### 4.19. Сведения о представителе владельцев облигаций

Эмитентом не назначался представитель владельцев облигаций на основании пункта 3 Положения о представителе владельцев облигаций, порядке осуществления деятельности общего собрания владельцев облигаций, утвержденного Постановлением Совета Министров Республики Беларусь от 25.07.2023 N 477.

#### 4.20. Дата государственной регистрации выпуска облигаций и государственный регистрационный номер выпуска облигаций

Выпуск облигаций зарегистрирован Регистрирующим органом 28.05.2024. Государственный регистрационный номер тридцать девятого выпуска облигаций: 5-200-02-5054.

### 5. СВЕДЕНИЯ О ФИНАНСОВО-ХОЗЯЙСТВЕННОЙ ДЕЯТЕЛЬНОСТИ ЭМИТЕНТА

5.1. Сведения о финансово-хозяйственной деятельности Эмитента в объеме, определенном Министерством финансов Республики Беларусь, приложены к Проспекту эмиссии и состоят из копий следующих документов:

- Бухгалтерский баланс Эмитента на 01.04.2024;
- Отчет о прибылях и убытках Эмитента на 01.04.2024;
- Годовая индивидуальная бухгалтерская (финансовая) отчетность Эмитента за 2023 год, примечания к ней и аудиторское заключение по годовой индивидуальной бухгалтерской (финансовой) отчетности за 2023 год;
- Годовая индивидуальная бухгалтерская (финансовая) отчетность Эмитента за 2022 год, примечания к ней и аудиторское заключение по годовой индивидуальной бухгалтерской (финансовой) отчетности за 2022 год;
- Годовая индивидуальная бухгалтерская (финансовая) отчетность Эмитента за 2021 год, примечания к ней и аудиторское заключение по годовой индивидуальной бухгалтерской (финансовой) отчетности за 2021 год.

### 6. ПЛАНЫ РАЗВИТИЯ ЭМИТЕНТА

6.1 Основными целями Эмитента являются обеспечение безопасного и устойчивого функционирования; обеспечение эффективности деятельности и

инвестиционной привлекательности; развитие технологий продаж и обслуживания клиентов.

Наряду с сохранением и приумножением достигнутых качественных и количественных параметров развития стратегическими целями Эмитента на 2024-2026 выбраны следующие:

Лидирующий мобильный банк для физических и юридических лиц;

Лидер инновационности и клиентоориентированности. Когда Банк – больше, чем банк;

Лучшая команда для лучшего банка. В ТОП-3 работодателей для банков и ИТ.

Для реализации Стратегии запускается 6 стратегических инициатив:

Клиенты: лучший NPS (Net Promoter Score) на рынке;

Digital Inside – Digital Outside: цифровая трансформация клиентских и внутренних процессов, доступность 100% продуктов и операций online;

Партнерства: источник роста LTV и клиентской базы в розничном и массовом бизнесах;

Data-driven organization: умение работать с данными как источник роста бизнеса и повышения эффективности;

Люди: команда высокоэффективных профессионалов, ориентированная на постоянное развитие и внедрение инноваций, лучший Employee Experience;

Управление изменениями: внедрение инструментов Scrum, Agile, Lean для повышения эффективности бизнеса и сокращения сроков ввода новых продуктов на рынок.

Ключевые мероприятия Стратегии Корпоративного бизнеса:

E-commerce (онлайн подключение и управление на платформах Интернет-Банка и Мобильного банка; подключение к новым платежным системам Union Pay, Мир; развитие сервиса 24/7);

Корпоративные карты (цифровизация процессов: онлайн регенерация ПИНа, доставка карт почтой; онлайн управление лимитами по карте; цифровые карты);

Факторинг (автоматизация всех видов сделок в новом модуле; интеграция с интернет-банкингом);

Развитие электронных каналов (интернет эквайринг, торговый эквайринг, онлайн овердрафт);

Сервис (автоматизация процессов; система измерения удовлетворенности клиентов и корректировки клиентских путей);

Небанковские решения для развития бизнеса клиентов (развитие сервиса Онлайн-бухгалтерия; масштабирование Альфа-ХАБа).

Ключевые мероприятия Стратегии Розничного бизнеса:

Значительное улучшение клиентского опыта в мобильном приложении;

LifeStyle продукты (партнерские интеграции);

Уникальный клиентский опыт при покупке в кредит в интернет магазинах (Digital POS 2.0);

Полноценная система рекомендаций на основе данных о поведении клиента в мобильном приложении;

Полноценный InApp онбординг клиента;

Мультивалютная карта;

Обогащение данных для скоринга, анализа клиентского поведения;

Технологии в сервисы: чат-боты, биометрия для идентификации и др.;

Экосистемы вокруг клиентских путей.

6.2. Финансовые аспекты стратегии

За стратегический период с 2024 года по 2026 год прогнозируется прирост активов в размере 40%.

Прирост кредитного портфеля по корпоративным и розничным клиентам Эмитента к 2026 году планируется на 37% по сравнению с 2023 годом;

Прирост капитала за период с 2024 года по 2026 год ожидается на уровне 45%;

Нормативный капитал на конец 2026 года ожидается на уровне не менее 1,5 миллиарда белорусских рублей;

Достаточность нормативного капитала в 2024-2026 годах прогнозируется на уровне не менее 14,5%.

6.3. Стратегическими целями управления рисками у Эмитента являются обеспечение защиты интересов акционеров и клиентов Эмитента, поддержка всех направлений бизнеса и иных подразделений Эмитента в достижении поставленных перед ними целей и задач путем:

обеспечение и поддержание приемлемого уровня рисков в рамках установленного аппетита к риску и прочих лимитов и ограничений;

идентификация и оценка существенности рисков, анализ, мониторинг и контроль за объемами принятых рисков;

оценки размера капитала, необходимого для покрытия каждого из существенных и прочих видов риска;

обеспечения финансовой устойчивости и минимизации волатильности доходов;

повышения диверсификации портфелей активов и обязательств;

обеспечения сохранности капитала и эффективного распределения ресурсов для оптимизации риска и доходности;

развития риск-культуры, единого понимания рисков на уровне Эмитента.

К присущим рискам Эмитент относит риски, изначально присутствующие в деятельности Эмитента в силу объективных причин. Риски Эмитента выявляются при ежегодной процедуре идентификации. В случае выявления нового присущего вида риска Эмитент разрабатывает подходы по управлению этим риском, вносит соответствующие изменения документы и процедуры.

Эмитент признает и управляет следующими видами риска:

Кредитный риск – риск возникновения убытков по причине неисполнения, несвоевременного либо неполного исполнения клиентом, банком, правительством, центральным (национальным) банком, местным органом власти финансовых обязательств перед Эмитентом в соответствии с условиями договора и (или) законодательством или которые могут возникнуть в результате исполнения Эмитентом своих условных обязательств.

Риск контрагента – риск возникновения убытков по причине неисполнения, несвоевременного исполнения обязательств контрагентом, а также вследствие досрочного исполнения (предрасчетный риск) Эмитентом обязательств по

срочным сделкам с фондовыми ценностями, долговыми обязательствами, иностранной валютой и драгоценными металлами, биржевыми товарами, сделкам РЕПО по причинам, оговоренным сторонами в контракте (например, неисполнение, ненадлежащее исполнение контрагентом обязательств перед Эмитентом по данной сделке или другим сделкам с Эмитентом, начало процесса банкротства контрагента, снижение кредитного рейтинга контрагента, объединение контрагента с третьим лицом в одно хозяйственное общество) по ценам, отличным от установленных в контракте.

Страновой риск и риск неперевода средств – риск возникновения у Эмитента убытков в результате неисполнения контрагентами, имеющими местонахождение в других странах, обязательств из-за экономических, политических, социальных изменений, а также вследствие того, что валюта денежного обязательства может быть недоступна контрагенту из-за особенностей законодательства страны, независимо от финансового положения самого контрагента.

Риск потери ликвидности (риск ликвидности) – риск утраты Эмитентом способности выполнить свои обязательства перед кредиторами и вкладчиками, клиентами и контрагентами в настоящий или любой будущий момент времени.

Процентный риск банковского портфеля (риск изменения процентной ставки) – риск возникновения убытков по причине неблагоприятного и/или непредвиденного изменения процентных ставок.

Рыночный риск – риск возникновения у Эмитента убытков от изменения стоимости валют, ценных бумаг, относящихся к торговому портфелю, вследствие изменения рыночных цен на валюты, ценные бумаги, а также других факторов.

Эмитент выделяет следующие виды рыночного риска:

Процентный риск торгового портфеля – риск возникновения у Эмитента потерь от изменения стоимости долговых обязательств и других инструментов торгового портфеля Эмитента, взаимосвязанных с размером процентной ставки.

Валютный риск – риск возникновения у Эмитента потерь от изменения стоимости балансовых и внебалансовых позиций Эмитента, номинированных в иностранной валюте, вследствие изменения курсов иностранных валют.

Фондовый риск – риск возникновения у Эмитента потерь (убытков) от изменения стоимости фондовых ценностей торгового портфеля Эмитента.

Товарный риск – риск возникновения у Эмитента потерь (убытков) от изменения стоимости товаров.

Операционный риск – риск возникновения у Эмитента убытков в результате несоответствия установленных Эмитентом порядков и процедур совершения банковских операций законодательству или их нарушения сотрудниками Эмитента, некомпетентности или ошибок сотрудников Эмитента, несоответствия или отказа используемых Эмитентом систем, в том числе информационных, а также в результате действия внешних факторов.

Правовой риск – риск возникновения у Эмитента потерь (убытков) и (или) дополнительных затрат, неполучения запланированных доходов вследствие допускаемых правовых ошибок при осуществлении деятельности, противоречивости, несовершенства и изменчивости законодательства, а также в

результате судебных процессов, других правовых процедур, оказывающих негативное воздействие на деятельность Эмитента.

Киберриск – риск возникновения у Эмитента потерь (убытков) и (или) дополнительных затрат, неполучения запланированных доходов вследствие противоправных действий лица либо группы лиц, совершаемых посредством использования информационных технологий в целях несанкционированного доступа к объектам информационной инфраструктуры Эмитента и направленных на нарушение конфиденциальности, целостности, доступности, подлинности и сохранности защищаемой информации.

Риск потери деловой репутации Эмитента (репутационный риск) – риск возникновения убытков в результате сужения клиентской базы вследствие формирования в обществе негативного представления о финансовой устойчивости Эмитента, качестве оказываемых им услуг или характере деятельности в целом.

Риск концентрации – риск возникновения у Эмитента потерь (убытков), неполучения запланированных доходов в результате концентрации отдельных видов рисков.

Стратегический риск – риск возникновения убытков в результате ошибок (недостатков), допущенных при принятии решений, определяющих стратегию деятельности и развития Эмитента и выражающихся в неучете или недостаточном учете возможных опасностей, которые могут угрожать деятельности Эмитента, неправильном или недостаточно обоснованном определении перспективных направлений деятельности, в которых Эмитент может достичь преимущества перед конкурентами, отсутствии или обеспечении в неполном объеме необходимых ресурсов (финансовых, материально-технических, людских) и организационных мер (управленческих решений), которые должны обеспечить достижение целей деятельности Эмитента.

Эмитентом реализована непрерывная процедура пересмотра и актуализации перечня стратегических рисков, в ходе которой осуществляется идентификация, оценка и анализ рисков, разработка стратегии управления в отношении каждого риска, разработка плана мер и мероприятий по рискам в зависимости от стратегии управления, а также мониторинг и контроль их исполнения.

#### 6.4. Политика Эмитента в области управления рисками

Система управления рисками организована Эмитентом в соответствии с Инструкцией об организации системы управления рисками в банках, небанковских кредитно-финансовых организациях, банковских группах и банковских холдингах, утвержденной постановлением Правления Национального банка Республики Беларусь, рекомендациями Базельского комитета по банковскому надзору, лучшими международными практиками.

Эмитентом разработаны и утверждены основные документы управления рисками и капиталом, включая Стратегию и Политику управления рисками, Положения по управлению основными видами рисков и оценки достаточности капитала, методологии стресс-тестирования, порядки установления системы лимитов, соответствующие характеру и масштабу деятельности.

Риск-менеджмент создает систему управления рисками и помогает Бизнесу принимать оптимальные решения для достижения поставленных стратегических



и оперативных целей и задач, обеспечивая при этом оперативное сопровождение и поддержку, формируя дополнительное конкурентное преимущество Эмитента на банковском рынке Республики Беларусь.

6.5. Основные принципы функционирования системы управления рисками

6.5.1. Обеспечение Наблюдательным советом Эмитента организации системы управления рисками, исключения конфликта интересов и условий его возникновения в процессе управления рисками. Данный принцип реализуется посредством утверждения и ежегодной оценки адекватности (при необходимости пересмотра) Стратегии управления рисками в целях обеспечения соответствия стратегическим целям и миссии Эмитента, а также утверждения и, при необходимости, актуализации Политики в отношении конфликта интересов.

6.5.2. Обеспечение органами управления Эмитента эффективного управления рисками и капиталом Эмитента, соответствующего его риск-профилю, характеру и объемам осуществляемых банковских операций и иной деятельности и обеспечивающее его финансовую надежность. Данный принцип реализуется посредством утверждения краткосрочных (годовой бюджет) и среднесрочных планов развития (как правило, на 3 года) Эмитента, Стратегии управления рисками. Планы развития составляются с учетом индикаторов толерантности к риску. Наблюдательный совет ежеквартально рассматривает итоги реализации утверждённых планов, состояние индикаторов толерантности к риску, дает оценку эффективности работы Правления Эмитента.

6.5.3. Функционирование Комитета по рискам, созданного Наблюдательным советом Эмитента. Основными задачами Комитета являются:

мониторинг выполнения стратегии и решений Наблюдательного совета, принятых в отношении аппетита к риску и толерантности к риску;

оценка эффективности системы управления рисками у Эмитента не реже одного раза в год;

представление на рассмотрение Наблюдательного совета, Правления своих рекомендаций по вопросам управления рисками;

представление Наблюдательному совету отчетов о состоянии системы управления рисками и об уровне рисков Эмитента.

6.5.4. Обеспечение Блока «Риски» квалифицированными специалистами, необходимыми информационными системами и программно-техническими средствами, для реализации функции управления рисками.

6.5.5. Организация Эмитентом циклического процесса управления риском. Данный принцип включает:

разработку Стратегии, политик, принципов и инструментов управления риском;

принятие решений по ограничению риска;

мониторинг эффективности принятых решений;

корректировку Стратегии, политик, принципов, инструментов и решений по управлению риском. При этом одним из существенных инструментов оценки риска и принятия управленческих решений выступает анализ устойчивости Эмитента к рискам, в том числе моделирование, анализ потенциального

воздействия на финансовое состояние Эмитента возможных шоковых ситуаций (стресс-тестирование).

6.5.6. Детальная регламентация основных бизнес-процессов и порядка принятия решений Эмитентом. Данный принцип подразумевает, что в целях минимизации операционного риска, устранения конфликта интересов, процедуры, процессы, порядки принятия решений должны быть прописаны в локальных правовых документах Эмитента.

6.5.7. Исключение конфликта интересов при организации системы управления рисками. Данный принцип реализуется посредством:

- отделения подразделений Фронт-офиса от подразделений Бэк-офиса;
- независимости функции внутреннего аудита от бизнес-деятельности;
- независимости Финансового департамента от бизнес-подразделений;
- независимости подразделений Блока «Риски» от бизнес-подразделений;
- независимости Департамента комплаенс–контроля, Юридического департамента, Департамента безопасности от бизнес-подразделений Эмитента.

6.5.8. Организация эффективной коммуникации по вопросам управления рисками. Данный принцип реализуется через регулярное информирование должностных лиц и органов управления Эмитента о состоянии и динамике ключевых индикаторов риска, показателей, характеризующих риск-аппетит и толерантность к риску, достижение целевых показателей, подготовке управленческой отчетности по рискам. Проводится регулярное рассмотрение отчетов по рискам на Правлении, Комитете по рискам, Наблюдательном совете. Руководитель по управлению рисками, сотрудники Блока «Риски» принимают участие в рабочих группах и встречах с представителями бизнес-подразделений.

6.5.9. Осуществление Департаментом внутреннего аудита деятельности направленной на обеспечение эффективности системы управления рисками. Данный принцип реализуется посредством организации плановых и внеплановых проверок деятельности Эмитента, в том числе эффективности управления рисками, подготовке рекомендаций по устранению выявленных недостатков.

6.6. Эмитентом применяются следующие инструменты управления риском:

- установление параметров риск-аппетита и толерантности к риску;
- распределение полномочий по принятию решений, связанных с риском;
- количественные и экспертные методы оценки риска;
- установление и мониторинг соблюдения индивидуальных и портфельных лимитов концентрации риска;
- проведение стресс-тестирования чувствительности Эмитента к риску;
- проведение самооценки рисков и контрольных процедур;
- регулярное обеспечение органов управления Эмитента информацией об основных показателях и уровне риска;
- регулярный мониторинг выполнения Эмитентом краткосрочных и среднесрочных целей (бюджет, стратегия);
- определение целевых параметров эффективности;
- внутренние процедуры оценки достаточности капитала;
- разработка антикризисных планов и планов обеспечения непрерывной работы и восстановления работоспособности.

Текущая система управления рисками является адекватной риск-профилю Эмитента, так как обеспечивает цикличный процесс выявления, оценки и ограничения риска, который осуществляется на уровне сделок, портфелей активов и Эмитента в целом. Контроль всех видов риска централизован в Блоке «Риски».

Председатель Правления  
ЗАО «Альфа-Банк»

Главный бухгалтер  
ЗАО «Альфа-Банк»



В.С. Смоляк

А.В. Скрипка

**Закрытое акционерное общество  
«Альфа-Банк»**

220013, Минск, ул. Сурганова, 43-47,  
тел.(017) 217-64-63, 217-64-59, факс (017) 200-59-29  
Телекс 252190 ITIB BY, SWIFT ALFA BY 2X

**ОТЧЕТ О ПРИБЫЛЯХ И УБЫТКАХ**

по состоянию на: 01.04.2024

(в тысячах белорусских рублей)

№ п/п	Наименование статьи	Символ	2024	2023
1	Процентные доходы	2011	120 188	98 467
2	Процентные расходы	2012	34 877	19 749
3	<b>Чистые процентные доходы</b>	<b>201</b>	<b>85 311</b>	<b>78 718</b>
4	Комиссионные доходы	2021	77 638	52 462
5	Комиссионные расходы	2022	16 663	9 277
6	<b>Чистые комиссионные доходы</b>	<b>202</b>	<b>60 975</b>	<b>43 185</b>
7	Чистый доход по операциям с драгоценными металлами и драгоценными камнями	203		
8	Чистый доход по операциям с ценными бумагами	204	93	-44
9	Чистый доход по операциям с иностранной валютой	205	29 179	28 423
10	Чистый доход по операциям с производными финансовыми инструментами	206	359	-484
11	Чистые отчисления в резервы	207	65 899	31 829
12	Прочие доходы	208	3 333	2 419
13	Операционные расходы	209	80 538	62 735
14	Прочие расходы	210	7 580	7 011
15	Прибыль (убыток) до налогообложения	211	25 233	50 642
16	<b>Расход (доход) по налогу на прибыль</b>	<b>212</b>	<b>7 247</b>	<b>11 077</b>
17	<b>ПРИБЫЛЬ (УБЫТОК)</b>	<b>2</b>	<b>17 986</b>	<b>39 565</b>

Председателя Правления

В.С. Смоляк

Главный бухгалтер

А.В. Скрипка

Дата подписания - "\_02\_" апреля\_ 2024 г.

**Закрытое акционерное общество  
«Альфа-Банк»**

220013, Минск, ул. Сурганова, 43-47,  
тел.(017) 217-64-63, 217-64-59, факс (017) 200-59-29  
Телекс 252190 ITIB BY, SWIFT ALFA BY 2X

**БУХГАЛТЕРСКИЙ БАЛАНС**

по состоянию на: 01.04.2024

(в тысячах белорусских рублей)

№ п/п	Наименование статьи	Символ	2024	2023
<b>1</b>	<b>АКТИВЫ</b>			
2	Денежные средства	1101	655 340	1 071 649
3	Драгоценные металлы и драгоценные камни	1102		
4	Средства в Национальном банке	1103	728 471	982 492
5	Средства в банках	1104	479 337	314 123
6	Ценные бумаги	1105	446 935	447 337
7	Кредиты клиентам	1106	3 789 573	3 435 741
8	Производные финансовые активы	1107	13	83
9	Долгосрочные финансовые вложения	1108	0	0
10	Основные средства и нематериальные активы	1109	152 042	145 789
11	Доходные вложения в материальные активы	1110	2 613	2 733
12	Имущество, предназначенное для продажи	1111	271	241
13	Отложенные налоговые активы	1112		
14	Прочие активы	1113	75 987	91 888
<b>15</b>	<b>ИТОГО АКТИВЫ</b>	<b>11</b>	<b>6 330 582</b>	<b>6 492 076</b>
<b>16</b>	<b>ОБЯЗАТЕЛЬСТВА</b>			
17	Средства Национального банка	1201	0	0
18	Средства банков	1202	303 213	407 464
19	Средства клиентов	1203	4 552 492	4 645 917
20	Ценные бумаги банка	1204	246 711	234 838
21	Производные финансовые обязательства	1205	58	323
22	Отложенные налоговые обязательства	1206		
23	Прочие обязательства	1207	143 594	136 939
<b>24</b>	<b>Всего обязательств</b>	<b>120</b>	<b>5 246 068</b>	<b>5 425 481</b>
<b>25</b>	<b>СОБСТВЕННЫЙ КАПИТАЛ</b>			
26	Уставный фонд	1211	101 372	101 372
27	Эмиссионный доход	1212		
28	Резервный фонд	1213	170 000	150 000
29	Фонды переоценки статей баланса	1214	56 526	56 938
30	Накопленная прибыль	1215	756 616	758 285
<b>31</b>	<b>Всего собственный капитал</b>	<b>121</b>	<b>1 084 514</b>	<b>1 066 595</b>
<b>32</b>	<b>ИТОГО ОБЯЗАТЕЛЬСТВА И СОБСТВЕННЫЙ КАПИТАЛ</b>	<b>12</b>	<b>6 330 582</b>	<b>6 492 076</b>

Председатель Правления

В.С. Смоляк

Главный бухгалтер

А.В. Скрипка

Дата подписания: "02" апреля 2024 г.

**Годовая индивидуальная  
бухгалтерская  
(финансовая) отчетность  
Закрытого акционерного общества  
«Альфа-Банк» за 2023 год**

# Содержание

Аудиторское заключение	2
Годовая индивидуальная бухгалтерская (финансовая) отчетность ЗАО «Альфа-Банк» за 2023 отчетный год	7
Годовые формы пруденциальной отчетности по состоянию на 1 января 2024 года	100

## Аудиторское заключение

Акционерам, Наблюдательному совету и Правлению Закрытого акционерного общества «Альфа-Банк»

### Заключение по годовой индивидуальной бухгалтерской (финансовой) отчетности

#### Аудиторское мнение

Мы провели аудит годовой индивидуальной бухгалтерской (финансовой) отчетности Закрытого акционерного общества «Альфа-Банк» (далее – ЗАО «Альфа-Банк», «аудируемое лицо» или «Банк») (место нахождения – г. Минск, ул. Сурганова, д. 43, 220013, Республика Беларусь; зарегистрирован Национальным банком Республики Беларусь 28 января 1999 года, регистрационный номер 58; регистрационный номер в Едином государственном регистре юридических лиц и индивидуальных предпринимателей – 101541947), которая включает:

- бухгалтерский баланс по состоянию на 31 декабря 2023 года;
- отчет о прибылях и убытках за год, закончившийся на указанную дату;
- отчет об изменении собственного капитала за год, закончившийся на указанную дату;
- отчет о движении денежных средств за год, закончившийся на указанную дату;
- примечания к финансовой отчетности, предусмотренные законодательством Республики Беларусь.

По нашему мнению, прилагаемая годовая индивидуальная бухгалтерская (финансовая) отчетность (далее – «годовая финансовая отчетность») достоверно во всех существенных аспектах отражает финансовое положение Банка по состоянию на 31 декабря 2023 года, финансовые результаты его деятельности и изменение его финансового положения, в том числе движение денежных средств, за год, закончившийся на указанную дату, в соответствии с законодательством Республики Беларусь.

#### Основание для выражения аудиторского мнения

Мы провели аудит в соответствии с требованиями Закона Республики Беларусь от 12 июля 2013 года № 56-З «Об аудиторской деятельности» и национальных правил аудиторской деятельности, утвержденных Министерством финансов Республики Беларусь, с учетом изменений и дополнений. Наши обязанности в соответствии с указанными требованиями описаны далее в разделе «Обязанности аудиторской организации по проведению аудита годовой финансовой отчетности» настоящего заключения.

Мы полагаем, что полученные нами аудиторские доказательства являются достаточными и надлежащими, чтобы служить основанием для выражения аудиторского мнения.

Мы независимы по отношению к Банку в соответствии с законодательством Республики Беларусь и принципами профессиональной этики, применимыми к нашему аудиту годовой финансовой отчетности в Республике Беларусь, и нами выполнены прочие этические обязанности в соответствии с этими требованиями.

#### Ключевые вопросы аудита

Ключевые вопросы аудита – это вопросы, которые, согласно нашему профессиональному суждению, являлись наиболее значимыми для проводимого аудита годовой финансовой отчетности за текущий период. Эти вопросы были рассмотрены в контексте нашего аудита годовой финансовой отчетности в целом и при формировании нашего мнения об этой отчетности, и мы не выражаем отдельного мнения по этим вопросам.

**Унитарное предприятие по оказанию услуг «АйКьюТи Эшуранс»**

Республика Беларусь, 220030 г. Минск, пр-т Независимости, д.32А, строение 3, помещение 73  
Телефон: +375 (17) 360 4000, Факс: +375 (17) 360 4111



Ключевой вопрос аудита	Какие аудиторские процедуры были выполнены в отношении ключевого вопроса аудита
<p><b>Создание специальных резервов на покрытие возможных убытков по кредитам, предоставленным юридическим лицам</b></p>	
<p>В связи со значимостью кредитов, предоставленных юридическим лицам, и важностью суждений и оценок, используемых для расчета соответствующих резервов на покрытие возможных убытков, расчет специальных резервов на покрытие возможных убытков по кредитам, предоставленным юридическим лицам, считается одним из ключевых вопросов аудита.</p> <p>Классификация кредитов по группам риска и формирование специальных резервов на покрытие возможных убытков по кредитам, предоставленным юридическим лицам, осуществляется Банком на основе локальных правовых документов и в соответствии с требованиями «Инструкции о порядке формирования и использования специальных резервов на покрытие возможных убытков по активам и операциям, не отраженным на балансе» № 138, утвержденной Правлением Национального банка Республики Беларусь от 28 сентября 2006 года с учетом изменений и дополнений (далее – «Инструкция 138»). Классификация и оценка кредитных рисков производится в зависимости от способности должника исполнить свои обязательства, признаков финансовой неустойчивости, факторов негативной информации, длительности просроченной задолженности и достаточности обеспечения. Подход Банка к оценке обеспеченности кредитов требует профессионального суждения для определения рыночной стоимости заложенного имущества и вероятности его реализации.</p> <p>Примечание 2 «Основные элементы учетной политики», примечание 8 «Кредиты клиентам» и примечание 41 «Кредитный риск» содержат подробную информацию о специальных резервах на покрытие возможных убытков по кредитам, предоставленным юридическим лицам</p>	<p>Мы проверили, соответствуют ли локальные правовые акты Банка, регулирующие процесс формирования специальных резервов на покрытие возможных убытков по кредитам, предоставленным юридическим лицам, требованиям Инструкции 138.</p> <p>Мы оценили и проверили (на выборочной основе) организацию и операционную эффективность работы средств внутреннего контроля в отношении данных, используемых в ходе расчета специальных резервов на покрытие возможных убытков по кредитам, предоставленным юридическим лицам, а именно: порядок авторизации кредитного договора и выдачи денежных средств; процедуру переноса данных из кредитных договоров в программные комплексы Банка; своевременный перенос просроченного долга на соответствующие счета по учету просроченной задолженности; передачу данных о погашениях задолженности в учетных системах; процедуру мониторинга объектов залогового обеспечения; правильность определения группы риска; обоснованность и документальное согласование фактов реструктуризации задолженности.</p> <p>Мы протестировали (на выборочной основе) расчет специальных резервов на покрытие возможных убытков по кредитам, предоставленным юридическим лицам. Мы изучили финансовую отчетность и платежную дисциплину заемщиков, проверили подход Банка к определению признаков негативной информации и финансовой неустойчивости заемщиков, проверили определение Банком фактов реструктуризации задолженности, оценили допущения, сделанные Банком в отношении дисконтов, применяемых к стоимости обеспечения, и, при наличии такой возможности, сопоставили оценки с внешними данными. Мы протестировали корректность классификации заемщика по группам риска в соответствии с требованиями локальных правовых актов Банка и Инструкции 138 и размер сформированного специального резерва на покрытие возможных убытков по кредитам, предоставленным юридическим лицам.</p> <p>Мы провели аналитические процедуры в отношении общей суммы специальных резервов на покрытие возможных убытков по кредитам, предоставленным юридическим лицам: построили тренды, проанализировали корреляции между изменениями объемов кредитов и созданных специальных резервов на покрытие возможных убытков.</p> <p>Мы проверили правильность раскрытия информации в годовой финансовой отчетности в отношении специальных резервов на покрытие возможных убытков по активам, подверженным кредитному риску.</p>

## Обязанности аудируемого лица по подготовке годовой финансовой отчетности

Руководство Банка несет ответственность за подготовку и достоверное представление данной годовой финансовой отчетности в соответствии с законодательством Республики Беларусь и организацию системы внутреннего контроля Банка, необходимой для подготовки годовой финансовой отчетности, не содержащей существенных искажений, допущенных вследствие ошибок и (или) недобросовестных действий.

При подготовке годовой финансовой отчетности руководство Банка несет ответственность за оценку способности Банка продолжать свою деятельность непрерывно и уместности применения принципа непрерывности деятельности, а также за надлежащее раскрытие в годовой финансовой отчетности в соответствующих случаях сведений, относящихся к непрерывности деятельности, за исключением случаев, когда руководство намеревается ликвидировать Банка, прекратить его деятельность или когда у него отсутствует какая-либо иная реальная альтернатива, кроме ликвидации или прекращения деятельности.

Лица, наделенные руководящими полномочиями, несут ответственность за осуществление надзора над процессом подготовки годовой финансовой отчетности ЗАО «Альфа-Банк».

## Обязанности аудиторской организации по проведению аудита годовой финансовой отчетности

Наша цель состоит в получении разумной уверенности в том, что годовая финансовая отчетность Банка не содержит существенных искажений вследствие ошибок и (или) недобросовестных действий, и в составлении аудиторского заключения, включающего выраженное в установленной форме аудиторское мнение. Разумная уверенность представляет собой высокую степень уверенности, но не является гарантией того, что аудит, проведенный в соответствии с требованиями Закона Республики Беларусь от 12 июля 2013 года № 56-З «Об аудиторской деятельности» и национальных правил аудиторской деятельности, утвержденных Министерством финансов Республики Беларусь, с учетом изменений и дополнений, позволяет выявить все имеющиеся существенные искажения. Искажения могут возникать в результате ошибок и (или) недобросовестных действий и считаются существенными, если можно обоснованно предположить, что в отдельности или в совокупности они могут повлиять на экономические решения пользователей годовой финансовой отчетности, принимаемые на ее основе.

В рамках аудита, проводимого в соответствии с требованиями Закона Республики Беларусь от 12 июля 2013 года № 56-З «Об аудиторской деятельности» и национальных правил аудиторской деятельности, утвержденных Министерством финансов Республики Беларусь, мы применяем профессиональное суждение и сохраняем профессиональный скептицизм на протяжении всего аудита. Кроме того, мы выполняем следующее:

- выявляем и оцениваем риски существенного искажения годовой финансовой отчетности вследствие ошибок и (или) недобросовестных действий; разрабатываем и выполняем аудиторские процедуры в соответствии с оцененными рисками; получаем аудиторские доказательства, являющиеся достаточными и надлежащими, чтобы служить основанием для выражения аудиторского мнения. Риск необнаружения существенных искажений годовой финансовой отчетности в результате недобросовестных действий выше риска необнаружения искажений в результате ошибок, так как недобросовестные действия, как правило, подразумевают наличие специально разработанных мер, направленных на их сокрытие;
- получаем понимание системы внутреннего контроля Банка, имеющей значение для аудита, с целью планирования аудиторских процедур, соответствующих обстоятельствам аудита, но не с целью выражения аудиторского мнения относительно эффективности функционирования этой системы;
- оцениваем надлежащий характер применяемой Банком учетной политики, а также обоснованности учетных оценок и соответствующего раскрытия информации в годовой финансовой отчетности;
- оцениваем правильность применения руководством Банка допущения о непрерывности деятельности и на основании полученных аудиторских доказательств делаем вывод о том, имеется

ли существенная неопределенность в связи с событиями или условиями, в результате которых могут возникнуть значительные сомнения в способности Банка продолжать свою деятельность непрерывно. Если мы приходим к выводу о наличии такой существенной неопределенности, мы должны привлечь внимание в аудиторском заключении к соответствующему раскрытию данной информации в годовой финансовой отчетности. В случае если такое раскрытие информации отсутствует или является ненадлежащим, нам следует модифицировать аудиторское мнение. Наши выводы основываются на аудиторских доказательствах, полученных до даты подписания аудиторского заключения, однако будущие события или условия могут привести к тому, что Банк утратит способность продолжать свою деятельность непрерывно;

- оцениваем общее представление годовой финансовой отчетности, ее структуру и содержание, включая раскрытие информации, а также того, обеспечивает ли годовая финансовая отчетность достоверное представление о лежащих в ее основе операциях и событиях;

Мы осуществляем информационное взаимодействие с лицами, наделенными руководящими полномочиями, доводя до их сведения, помимо прочего, информацию о запланированном объеме и сроках аудита, а также о значимых вопросах, возникших в ходе аудита, в том числе о значительных недостатках системы внутреннего контроля.

Мы предоставляем лицам, наделенным руководящими полномочиями, заявление о том, что нами были выполнены все соответствующие этические и прочие требования в отношении соблюдения принципа независимости и до сведения этих лиц была доведена информация обо всех взаимоотношениях и прочих вопросах, которые можно обоснованно считать угрозами нарушения принципа независимости, и, если необходимо, обо всех предпринятых мерах предосторожности.

Из числа вопросов, доведенных до сведения лиц, наделенных руководящими полномочиями, мы выбираем ключевые вопросы аудита и раскрываем эти вопросы в аудиторском заключении, кроме тех случаев, когда публичное раскрытие информации об этих вопросах запрещено законодательством или когда мы обоснованно приходим к выводу о том, что отрицательные последствия сообщения такой информации превысят общественно значимую пользу от ее раскрытия.

### **Заключение по отдельным проверяемым вопросам**

В соответствии с пунктом 14 постановления Правления Национального банка Республики Беларусь от 31 октября 2006 года № 172 «Инструкция о порядке составления и представления пруденциальной отчетности» с учетом изменений и дополнений (далее – «Инструкция 172»), мы провели аудит следующих форм пруденциальной отчетности, составленных на основе годовой финансовой отчетности по состоянию на 1 января 2024 года:

- формы 2801 «Отчет о достаточности капитала, величине леввереджа, внутренней процедуре оценки достаточности капитала и управлении рисками» (раздел I «Расчет величины кредитного риска для определения достаточности нормативного капитала», раздел II «Расчет величины рыночного риска для определения достаточности нормативного капитала», раздел III «Расчет величины операционного риска для определения достаточности нормативного капитала», раздел IV «Расчет нормативного капитала» и раздел V «Расчет достаточности нормативного капитала»);
- формы 2807 «Отчет о размере специальных резервов на покрытие возможных убытков по активам, подверженным кредитному риску, и операциям, не отраженным на балансе»;
- формы 2809 «Расчет ликвидности» (Раздел I «Расчет величины покрытия ликвидности и чистого стабильного фондирования»).

Мы провели аудит указанных форм пруденциальной отчетности в соответствии с требованиями Закона Республики Беларусь от 12 июля 2013 года № 56-З «Об аудиторской деятельности» и национальных правил аудиторской деятельности, утвержденных Министерством финансов Республики Беларусь, с учетом изменений и дополнений. Мы полагаем, что полученные нами аудиторские доказательства являются достаточными и надлежащими, чтобы служить основанием для выражения аудиторского мнения в отношении отдельных проверяемых вопросов. Ответственность за подготовку указанных форм пруденциальной отчетности несет руководство Банка. В наши обязанности входит проверка указанных форм пруденциальной отчетности на соответствие требованиям Инструкции 172.

### Мнение по отдельным проверяемым вопросам

По нашему мнению, прилагаемые формы пруденциальной отчетности ЗАО «Альфа-Банк» составлены во всех существенных аспектах в соответствии с требованиями Инструкции 172, по состоянию на 1 января 2024 года.



Руководитель задания, директор

Тимофиевич Дмитрий Михайлович

Квалификационный аттестат аудитора Министерства финансов Республики Беларусь № 0002397 от 12 мая 2017 года, без ограничения срока действия.

Свидетельство о соответствии квалификационным требованиям и требованиям к деловой репутации, предъявляемым к аудиторам, оказывающим аудиторские услуги в банках, банковских группах и банковских холдингах № 135 от 02 июня 2022 года, срок действия до 02 июня 2027 года.



Руководитель аудиторской группы

Попроцкая Ольга Александровна

Квалификационный аттестат аудитора Министерства финансов Республики Беларусь № 0002633 от 06 апреля 2020 года, без ограничения срока действия

Свидетельство о соответствии квалификационным требованиям и требованиям к деловой репутации, предъявляемым к аудиторам, оказывающим аудиторские услуги в банках, банковских группах и банковских холдингах № 122 от 08 октября 2020 года, срока действия до 08 октября 2025 года.

**Аудиторская организация:**

Унитарное предприятие по оказанию услуг «АйКьюТи Эшуранс».

**Место нахождения:**

г. Минск, пр-т Независимости, д.32А, строение 3, помещение 73.


**Сведения о государственной регистрации:**

зарегистрировано Минским городским исполнительным комитетом решением от 21 мая 2010 года, в Едином государственном регистре юридических лиц и индивидуальных предпринимателей за № 191315745. Свидетельство о государственной регистрации № 0104031.

Регистрационный номер записи в реестре аудиторских организаций: 10065.

Дата подписания аудиторского заключения: 15 марта 2024 года.

Дата получения аудиторского заключения Банком: 15 марта 2024 года.



Председатель Правления ЗАО «Альфа-Банк»  
Смоляк Валерий Степанович



Годовая индивидуальная  
бухгалтерская (финансовая)  
отчетность ЗАО «Альфа-Банк»  
за 2023 отчетный год

**БУХГАЛТЕРСКИЙ БАЛАНС  
НА 31 ДЕКАБРЯ 2023 ГОДА  
ЗАО «АЛЬФА-БАНК»**


(в тысячах белорусских рублей)

№ п/п	Наименование статьи	Символ	Пункт примечаний	2023 год	2022 год
<b>1</b>	<b>АКТИВЫ:</b>				
2	Денежные средства	1101	4	1 071 649	375 010
3	Драгоценные металлы и драгоценные камни	1102		-	-
4	Средства в Национальном банке	1103	5	982 492	848 983
5	Средства в банках	1104	6	314 123	224 832
6	Ценные бумаги	1105	7	447 337	371 925
7	Кредиты клиентам	1106	8	3 435 741	2 525 884
8	Производные финансовые активы	1107	9	83	1 677
9	Долгосрочные финансовые вложения	1108		-	-
		1109	10	145 789	120
10	Основные средства и нематериальные активы				881
11	Доходные вложения в материальные активы	1110	11	2 733	1 196
12	Имущество, предназначенное для продажи	1111	12	241	1 759
13	Отложенные налоговые активы	1112		-	-
14	Прочие активы	1113	13	91 888	61 473
15	<b>ИТОГО АКТИВЫ</b>	11		<u>6 492 076</u>	<u>4 533 620</u>
<b>16</b>	<b>ОБЯЗАТЕЛЬСТВА:</b>				
17	Средства Национального банка	1201		-	-
18	Средства банков	1202	15	407 464	128 960
19	Средства клиентов	1203	16	4 645 917	3 328 246
20	Ценные бумаги банка	1204	17	234 838	145 203
		1205	18	323	604
21	Производные финансовые обязательства				
22	Отложенные налоговые обязательства	1206		-	-
23	Прочие обязательства	1207	19	136 939	77 272
24	<b>ВСЕГО обязательства</b>	120		<u>5 425 481</u>	<u>3 680 285</u>
<b>25</b>	<b>СОБСТВЕННЫЙ КАПИТАЛ:</b>				
26	Уставный фонд	1211	20	101 372	70 422
27	Эмиссионный доход	1212		-	-
28	Резервный фонд	1213	21	150 000	129 103
29	Фонд переоценки статей баланса	1214	22	56 938	52 273
30	Накопленная прибыль	1215	23	758 285	601 537
31	<b>ВСЕГО собственный капитал</b>	121		<u>1 066 595</u>	<u>853 335</u>
32	<b>ИТОГО ОБЯЗАТЕЛЬСТВА И КАПИТАЛ</b>	12		<u>6 492 076</u>	<u>4 533 620</u>

  
Председатель Правления  
В.С. Смоляк

15 марта 2024 года

Минск

  
Главный бухгалтер  
А.В. Скрипка

15 марта 2024 года

Минск

**ОТЧЕТ О ПРИБЫЛЯХ И УБЫТКАХ  
ЗА 2023 ГОД  
ЗАО «АЛЬФА-БАНК»**

*(в тысячах белорусских рублей)*

№ п/п	Наименование статьи	Символ	Пункт примечаний	2023 год	2022 год
1	Процентные доходы	2011	24	412 367	366 528
2	Процентные расходы	2012	24	90 757	111 895
3	Чистые процентные доходы	201	24	321 610	254 633
4	Комиссионные доходы	2021	25	253 751	186 438
5	Комиссионные расходы	2022	25	47 516	32 438
6	Чистые комиссионные доходы	202	25	206 235	154 000
7	Чистый доход по операциям с драгоценными металлами и драгоценными камнями	203		-	-
8	Чистый доход по операциям с ценными бумагами	204	26	13 830	(3 130)
9	Чистый доход по операциям с иностранной валютой	205	27	121 499	203 263
10	Чистый доход по операциям с производными финансовыми инструментами	206	28	(1 383)	32 611
11	Чистые отчисления в резервы	207	29	115 697	106 066
12	Прочие доходы	208	30	29 553	15 763
13	Операционные расходы	209	31	325 944	279 013
14	Прочие расходы	210	32	28 777	20 321
15	Прибыль (убыток) до налогообложения	211		220 926	251 740
16	Расход (доход) по налогу на прибыль	212		48 356	64 148
17	<b>ПРИБЫЛЬ (УБЫТОК)</b>	2		<b>172 570</b>	<b>187 592</b>
18	Сведения о прибыли на одну акцию в белорусских рублях:				
19	Базовая прибыль на простую акцию	22	33	0,0865	0,0972
20	Разводненная прибыль на простую акцию	23	33	0,0865	0,0972

  
 Председатель Правления  
 В.С. Смоляк  
 15 марта 2024 года  
 Минск

  
 Главный бухгалтер  
 А.В. Скрипка  
 15 марта 2024 года  
 Минск

Примечания на стр. 15-99 являются неотъемлемой частью настоящей финансовой отчетности.

**ОТЧЕТ ОБ ИЗМЕНЕНИИ СОБСТВЕННОГО КАПИТАЛА  
ЗА 2023 ГОД  
ЗАО «АЛЬФА-БАНК»**

*(в тысячах белорусских рублей)*

№ п/п	Наименование статьи	Символ	Уставный фонд	Эмиссионный доход	Резервный фонд	Накопленная прибыль (убыток)	Фонды переоценки статей баланса	Всего собственный капитал
1	Остаток на 31 декабря 2021года	3011	70 419	-	100 000	431 797	41 318	643 534
	В том числе:							
1.1	результат от изменения учетной политики и (или) исправления существенных ошибок	30111	-	-	-	-	-	-
2	Изменения статей собственного капитала	3012	3	-	29 103	169 740	10 955	209 801
	В том числе:							
2.1	совокупный доход	30121	x	x	x	187 592	- 1 900	185 692
2.2	направление прибыли на пополнение фондов	30122	-	x	24 513	(24 513)	x	-
2.3	операции с учредителями (участниками)	30123	-	-	-	-	x	-
2.4	внесение в уставный фонд вкладов учредителей (участников)	301231	-	-	x	x	x	-
2.5	выплата дивидендов акционерам	301232	x	x	x	-	x	-
2.6	операции с выкупленными акциями собственной эмиссии	301233		x	x	x	x	-
2.7.	Внесение акционерами денежных средств в резервный фонд, на покрытие убытков	301234	x	x	-	-	x	-
2.8	перераспределение между статьями собственного капитала	30125	-	-	-	495	(495)	-
2.9	прочие изменения	30126	3	-	4 590	6 166	13 350	24 109
3	Остаток на 31 декабря 2022 года	3013	70 422	-	129 103	601 537	52 273	853 335
4	Остаток на 31 декабря 2022 года	3011	70 422	-	129 103	601 537	52 273	853 335
5	Изменения статей собственного капитала	3012	30 950	-	20 897	156748	4 665	213 260
	В том числе:							
5.1	совокупный доход	30121	x	x	x	172 570	5 334	177 904
5.2	направление прибыли на пополнение фондов	30122	-	x	20 897	(20 897)	x	-
5.3	операции с учредителями (участниками):	30123	30 950	-	-	-	x	30 950
5.4	внесение в уставный фонд вкладов учредителей (участников)	301231	-	-	x	x	x	-
5.5	выплата дивидендов акционерам	301232	x	x	x	-	x	-
5.6	операции с выкупленными акциями собственной эмиссии	301233	30 950	x	x	x	x	30 950
5.7	внесение акционерами денежных средств в резервный фонд, на покрытие убытков	301234	x	x	-	-	x	-



ОТЧЕТ ОБ ИЗМЕНЕНИИ СОБСТВЕННОГО КАПИТАЛА  
ЗА 2023 ГОД  
ЗАО «АЛЬФА-БАНК»

(в тысячах белорусских рублей)

№ п/п	Наименование статьи	Символ	Уставный фонд	Эмиссионный доход	Резервный фонд	Накопленная прибыль (убыток)	(Окончание таблицы)	
							Фонды переоценки статей баланса	Всего собственный капитал
5.8	перераспределение между статьями собственного капитала	30125	-	-	-	669	(669)	-
5.9	прочие изменения	30126				4 406		4 406
6	Остаток на 31 декабря 2023 года	3013	101 372	-	150 000	758 285	56 938	1 066 595

  
 Председатель Правления  
 В.С. Смоляк  
 15 марта 2024 года  
 Минск

  
 Главный бухгалтер  
 А.В. Скрипка  
 15 марта 2024 года  
 Минск

Примечания на стр. 15-99 являются неотъемлемой частью настоящей финансовой отчетности.

**СВЕДЕНИЯ О СОВОКУПНОМ ДОХОДЕ  
ЗА 2023 ГОД  
ЗАО «АЛЬФА-БАНК»**

*(в тысячах белорусских рублей)*

№ п/п	Наименование статьи	Символ	Пункт примечаний	2023 год	2022 год
1	Прибыль (убыток)	301211	23	172 570	187 592
2	Прочие компоненты совокупного дохода	301212		5 334	(1 900)
	В том числе:				
2.1	переоценка основных средств, объектов незавершенного строительства и оборудования к установке	3012121		5 258	(2 116)
2.2	переоценка нематериальных активов	3012122		-	-
2.3	переоценка ценных бумаг	3012123		76	216
2.4	переоценка инструментов хеджирования	3012124		-	-
2.5	переоценка прочих статей баланса	3012125		-	-
3	<b>ИТОГО СОВОКУПНЫЙ ДОХОД</b>	30121		<b>177 904</b>	<b>185 692</b>



Председатель Правления

В.С. Смоляк

15 марта 2024 года

Минск

Главный бухгалтер

А.В. Скрипка

15 марта 2024 года

Минск

Примечания на стр. 15-99 являются неотъемлемой частью настоящей финансовой отчетности.

**ОТЧЕТ О ДВИЖЕНИИ ДЕНЕЖНЫХ СРЕДСТВ  
ЗА ГОД, ЗАКОНЧИВШИЙСЯ 31 ДЕКАБРЯ 2023 ГОДА  
ЗАО «АЛЬФА-БАНК»**

*(в тысячах белорусских рублей)*

№ п/п	Наименование статьи	Символ	Пункт примечаний	2023 год	2022 год
1	ПОТОКИ ДЕНЕЖНЫХ СРЕДСТВ ОТ ОПЕРАЦИОННОЙ ДЕЯТЕЛЬНОСТИ				
2	Полученные процентные доходы	70100		404 768	363 762
3	Уплаченные процентные расходы	70101		(88 901)	(113 225)
4	Полученные комиссионные доходы	70102		252 659	186 186
5	Уплаченные комиссионные расходы	70103		(47 753)	(32 806)
6	Чистый доход по операциям с драгоценными металлами и драгоценными камнями	70104		-	-
7	Чистый доход по операциям с ценными бумагами	70105		243	(3 130)
8	Чистый доход по операциям с иностранной валютой	70106		109 599	219 832
9	Чистый доход по операциям с производными финансовыми инструментами	70107		(1 383)	32 611
10	Прочие полученные доходы	70108		50 380	32 166
11	Прочие уплаченные расходы	70109		(335 382)	(278 260)
12	Уплаченный налог на прибыль	70110		(47 589)	(63 866)
13	Денежная прибыль (убыток) до изменения в операционных активах и операционных обязательствах – итого	701		296 641	343 270
14	Чистое снижение (прирост) денежных средств в Национальном банке	70200		(14 736)	2 347
15	Чистое снижение (прирост) денежных средств в банках	70201		39 387	1 577
16	Чистое снижение (прирост) денежных средств в ценных бумагах (кроме ценных бумаг, учитываемых по амортизированной стоимости)	70202		2 304	(6 820)
17	Чистое снижение (прирост) денежных средств в форме кредитов, выданных клиентам	70203		(840 500)	(40 424)
18	Чистое снижение (прирост) денежных средств от производных финансовых активов	70204		1 594	2 478
19	Чистое снижение (прирост) денежных средств в прочих операционных активах	70205		(12 443)	(1 186)
20	Потоки денежных средств от изменения операционных активов - итого	702		(824 394)	(42 028)
21	Чистый прирост (снижение) денежных средств Национального банка	70300			(63 467)
22	Чистый прирост (снижение) денежных средств банков	70301		268 428	(66 247)
23	Чистый прирост (снижение) денежных средств клиентов	70302		1 017 668	131 764
24	Чистый прирост (снижение) денежных средств от ценных бумаг банка	70303		83 068	(66 555)
25	Чистый прирост (снижение) денежных средств от производных финансовых обязательств	70304		(280)	(1 178)
26	Чистый прирост (снижение) денежных средств в прочих операционных обязательствах	70305		2 026	(13 547)
27	Потоки денежных средств от изменения операционных обязательств - итого	703		1 370 910	(79 230)
28	Чистый поток денежных средств, полученных (использованных) от операционной деятельности	70		843 157	222 012

**ОТЧЕТ О ДВИЖЕНИИ ДЕНЕЖНЫХ СРЕДСТВ  
ЗА ГОД, ЗАКОНЧИВШИЙСЯ 31 ДЕКАБРЯ 2023 ГОДА  
ЗАО «АЛЬФА-БАНК»**

(в тысячах белорусских рублей)

(Окончание таблицы)

№ п/п	Наименование статьи	Символ	Пункт примечаний	2023 год	2022 год
29	ПОТОКИ ДЕНЕЖНЫХ СРЕДСТВ ОТ ИНВЕСТИЦИОННОЙ ДЕЯТЕЛЬНОСТИ				
30	Приобретение основных средств, нематериальных активов и других долгосрочных активов	71100		(44 688)	(29 105)
31	Продажа основных средств, нематериальных активов и других долгосрочных активов	71101		225	1 154
32	Приобретение долгосрочных финансовых вложений в уставные фонды других юридических лиц	71102			(2)
33	Продажа долгосрочных финансовых вложений в уставные фонды других юридических лиц	71103		-	-
34	Приобретение ценных бумаг, учитываемых по амортизированной стоимости	71104		(178 353)	(236 063)
35	Погашение (реализация) приобретенных ценных бумаг, учитываемых по амортизированной стоимости	71105		125 245	59 384
36	Чистый поток денежных средств, полученных (использованных) от инвестиционной деятельности	71		(97 571)	(204 632)
37	ПОТОКИ ДЕНЕЖНЫХ СРЕДСТВ ОТ ФИНАНСОВОЙ ДЕЯТЕЛЬНОСТИ				
38	Эмиссия акций	72100		-	-
39	Выкуп акций собственной эмиссии	72101		-	-
40	Продажа ранее выкупленных акций собственной эмиссии	72102		30 950	-
41	Выплата дивидендов	72103		-	-
42	Внесение акционерами денежных средств в резервный фонд, на покрытие убытков	72104		-	-
43	Чистый поток денежных средств, полученных (использованных) от финансовой деятельности	72		30 950	-
44	Влияние изменений валютного курса на денежные средства и их эквиваленты	73		163 274	21 787
45	Чистый прирост (снижение) денежных средств и их эквивалентов	74		939 810	39 167
46	Денежные средства и их эквиваленты на начало отчетного периода	740	34	x	1 354 052
47	Денежные средства и их эквиваленты на конец отчетного периода	741	34	2 293 862	x

Председатель Правления

В.С. Смоляк

15 марта 2024 года

Минск

Главный бухгалтер

А.В. Скрипка

15 марта 2024 года

Минск

Примечания на стр. 15-99 являются неотъемлемой частью настоящей финансовой отчетности.

## **ЗАО «АЛЬФА-БАНК»**

### **ПРИМЕЧАНИЯ К ГОДОВОЙ ИНДИВИДУАЛЬНОЙ БУХГАЛТЕРСКОЙ (ФИНАНСОВОЙ) ОТЧЕТНОСТИ ЗА ГОД, ЗАКОНЧИВШИЙСЯ 31 ДЕКАБРЯ 2023 ГОДА (в тысячах белорусских рублей)**

#### **1. Сведения о Банке**

ЗАО «Альфа-Банк» (прежнее наименование ЗАО «Банк международной торговли и инвестиций») зарегистрировано Национальным банком Республики Беларусь 28 января 1999 года, регистрационный номер 58, в форме закрытого акционерного общества с иностранными инвестициями.

Зарегистрированный офис Банка располагается по адресу: 220013, г. Минск, ул. Сурганова, 43-47.

Акционерами Банка являются юридические и физические лица, владеющие акциями Банка.

Акционеры банка, владеющие более 5 % акций Банка:

компания с ограниченной ответственностью «АВН Belarus Limited», Республика Кипр – 64,456687 %;

АО «АБ Холдинг», Российская Федерация – 35,534785 %.

Управление Банком осуществляют:

Общее собрание акционеров;

Наблюдательный совет;

Правление.

Общее руководство деятельностью Банка осуществляют Общее собрание акционеров и Наблюдательный совет в пределах их компетенции.

Текущее руководство деятельностью Банка осуществляет Правление Банка в пределах его компетенции.

В 2023 году Банк продал собственные выкупленные простые акции в количестве 96 558 924 (Девяносто шесть миллионов пятьсот пятьдесят восемь тысяч девятьсот двадцать четыре) штуки по договору с АО «АБ Холдинг» (Российская Федерация) от 26.05.2023 №1.

По состоянию на 31.12.2023 у Банка отсутствуют собственные выкупленные простые акции.

В соответствии с выданной Национальным банком Республики Беларусь лицензией от 17.02.2023 № 22, Банк осуществляет следующие банковские операции:

привлечение денежных средств физических и юридических лиц на счета и во вклады (депозиты);

размещение привлеченных денежных средств физических и юридических лиц на счета и во вклады (депозиты) от своего имени и за свой счет на условиях возвратности, платности и срочности;

открытие и ведение банковских счетов физических и юридических лиц;

осуществление расчетного и кассового обслуживания физических и юридических лиц, в том числе банков-корреспондентов;

валютно-обменные операции;

выдача банковских гарантий;  
доверительное управление фондом банковского управления на основании договора доверительного управления фондом банковского управления;  
доверительное управление денежными средствами по договору доверительного управления денежными средствами;  
выпуск в обращение (эмиссия) банковских платежных карточек;  
выдача ценных бумаг, подтверждающих привлечение денежных средств во вклады (депозиты) и размещение их на счета;  
финансирование под уступку денежного требования (факторинг);  
перевозка наличных денежных средств, платежных инструкций, драгоценных металлов и драгоценных камней и иных ценностей между банками и небанковскими кредитно-финансовыми организациями, их обособленными и структурными подразделениями, а также доставка таких ценностей клиентам Банка и небанковских кредитно-финансовых организаций.

Банк также имеет специальные разрешения (лицензии):

№ 02200/5200-1246-1156 на право осуществления профессиональной и биржевой деятельности по ценным бумагам (срок действия до 23 июня 2024 года), выданную Министерством финансов Республики Беларусь;

№ 01019/291 на право осуществления деятельности по технической и (или) криптографической защите информации, выданную Оперативно-аналитическим центром при Президенте Республики Беларусь.

Банк является юридическим лицом, имеет самостоятельный баланс. В системе Банка на 1 января 2024 года функционировали 31 отделение и 16 офисов продаж.

## **2. Основные элементы учетной политики**

В основе процесса формирования отчетности находится учетная политика Банка, которая составляется в соответствии с требованиями законодательства.

Организация бухгалтерского учета построена по принципу централизованного составления ежедневного баланса.

В основу бухгалтерского учета положена система непрерывного и сплошного документального отражения информации о состоянии и движении денежных средств, имущества, обязательств и хозяйственных операций методом двойной записи в их денежном выражении. Бухгалтерский учет имущества, обязательств и хозяйственных операций в Банке ведется в белорусских рублях, операций в иностранной валюте – в двойной оценке – иностранной валюте и ее эквиваленте в белорусских рублях.

Организация бухгалтерского учета в Банке строится на общих подходах, основными из которых являются:

ведение бухгалтерского учета с момента создания банка до его реорганизации или ликвидации в порядке, установленном законодательством;

государственное регулирование бухгалтерского учета и отчетности;

строгое документальное оформление и отражение в бухгалтерском учете каждой совершаемой операции методом двойной записи на балансовых счетах (дебет, кредит) и методом односторонней записи на внебалансовых счетах (приход, расход);

систематизация, группировка полученной информации для составления отчетности;

независимая проверка и подтверждение финансовой отчетности аудиторскими организациями (аудитором – индивидуальным предпринимателем);

обеспечение сопоставимости данных аналитического учета с данными синтетического учета с целью формирования полной и оперативной информации, своевременного предупреждения негативных явлений, контроля за показателями деятельности Банка и ее конечными результатами;

инвентаризация активов и обязательств с целью обеспечения достоверности данных бухгалтерского учета;

публикация отчетности.

Бухгалтерский учет операций ведется в белорусских рублях. Бухгалтерский учет операций в иностранной валюте ведется в двойной оценке – иностранной валюте и ее эквиваленте в белорусских рублях.

Бухгалтерский учет операций в иностранной валюте осуществляется по тем же балансовым и внебалансовым счетам, что и операции в белорусских рублях. Операции отражаются в бухгалтерском учете по официальному курсу белорусского рубля к соответствующей иностранной валюте, установленному Национальным банком Республики Беларусь на дату совершения операции.

При каждом изменении официальных курсов валют производится переоценка всех денежных статей баланса в иностранной валюте.

Накопленный финансовый результат в последний рабочий день месяца закрывается на счет доходов или расходов Банка. Неденежные статьи, расчеты по которым производились в иностранной валюте, учитываются только в белорусских рублях.

Валютно-обменные операции производятся в пределах лимитов открытой валютной позиции.

Финансовые активы и обязательства Банка отражаются в бухгалтерском учете с даты возникновения права (обязательства) на получение (выплату) денежных средств (финансовых инструментов) согласно договору (условиям сделки).

Справедливая стоимость финансовых инструментов определяется как стоимость, по которой финансовый инструмент может быть приобретен при совершении сделки между хорошо осведомленными, желающими совершить такую сделку, независимыми друг от друга сторонами, кроме случаев принудительной или ликвидационной продажи.

Справедливая стоимость инструментов с плавающими ставками, по мнению руководства, незначительно отличается от их балансовой стоимости.

По финансовым инструментам с фиксированными ставками у Банка существует право пересмотра процентных ставок с целью отражения текущих рыночных условий, ввиду указанных факторов справедливая стоимость по инструментам с фиксированной ставкой также существенно не отличается от их балансовой стоимости.

Признание и прекращение признания финансовых инструментов, классификация финансовых активов и финансовых обязательств при их признании осуществляются в соответствии с Национальным стандартом финансовой отчетности 39 «Финансовые инструменты: признание и оценка» (НСФО 39) для банков (далее – «НСФО 39»), утвержденным постановлением Совета директоров Национального банка Республики Беларусь от 29.12.2005 № 422.

На каждую отчетную дату Банком проводится анализ (оценка-тест) обесценения финансовых активов.

Финансовый актив обесценен, если существуют объективные доказательства влияния одного или нескольких событий (факторов), которые произошли после признания финансового актива (события потерь), и того, что эти события потерь повлияют на расчетные будущие потоки денежных средств от финансового актива, которые могут быть надежно оценены.

Если существуют объективные доказательства того, что на отчетную дату финансовый актив обесценен, Банк определяет и признает в финансовой отчетности сумму убытка от обесценения. При этом балансовая стоимость финансового актива уменьшается путем создания соответствующего резерва под обесценение.

Бухгалтерский учет сделок с производными финансовыми инструментами ведется в соответствии с требованиями Инструкции по бухгалтерскому учету сделок с производными финансовыми инструментами в банках Республики Беларусь,



утвержденной постановлением Советом директоров Национального банка Республики Беларусь от 29.12.2007 № 414.

При наличии активного рынка (в соответствии с требованиями НСФО 39) справедливая стоимость производного финансового инструмента определяется на основании котировок.

При отсутствии активного рынка справедливая стоимость определяется с использованием одного из следующих методов:

использование стоимости производных финансовых инструментов по последним сделкам на рынке между хорошо осведомленными, желающими совершить такие сделки, независимыми сторонами;

использование текущей справедливой стоимости другого производного финансового инструмента, который по существу является аналогичным (те же условия и характеристики: оставшийся срок до исполнения производного финансового инструмента, потоки денежных средств, валюта, риски);

дисконтирование денежных потоков;

использование моделей определения цены опционов;

другие методы оценки, при условии, что они обеспечивают надежную оценку справедливой стоимости производных финансовых инструментов.

Пересмотр справедливой стоимости производных финансовых инструментов осуществляется в последний рабочий день месяца и обязательно при выбытии производного финансового инструмента.

Порядок размещения и бухгалтерского учета денежных средств по активным операциям кредитного характера осуществляется в соответствии с:

постановлением Правления Национального банка Республики Беларусь от 29.03.2018 № 149 «Об утверждении Инструкции о порядке предоставления денежных средств в форме кредита и их возврата (погашения)»;

постановлением Правления Национального банка Республики Беларусь от 14.04.2014 № 234 «Об утверждении Инструкции по бухгалтерскому учету операций предоставления, получения, погашения кредитов и внешних займов, финансирования под уступку денежного требования (факторинга) в банках и небанковских кредитно-финансовых организациях Республики Беларусь»;

постановлением Правления Национального банка Республики Беларусь от 13.10.2017 № 413 «Об утверждении Национального стандарта бухгалтерского учета, бухгалтерской (финансовой) отчетности 17 «Аренда» (далее – НСФО 17);

постановлением Правления Национального банка Республики Беларусь от 29.03.2001 № 67 «Об утверждении Инструкции о порядке совершения банковских документарных операций»;

постановлением Совета директоров Национального банка Республики Беларусь от 13.10.2008 № 326 «Об утверждении инструкции по бухгалтерскому учету банковских документарных операций»;

другими соответствующими актами законодательства Республики Беларусь, а также локальными правовыми актами Банка.

Формирование и использование специального резерва на покрытие возможных убытков по активам и операциям не отраженным на балансе, а также определение убытков по активам и списание непогашенных активов производится в соответствии с Инструкцией о порядке формирования и использования банками и небанковскими кредитно-финансовыми организациями специальных резервов на покрытие возможных убытков по активам и операциям, не отраженным на балансе, утвержденной постановлением Правления Национального банка Республики Беларусь от 28.09.2006 № 138, а также соответствующими локальными нормативными правовыми актами Банка.

Финансовые активы, по которым в течение отчетного периода были пересмотрены условия сделки, учитываются в соответствии с новыми условиями сделки.

При учете нематериальных активов необходимо руководствоваться Национальным стандартом финансовой отчетности 38 «Нематериальные активы» (далее – «НСФО 38»), утвержденным постановлением Правления Национального банка Республики Беларусь 14.01.2013г. № 25, Инструкцией о порядке начисления амортизации основных средств и нематериальных активов, утвержденной постановлением Министерства экономики Республики Беларусь, Министерства финансов Республики Беларусь и Министерства архитектуры и строительства Республики Беларусь от 27.02.2009г. № 37/18/6 (далее – «Инструкция 37/18/6»).

Нематериальными активами для целей бухгалтерского учета признаются активы, не имеющие материально-вещественной формы при выполнении критериев, установленных законодательством Республики Беларусь:

идентифицируемые (имеющие признаки, отличающие данный объект от других, в том числе аналогичных);

используемые в деятельности Банка;

ожидается получение экономических выгод в будущем от использования активов и Банк может ограничить доступ других лиц к данным выгодам;

срок полезного использования которых превышает 12 месяцев;

не предполагается отчуждение активов в течение 12 месяцев с даты приобретения;

первоначальная стоимость активов может быть достоверно определена.

Имущественные права признаются для целей бухгалтерского учета при выполнении следующих условий:

существует определенность в завершении создания нематериального актива;

определена возможность полезного использования;

документально подтверждены затраты на создание нематериального актива;

предполагается получение экономических выгод.

Стоимость компьютерных баз данных, содержащихся на материальных носителях, программного обеспечения, лицензий и прав, приобретаемых и используемых для собственного потребления Банка и не отвечающих критериям признания нематериальных активов, списывается на расходы на приобретение и сопровождение программных обеспечений в момент получения первичных учетных документов, подтверждающих факт их получения.

Затраты, понесенные Банком при внесении изменений в имеющиеся лицензии, относятся на увеличение их стоимости.

Аналитический учет ведется по каждому приобретаемому или создаваемому объекту нематериальных активов.

Единицей бухгалтерского учета нематериальных активов является инвентарный объект, который определяется как совокупность имущественных прав, возникающих из патента, свидетельства, лицензии, договора или иных правоустанавливающих документов. В качестве инвентарного объекта нематериальных активов может признаваться сложный объект, состоящий из нескольких охраняемых результатов интеллектуальной деятельности (имущественных прав).

Нематериальные активы к бухгалтерскому учету принимаются по первоначальной стоимости, исходя из фактических расходов по приобретению.

Оценка объектов нематериальных активов, стоимость которых при приобретении выражена в иностранной валюте, производится в белорусских рублях путем пересчета иностранной валюты по официальному курсу Национального банка Республики Беларусь, действующему на дату признания операции в бухгалтерском учете и отчетности.

Погашение первоначальной стоимости нематериальных активов производится путем ежемесячного начисления амортизации по всем объектам нематериальных активов линейным способом, исходя из месячной нормы (1/12 часть годовой нормы).

Переоценка нематериальных активов по текущей рыночной стоимости не производится. Обесценение нематериальных активов в бухгалтерском учете не признается.

Порядок классификации, оценки и учета основных средств, случаи изменения стоимости основных средств в учете определяется Национальным стандартом финансовой отчетности 16 «Основные средства» (далее – «НСФО 16»), утвержденным постановлением Правления Национального банка Республики Беларусь 28.12.2012 № 08, Инструкцией 37/18/6, постановлением Министерства экономики Республики Беларусь от 30.09.2011 № 161 «Об установлении нормативных сроков службы основных средств и признании утратившими силу некоторых постановлений Министерства экономики Республики Беларусь» (далее – «Постановление №161»).

Инструменты, инвентарь и хозяйственные принадлежности, перечисленные в группах «Инструмент», «Инвентарь и принадлежности общего назначения», «Техника бытовая и принадлежности к ней» приложения к постановлению Министерства

экономики Республики Беларусь от 30.09.2011 № 161 «Об установлении нормативных сроков службы основных средств и признании утратившими силу некоторых постановлений Министерства экономики Республики Беларусь»; срок службы которых превышает 12 месяцев, относятся к основным средствам, если их стоимость (без учета НДС) составляет более 2 000 белорусских рублей на дату принятия к бухгалтерскому учету.

Активы, а также инвентарь, хозяйственные принадлежности, инструменты, оснастка и приспособления, в отношении которых выполняются условия, предусмотренные выше, относятся Банком к основным средствам на основании решения комиссии по проведению амортизационной политики.

Перемещение в учете объектов основных средств в разряд предметов в составе оборотных средств в связи с изменением критериев не производится, если иное не предусмотрено законодательством Республики Беларусь.

Оценка объектов основных средств, стоимость которых при приобретении выражена в иностранной валюте, производится в белорусских рублях путем пересчета иностранной валюты по официальному курсу Национального банка Республики Беларусь, действующему на дату совершения хозяйственной операции. Датой совершения хозяйственной операции считается дата признания операции в бухгалтерском учете и отчетности.

Формирование первоначальной стоимости основного средства осуществляется до момента, когда оно доставлено и приведено в состояние, пригодное для использования (до ввода в эксплуатацию).

Первоначальной стоимостью основных средств, приобретенных за денежные средства, признается сумма фактических затрат на приобретение, сооружение, изготовление, доставку и монтаж, включая:

услуги сторонних организаций (поставщика, посредника, подрядной и других организаций), связанные с приобретением основных средств, включая регистрационные сборы, государственные пошлины и другие аналогичные платежи, произведенные в связи с приобретением (получением) прав на объект основных средств;

таможенные платежи;

расходы по страхованию при перевозке;

курсовые разницы от переоценки кредиторской задолженности перед поставщиками (подрядчиками);

расходы, связанные с покупкой валюты для расчетов с поставщиками (подрядчиками);

погрузочно-разгрузочные работы;

налоги, если иное не предусмотрено законодательством Республики Беларусь;

иные затраты.

Проценты по кредитам и займам, полученным на приобретение (строительство) основных средств, начисленные после ввода их в эксплуатацию, учитываются Банком в составе процентных расходов.

Первоначальная стоимость основных средств не подлежит изменению, за исключением случаев:

реконструкции (модернизации, реставрации) основных средств, проведения иных аналогичных работ;

частичной ликвидации основных средств;

переоценки основных средств в соответствии с законодательством Республики Беларусь;

иных случаев, установленных законодательством Республики Беларусь.

Основные средства, находящиеся в запасе, простое, в том числе в связи с проведением ремонта продолжительностью до трех месяцев, приравниваются к основным средствам, находящимся в эксплуатации.

Приобретаемые Банком земельные участки признаются в бухгалтерском учете в качестве основных средств.

Формирование стоимости неотделимых улучшений, произведенных Банком в качестве арендатора за счет собственных средств, производится на счетах по учету вложений в имущество, полученное в аренду. Затраты, связанные с фактическим выполнением работ по созданию неотделимого улучшения в арендуемые основные средства, учитываются на лицевом счете по учету вложений в имущество, полученное в аренду. После завершения полного цикла работ по объекту стоимость капитальных вложений по неотделимым улучшениям в арендованные основные средства переносится на отдельный лицевой счет по учету вложений в имущество, полученное в аренду с начислением амортизации в установленном законодательством Республики Беларусь порядке.

Резервы на ремонт основных средств не формируются.

Стоимость основных средств погашается путем ежемесячного начисления амортизации по нормам, рассчитанным исходя из сроков полезного использования.

Сроки полезного использования, нормативные сроки службы устанавливаются комиссией по амортизационной политике по каждому объекту при вводе его в эксплуатацию. Сроки полезного использования могут быть равны нормативным срокам службы, устанавливаемым законодательством Республики Беларусь.

По объектам, ранее находящимся в эксплуатации, вложениям в арендованные основные средства, бывшие в эксплуатации комиссия по проведению амортизационной политике вправе понижать нормативные сроки службы вдвое, но не ниже трех лет по зданиям, сооружениям и передаточным устройствам и двух лет – по другим объектам.

Комиссия по проведению амортизационной политики вправе производить пересмотр нормативных сроков службы и сроков полезного использования основных

средств в случаях завершения модернизации, реконструкции, частичной ликвидации, достройки и др. случаях, предусмотренных Инструкцией № 37/18/6.

Начисление амортизации по всем объектам основных средств производится линейным способом, исходя из месячной нормы (1/12 часть годовой нормы).

При определении амортизируемой стоимости объектов не применяется расчет амортизационной ликвидационной стоимости.

Банк не признает в бухгалтерском учете обесценение основных средств.

Ежемесячная индексация амортизационных отчислений не производится.

При учете запасов необходимо руководствоваться Национальным стандартом финансовой отчетности 2 «Запасы» (далее – «НСФО 2»), утвержденным постановлением Правления Национального банка Республики Беларусь 28.12.2012 № 741, иными соответствующими актами законодательства Республики Беларусь.

В составе запасов признаются активы, приобретенные и (или) предназначенные для реализации, находящиеся в процессе производства продукции, выполнения работ, оказания услуг, находящиеся в виде сырья, материалов и других аналогичных активов, которые будут потребляться в процессе производства продукции, выполнения работ, оказания услуг или используемые для управленческих нужд Банка.

К запасам относятся:

сырье, основные и вспомогательные материалы, полуфабрикаты и комплектующие изделия, горюче-смазочные материалы, запасные части, тара и т.п. (далее – «материалы»);

инвентарь, хозяйственные принадлежности, инструменты, оснастка и приспособления, сменное оборудование, форменная и фирменная одежда и обувь, временные (нетитульные) сооружения и приспособления и т.п. (далее – «отдельные предметы в составе средств в обороте»);

животные на выращивании и откорме;

незавершенное производство;

готовая продукция;

товары.

Запасы принимаются к бухгалтерскому учету по фактической себестоимости. Оценка при отпуске таких запасов со склада в эксплуатацию производится по фактической цене приобретения (себестоимости) каждой единицы.

Списание горюче-смазочных материалов производится по себестоимости первых по времени приобретения.

Стоимость горюче-смазочных материалов признается в качестве расходов ежемесячно на основании заполненных путевых листов и сформированных в программном модуле «Фонды и материальные ресурсы» ведомостей на списание горюче-смазочных материалов, утвержденных Председателем Правления Банка (уполномоченным лицом Банка).

При выдаче со склада для нужд Банка на основании требований–накладных на отпуск в расход одновременно на расходы относится стоимость следующих материалов:

лент для заправки картриджей и банкоматов, влажных салфеток, дисков, дискет, картриджей;

расходного материала для технического обслуживания принтеров (тормозная площадка, блок сепаратора), ролики подачи нижнего и верхнего лотка, термопленка, термопаста для термопленки, прижимной резиновый вал узла фиксации изображения (печки), втулки прижимного вала печки;

воды питьевой в бутылках, приобретаемой для клиентов, одноразовых стаканов, помп для воды;

канцелярских товаров (ручки, папки, деловые книжки, письменные приборы, дыроколы, скобосшиватели, блокноты и т.д.), информационных табличек, литературы; типографской продукции;

рекламной продукции (рекламных листовок, каталогов, брошюр, проспектов) и рекламных пластиковых стоек для размещения указанной продукции;

мелких инструментов для проведения ремонтных работ (отверток, молотков, ломов, наборов сверл и др.);

посуды и столовых приборов;

часы настенные;

шторы из ткани;

швабры, грабли, совки, корзины для офисного мусора, держатели для туалетной бумаги/полотенец, дозаторы для мыла, ерши туалетные, плечики для одежды;

носителей ключа для АБС «Клиент-Банк» (устройств для хранения информации), сетевых удлинителей;

ламп для детекторов валют, вазонов, елочные игрушки и праздничная мишура.

Штампы, датеры, клише, печати и иные аналогичные предметы списываются на расходы при выдаче их в эксплуатацию и подлежат учету в журнале учета и выдачи печатей и штампов.

В составе средств в обороте учитываются инструменты, инвентарь, хозяйственные принадлежности и инструменты, относимые к группам: «Инструмент», «Инвентарь и принадлежности общего назначения», «Техника бытовая и принадлежности к ней» приложения к постановлению Министерства экономики Республики Беларусь от 30.09.2011 № 161 «Об установлении нормативных сроков службы основных средств и признании утратившими силу некоторых постановлений Министерства экономики Республики Беларусь» со сроком службы более 12 месяцев стоимостью менее 2 000 (без учета НДС) белорусских рублей на дату принятия к бухгалтерскому учету. Отдельные виды оборудования и устройств (коммутаторы, маршрутизаторы, калькуляторы, модемы, сканеры), имеющие срок службы более года и используемые в деятельности организации для управленческих, хозяйственных нужд, стоимость единицы которых не превышает 1 000 белорусских рублей (без учета НДС)

на дату принятия к бухгалтерскому учету, относятся к запасам вне зависимости от срока службы.

Стоимость отдельных предметов в составе средств в обороте признается в качестве расходов в размере 50 % стоимости при передаче их со склада в эксплуатацию и оставшиеся 50 % стоимости – в момент их выбытия.

По предметам с установленными нормативными сроками службы (спецодежда, спецобувь, фирменная одежда и т.д.) стоимость погашается ежемесячно исходя из сроков службы, начиная с месяца, следующего за месяцем выдачи в эксплуатацию.

Аналитический учет запасов, введенных в эксплуатацию, ведется на карточках и в журнале в электронном виде в программном модуле «Фонды и материальные ресурсы».

Резерв под снижение стоимости материальных запасов может создаваться в соответствии с законодательством на основании отдельного приказа (распоряжения) Председателя Правления Банка.

При переводе объектов недвижимого имущества из запасов в инвестиционную недвижимость первоначальной стоимостью объектов инвестиционной недвижимости признается балансовая стоимость запасов, уменьшенная на сумму созданного по ним резерва по снижению стоимости запасов. Фактические затраты, связанные с приведением запасов в состояние, пригодное для использования в качестве инвестиционной недвижимости, первоначально признаются в бухгалтерском учете в качестве вложений в основные средства и незавершенное строительство. Суммы данных затрат признаются в качестве первоначальной стоимости инвестиционной недвижимости при выполнении условий признания.

При переводе объектов недвижимого имущества из операционной недвижимости в инвестиционную недвижимость первоначальной стоимостью объектов инвестиционной недвижимости является первоначальная (переоцененная) стоимость объектов недвижимого имущества, по которой они были признаны в бухгалтерском учете на дату перевода. Накопленные по указанным объектам недвижимого имущества суммы амортизации и обесценения признаются в бухгалтерском учете в качестве амортизации инвестиционной недвижимости. При проведении операций, связанных с эмиссией, обращением и погашением ценных бумаг, Банк руководствуется требованиями Закона Республики Беларусь от 05.01.2015 № 231-3 «О рынке ценных бумаг», постановлением Министерства финансов Республики Беларусь от 31.08.2016 № 76 «О регулировании рынка ценных бумаг», Национальным стандартом финансовой отчетности 39 «Финансовые инструменты: признание и оценка» (НСФО 39) для банков», утвержденным постановлением Совета директоров Национального банка Республики Беларусь от 29.12.2005 № 422 (далее – «НСФО 39») и иными актами законодательства Республики Беларусь и локальными правовыми актами Банка.

Порядок отражения в бухгалтерском учете осуществляемых Банком операций с ценными бумагами (кроме чеков, банковских сберегательных книжек на предъявителя, коносаментов) и операций с собственными долговыми обязательствами



по выпущенным ценным бумагам, классификации портфеля ценных бумаг, порядок признания, оценки и учета ценных бумаг в зависимости от целей приобретения, порядок определения справедливой стоимости ценных бумаг, критерии для определения существования объективных свидетельств обесценения и порядок создания и использования резерва под обесценение ценных бумаг, порядок начисления и отражения в бухгалтерском учете доходов и расходов осуществляется в соответствии с Инструкцией по бухгалтерскому учету операций с ценными бумагами и долгосрочными финансовыми вложениями в банках и небанковских кредитно-финансовых организациях Республики Беларусь, утвержденной постановлением Правления Национального банка Республики Беларусь от 22.07.2014 № 462, Положением о классификации ценных бумаг, принципах отражения в бухгалтерском учете и правилах документооборота операций с ценными бумагами, утвержденным Правлением Банка 23.12.2009 (протокол № 55), Положением по признанию в бухгалтерском учете доходов и расходов в Банке, утвержденном Правлением Банка 30.12.2009 (протокол № 56), иным соответствующим законодательством Республики Беларусь и локальными правовыми актами Банка.

Признание и прекращение признания ценных бумаг в бухгалтерском учете осуществляется соответственно на дату приобретения и на дату прекращения права собственности на ценные бумаги (на дату продажи и на дату обратного выкупа/погашения собственных долговых обязательств по выпущенным Банком ценным бумагам).

Списание со счетов бухгалтерского учета стоимости ценных бумаг в пределах одного выпуска при их выбытии осуществляется по методу ФИФО (FIFO) – первой списывается стоимость тех ценных бумаг, которые были первыми по времени приобретены.

Ценные бумаги, учитываемые по справедливой стоимости, подлежат переоценке в последний рабочий день отчетного месяца и при реклассификации.

Расчетный период для начисления процентных доходов (расходов) по операциям с ценными бумагами устанавливается исходя из фактического количества дней в месяце, количества дней в году (если иное не установлено эмитентом ценных бумаг (лицом, выпустившем ценную бумагу)).

Начисление процентного (дисконтного) дохода по ценным бумагам осуществляется в последний рабочий день отчетного месяца и при выбытии.

По выпущенным долговым обязательствам начисление процентных расходов по ценным бумагам с процентным доходом и отнесение на процентные расходы суммы дисконта по ценным бумагам с дисконтным доходом осуществляется в последний рабочий день месяца и при погашении (выкупе) ценной бумаги в порядке, определенном решением о выпуске.

Начисление процентных расходов по ценным бумагам с процентным доходом осуществляется в целом по выпускам с учетом сумм, отраженных на счете 497Х.

Начисление доходов (расходов) по сделкам РЕПО осуществляется в последний рабочий день отчетного месяца и при исполнении второй части сделки РЕПО.

При осуществлении посреднической деятельности на рынке ценных бумаг Банком обеспечивается отдельный учет собственных денежных средств и денежных средств, принадлежащих клиентам.

Налоговый учет ведется в Банке в целях обеспечения правильного исчисления подлежащих уплате налогов, своевременного составления и предоставления полной и достоверной отчетности по налогам в налоговые органы.

Банк исчисляет и уплачивает налоги, сборы и иные платежи в бюджет Республики Беларусь в соответствии с Налоговым кодексом Республики Беларусь.

Налоги, сборы и иные платежи в бюджет признаются в бухгалтерском учете в качестве расходов в соответствии с принципом начисления путем отражения в бухгалтерском учете и финансовой отчетности в том отчетном периоде, к которому они относятся, независимо от фактического времени их поступления или оплаты. Данное правило действует в отношении следующих налогов и сборов: акцизов, экологического налога, оффшорного сбора, гербового сбора, НДС, налога на доходы иностранных организаций, не осуществляющих деятельность в Республики Беларусь через постоянное представительство, налога на недвижимость, земельного налога.

Налоговый учет основывается на данных бухгалтерского учета, отраженных в первичных учетных документах и регистрах бухгалтерского учета, и (или) на иных документально подтвержденных данных об объектах, подлежащих налогообложению, либо связанных с налогообложением. Учет объектов налогообложения и определения налоговой базы осуществляется путем расчетных корректировок, если иное не установлено налоговым законодательством. Расчетными корректировками признается увеличение, уменьшение и иное изменение к данным бухгалтерского учета, производимое в рамках ведения налогового учета для получения информации об объектах налогообложения и определения их стоимостных, физических и иных характеристик. Расчетные корректировки к данным бухгалтерского учета проводятся в случае, если такие данные содержат недостаточную либо излишнюю информацию об объектах налогообложения и элементах налогового учета. Если данные бухгалтерского учета соответствуют необходимым требованиям налогового законодательства по определению налоговой базы, то такие данные принимаются к налоговому учету без расчетных корректировок.

Налоговый учет ведется исключительно в целях налогообложения, осуществления налогового контроля и обеспечивает формирование полной и достоверной информации об объектах налогообложения, показателях, участвующих в определении налогооблагаемой базы по налогам, сборам и иным платежам в бюджет в соответствии с действующим налоговым законодательством.

Формирование и использование резерва на оплату отпусков производится в соответствии с Национальным стандартом финансовой отчетности 19 «Вознаграждение

работникам» (НСФО 19), утвержденным постановлением Правления Национального банка Республики Беларусь от 22.04.2011 № 149, инструкцией о порядке создания и использования резервов предстоящих расходов на оплату отпусков в ЗАО «Альфа-Банк», утвержденной протоколом заседания Правления 26.03.2014 № 16.

При определении принципа начисления, классификации доходов и расходов, подходов к признанию процентных, комиссионных, прочих банковских, операционных, непредвиденных доходов и расходов и общих методологических подходов к бухгалтерскому учету доходов и расходов, доходов будущих периодов и расходов будущих периодов Банк руководствуется требованиями Инструкции по признанию в бухгалтерском учете доходов и расходов в Национальном банке Республики Беларусь, банках и небанковских кредитно-финансовых организациях Республики Беларусь, утвержденной постановлением Правления Национального банка Республики Беларусь от 30.07.2009 № 125, Положением по признанию в бухгалтерском учете доходов и расходов в ЗАО «Альфа-Банк», утвержденным Протоколом заседания Правления 30.12.2009 № 56.

Принцип начисления по доходам и расходам реализуется путем отражения в бухгалтерском учете и бухгалтерской (финансовой) отчетности доходов и расходов в том отчетном периоде, к которому они относятся, независимо от фактического времени их оплаты или поступления соответственно.

Расчетным периодом для начисления доходов и расходов Банка (включая операции по доверительному управлению) устанавливается один календарный месяц.

Если начисление и получение (оплата) доходов (расходов) осуществляется в одном отчетном периоде, то Банк может не использовать счета по учету начисленных доходов (расходов).

По окончании календарного года при составлении годовой отчетности должны быть признаны доходы и расходы, относящиеся к данному отчетному году в соответствии с требованиями Национального стандарта финансовой отчетности 10 «События после отчетной даты» (НСФО 10) для банковской системы, утвержденный постановлением Совета директоров Национального Банка Республики Беларусь от 25.06.2004 № 201, отражаемые в годовой финансовой отчетности путем соответствующих корректировок имеющихся данных, относящихся к отчетному периоду оборотами текущего года с одновременным закрытием сумм на счет 7361 «Прибыль (убыток) в ожидании утверждения».

Формирование и распределение прибыли производится в соответствии с Инструкцией по составлению годовой финансовой отчетности банками и небанковскими кредитно-финансовыми организациями Республики Беларусь, утвержденной постановлением Правления Национального Банка Республики Беларусь от 09.11.2011 № 507, Уставом Банка и локальными правовыми актами Банка.

Порядок формирования фондов Банка регулируется действующим законодательством Республики Беларусь, учредительными документами Банка и локальными нормативными правовыми актами Банка.

Налоговым учетом признается осуществление учета объектов налогообложения и определения налоговой базы по налогам и сборам путем расчетных корректировок к данным бухгалтерского учета. Налоговый учет ведется исключительно в целях налогообложения, осуществления налогового контроля и должен обеспечивать формирование полной и достоверной информации об объектах налогообложения, показателях, участвующих в определении налоговой базы в соответствии с налоговым законодательством, а также о размерах такой базы и исчисленных за отчетный период суммах налоговых платежей.

За 2023 год валовая прибыль Банка для налогообложения составила 193 694 тыс. руб. Исчисленная сумма налога на прибыль с учетом зачтенной суммы налога, уплаченного в иностранном государстве в сумме 68 тыс. руб., составила 48 356 тыс. руб.

При расчете налога на прибыль за 2023 год Банк применил льготы по налогу на прибыль:

в соответствии с положениями пункта 12 статьи 181 Налогового кодекса от операций с ценными бумагами (кроме собственной эмиссии), в размере 44 860 тыс. руб.;

в соответствии с пунктом 1 статьи 181 Налогового кодекса в связи с оказанием помощи бюджетным организациям в сумме 303 тыс. руб., в размере не более 10% валовой прибыли банк.

В соответствии с пунктом 2 статьи 170 Налогового кодекса Банк применил инвестиционный вычет по основным средствам, используемым Банком в предпринимательской деятельности и введенным в эксплуатацию в 2023 году, в размере 3 486 тыс. руб.

Расходы и доходы, которые являются постоянными разницеми в соответствии с НСФО 12 «Налоги на прибыль», составили за 2023 год соответственно 75 837 тыс. руб. и 6 064 тыс. руб. соответственно.

В течение отчетного года был перечислен в местный бюджет налог на прибыль за 2023 год в размере 36 907 тыс. руб. По сроку платежа 22.03.2024 подлежит доплате 11 449 тыс. руб. Данная сумма будет перечислена Банком в бюджет в полном объеме и в установленный законодательством срок.

В 2023 году после утверждения финансовой отчетности за 2022 год к выпуску, налог на прибыль за 2022 год был уменьшен на сумму 203 тыс. руб.

За отчетный год исчисленный Банком налог на добавленную стоимость составил 21 830 тыс. руб., в том числе:

по реализации предметов лизинга – 19 268 тыс. руб.;

по прочей реализации – 853 тыс. руб.;

при приобретении объектов у иностранных организаций – 1 709 тыс. руб.

Налоговые вычеты в 2023 году составили 36 431 тыс. руб., из них зачтено в течение 2023 года - 21 830 тыс. руб. Остаток в сумме 14 601 тыс. руб. перенесен на 2024 год, в т.ч. 3 031 тыс. руб. по основным средствам и нематериальным активам, подлежащий вычету равными долями по 1/4 ежеквартально в 2024 году.

В целях своевременного и качественного составления годового отчета Банком проведена определенная подготовительная работа в конце отчетного года.

Произведена сверка аналитического учета с синтетическим. Расхождений не установлено. Начислены и отражены по соответствующим счетам баланса доходы и расходы за отчетный год.

В соответствии с Условиями открытия и обслуживания банковских счетов юридических лиц и индивидуальных предпринимателей, Клиенты сообщают Банку о суммах, ошибочно записанных в дебет или кредит банковского счета клиента, немедленно после обнаружения, но не позднее десяти календарных дней после получения выписок по счету (в том числе выписок по состоянию на первое января каждого года). При непоступлении от клиента в указанный срок возражений совершенные операции и остаток денежных средств по банку считаются подтвержденными.

На бумажном носителе подтверждения остатков клиенты в Банк не предоставляют.

С целью обеспечения достоверности данных бухгалтерского учета и бухгалтерской отчетности перед составлением годового отчета на основании приказа от 30.10.2023 № 111-ахд по состоянию на 1 ноября 2023 года была проведена инвентаризация основных средств, нематериальных активов, незавершенного строительства, драгоценных металлов (камней), содержащихся в оборудовании. На основании приказа от 30.11.2023 № 1254 по состоянию на 1 декабря 2023 года была проведена инвентаризация финансовых активов и обязательств. Недостач и излишков не установлено.

### **3. Информация о представлении отчетности и состоянии бухгалтерского учета**

Отчетным периодом является календарный год – с 01.01.2023 по 31.12.2023 включительно.

Функциональной валютой Банка является валюта основной экономической среды, в которой Банк осуществляет свою деятельность. Функциональной валютой и валютой представления отчетности Банка является национальная валюта Республики Беларусь, белорусский рубль.

При составлении годовой отчетности Банк руководствовался Инструкцией по составлению годовой финансовой отчетности банками и небанковскими кредитно-

финансовыми организациями Республики Беларусь, утвержденной постановлением Правления Национального Банка Республики Беларусь 09.11.2011 № 507;

НСФО 1 «Предоставление финансовой отчетности», утвержденным постановлением Совета директоров Национального банка Республики Беларусь от 28.09.2007 № 300;

НСФО 2 «Запасы», утвержденным постановлением Правления Национального банка Республики Беларусь от 28.12.2012 № 741;

НСФО 7 «Отчет о движении денежных средств», утвержденным постановлением Совета директоров Национального банка Республики Беларусь от 28.09.2007 № 296;

НСФО 7-Ф «Финансовые инструменты: раскрытие информации», утвержденным постановлением Совета директоров Национального банка Республики Беларусь от 26.06.2007 № 197;

НСФО 8 «Учетная политика, изменения в расчетных бухгалтерских оценках и ошибки», утвержденным постановлением Совета директоров Национального банка Республики Беларусь от 28.09.2007 № 298;

НСФО 10 «События после отчетной даты», утвержденным постановлением Совета директоров Национального банка Республики Беларусь от 25.06.2004 № 201;

НСФО 12 «Налоги на прибыль», утвержденным постановлением Правления Национального банка Республики Беларусь от 25.06.2013 № 392;

НСФО 16 «Основные средства», утвержденным постановлением Правления Национального банка Республики Беларусь от 28.12.2012 № 708;

НСФО 17 «Аренда», утвержденным постановлением Правления Национального банка Республики Беларусь от 13.10.2017 № 413;

НСФО 19 «Вознаграждения работникам», утвержденным постановлением Правления Национального банка Республики Беларусь от 22.04.2011 № 149;

НСФО 21 «Влияние изменений валютных курсов», утвержденным постановлением Совета директоров Национального банка Республики Беларусь от 28.09.2007 № 297;

НСФО 24 «Раскрытие информации о связанных сторонах», утвержденным постановлением Совета директоров Национального банка Республики Беларусь от 30.06.2005 № 194;

НСФО 32 «Финансовые инструменты: представление информации», утвержденным постановлением Совета директоров Национального банка Республики Беларусь от 27.12.2007 № 406;

НСФО 33 «Прибыль на акцию», утвержденным постановлением Совета директоров Национального банка Республики Беларусь от 28.09.2007 № 299;

НСФО 37 «Резервы, условные обязательства и условные активы», утвержденным постановлением Совета директоров Национального банка Республики Беларусь от 30.06.2004 № 209;

НСФО 38 «Нематериальные активы», утвержденным постановлением Правления Национального банка Республики Беларусь от 14.01.2013 № 25;

НСФО 39 «Финансовые инструменты: признание и оценка», утвержденным постановлением Совета директоров Национального банка Республики Беларусь от 29.12.2005 № 422, другими законодательными актами Республики Беларусь;

НСФО 40 «Инвестиционная недвижимость», утвержденным постановлением Правления Национального банка Республики Беларусь от 13.10.2017 № 412.

Далее представлена таблица с более детальными расшифровками статей бухгалтерского баланса и отчета о прибылях и убытках, отчета об изменении собственного капитала и отчета о движении денежных средств с учетом корректировок данных отчетного года, отраженных оборотами текущего года в отношении событий после отчетной даты, в соответствии с требованиями НСФО 10.

Корректировка баланса проведена в связи с переоценкой активов на отчетную дату, осуществлением платежей в бюджет, расчетов с поставщиками, по доходам и расходам оборотами текущего года.

ИНФОРМАЦИЯ

о суммах расхождений данных ежедневного баланса на 01 января 2024  
и бухгалтерского баланса (форма 1)

(в тысячах белорусских рублей)

Номер балансового счета	Данные ежедневного баланса	Данные бухгалтерского баланса	Сумма расхождения	Причины
1570	0	189	189	Проценты по остаткам на корреспондентских счетах за декабрь 2023
1573	0	26	26	Проценты по кредитам, предоставленным другим банкам за декабрь 2023
1819	0	18	18	Доначисление налога на доходы по % на корсчетах банка за 2023 год
2171	3688	3703	15	Доначисление процентов за декабрь 2023
3809	15 327	15 317	(10)	Расходы за брокерское обслуживание за 2023 год
3812	13	14	1	Расходы по операциям с банковскими карточками в декабре 2023
3819	2 809	2 817	8	Излишне начисленные комиссионные доходы по операциям с клиентами в декабре 2023
5510	73 293	79 014	5 721	Переоценка первоначальной (переоцененной) стоимости основных средств
5581	3 339	3 612	273	Переоценка первоначальной (переоцененной) стоимости основных средств
5592	69 196	69 777	581	Переоценка накопленной амортизации
5596	2 501	2 691	190	Переоценка амортизационных отчислений
5600	3 770	3 713	(57)	Расходы по ГСМ, стоимость ТМЦ, израсходованных в декабре 2023г.
5810	360	379	19	Переоценка основных средств
6251	86 993	86 973	(20)	Корректировка резерва по условным обязательствам кредитного характера за декабрь 2023
6501	290	302	12	Взносы в ФСЗН за декабрь 2023
6510	289	292	3	Расчеты с сотрудниками за декабрь 2023
6530	4 050	3 751	(299)	Расходы по консультационным, рекламным услугам, эксплуатационные расходы, ГСМ, информационные услуги за декабрь 2023



Номер балансового счета	Данные ежедневного баланса	Данные бухгалтерского баланса	Сумма расхождения	Причины
6540	7 990	7 996	6	Восстановление задолженности, ранее списанной за счет резерва за декабрь 2023
6601	83	404	321	Доначисление налога на доходы, рекламного сбора, транспортного сбора за 2023 год
6602	15 413	16 806	1 393	Доначисление налога на прибыль за 2023 год
6603	5 494	5 512	18	Доначисление НДС за 2023 год
6610	-	6	6	Компенсация за использование транспортных средств в декабре 2023
6630	375	4 035	3 660	Расходы по информационным услугам, расчетным услугам НБ РБ, VISA. коммунальные услуги, расходы по рекламе, на перевозку и хранение денежной наличности за декабрь 2023
6670	3 657	3 650	(7)	Списание сумм излишков за декабрь 2023
6690	8 468	9 635	1 167	Корректировка резерва на отпуска за 2023 год
6700	340	1 254	914	Доначисление комиссионного вознаграждения за декабрь 2023
6703	7	14	7	Доначисление комиссионного вознаграждения за декабрь 2023
6709	1	106	105	Доначисление комиссии за заключение договоров страхования за декабрь 2023
6719	0	1	1	Доначисление прочих банковских доходов за декабрь 2023
6729	2	149	147	Доначисление прочих операционных доходов за декабрь 2023
6730	1 599	1 598	(1)	Регулирование счетов в связи с оплатой комиссионного вознаграждение в декабре 2023
6800	-	142	142	Комиссия за обслуживание корреспондентских счетов в декабре 2023
6803	61	105	44	Комиссия по операциям с карточками за декабрь 2023
6807	0	1	1	Комиссия по операциям доверительного управления за декабрь 2023
6810	1 084	1 094	10	Корректировка начислений взносов в Агентство по страхованию вкладов за декабрь 2023

**ЗАО «АЛЬФА-БАНК»****ПРИМЕЧАНИЯ К ГОДОВОЙ ИНДИВИДУАЛЬНОЙ БУХГАЛТЕРСКОЙ (ФИНАНСОВОЙ)  
ОТЧЕТНОСТИ ЗА ГОД, ЗАКОНЧИВШИЙСЯ 31 ДЕКАБРЯ 2023 ГОДА***(в тысячах белорусских рублей)*

Номер балансового счета	Данные ежедневного баланса	Данные бухгалтерского баланса	Сумма расхождения	Причины
6819	8	108	100	Доначисление вознаграждение по услуге «Мощная картка» и «Белавия Лидер» за декабрь 2023 года
6829	7	2 230	2 223	Корректировка начисленных расходов за декабрь 2023 (расходы услугам MASTERCARD и VISA)
7390	51 389	56 647	5 258	Переоценка основных средств
7370	180 613	172 570	(8 043)	Корректировка прибыли за 2023 год

ИНФОРМАЦИЯ

о суммах расхождений данных ежедневного баланса на 01 января 2024, в части доходов и расходов до их закрытия на балансовый счет по учету прибыли (убытка), и отчета о прибыли и убытках (форма 2)

(в тысячах белорусских рублей)

Номер балансового счета	Данные ежедневного баланса	Данные отчета о прибыли и убытках	Сумма расхождение	Причины
8010	1 587	1 776	189	Проценты по остаткам на корреспондентских счетах за декабрь 2023
8013	577	603	26	Проценты по кредитам, предоставленным другим банкам за декабрь 2023
8031	61 185	61 200	15	Проценты по договорам факторинга за декабрь 2023
8101	73 008	73 914	906	Комиссионное вознаграждение за обслуживание за декабрь 2023
8131	147 530	147 536	6	Комиссионное вознаграждение по операциям с карточками за декабрь 2023
8199	6 814	6 919	105	Доначислении комиссии доходов за декабрь 2023 года (страховые компании)
8299	6 283	6 284	1	Доходы по прочим банковским услугам за декабрь 2023
8399	16 773	16 927	154	Прочие операционные доходы за декабрь 2023 (выявленные излишки, остатки по закрытым счетам)
8480	143	149	6	Восстановление резерва за декабрь 2023
9101	1 671	1 813	142	Комиссия за обслуживание корреспондентских счетов в декабре 2023
9131	39 927	39 971	44	Комиссия за операции по карточкам за декабрь 2023
9140	105	115	10	Расходы по операциям с ЦБ за декабрь 2023
9170	737	744	7	Комиссионные расходы по доверительному управлению за декабрь 2023
9192	3 810	3 896	86	Комиссия по операциям подкрепления денежной наличности за декабрь 2023
9202	4 506	4 516	10	Корректировка начислений взносов в Агентство по страхованию вкладов за декабрь 2023
9270	1 158	1 259	101	Расходы по доставке документов в декабре 2023

Номер балансового счета	Данные ежедневного баланса	Данные отчета о прибыли и убытках	Сумма расхождение	Причины
9271	2 021	2 458	437	Расходы по перевозке в декабре 2023
9299	20 019	20 534	515	Расходы по прочим банковским услугам в декабре 2023
9301	82 837	83 701	864	Корректировка резерва на оплату отпусков за 2023 год
9304	31 353	31 652	299	Корректировка резерва на оплату отпусков за 2023 год
9309	438	444	6	Компенсация за износ транспортного средства за декабрь 2023, расходы за мед. освидетельствование за декабрь 2023
9314	1 846	2 026	180	Расходы на воду, отопление, электроэнергию в декабре 2023
9319	1 308	1 424	116	Прочие расходы по эксплуатации земельных участков, зданий и сооружений за декабрь 2023
9321	360	372	12	Расходы на ремонт за декабрь 2023
9324	648	673	25	Расходы на содержание транспорта за декабрь 2023
9329	3 902	4 052	150	Расходы по тех. обслуживанию банкоматов, расходы по круглосуточному контролю пожарной автоматики за декабрь 2023
9331	307	296	(11)	Корректировка земельного налога за декабрь 2023
9337	4 616	4 634	18	Доначисление налога на добавленную стоимость за декабрь 2023
9339	1 051	1 390	339	Доначисление налога на доходы, рекламного сбора за декабрь 2023
9359	1 887	1 889	2	Расходы по переработке лома, содержащего драг. металлы за декабрь 2023
9371	7 893	8 106	213	Расходы по консультационным и информационным услугам за декабрь 2023
9374	61 334	63 942	2 608	Расходы по расчетные услугам БМРЦ, платежи в адрес MasterCard, VISA, услуги SWIFT за декабрь 2023
9394	4 735	5 028	293	Расходы по услугам связи за декабрь 2023
9395	11 461	12 253	792	Расходы на рекламу за декабрь 2023

**ЗАО «АЛЬФА-БАНК»**

**ПРИМЕЧАНИЯ К ГОДОВОЙ ИНДИВИДУАЛЬНОЙ БУХГАЛТЕРСКОЙ (ФИНАНСОВОЙ) ОТЧЕТНОСТИ ЗА ГОД, ЗАКОНЧИВШИЙСЯ 31 ДЕКАБРЯ 2023 ГОДА**

*(в тысячах белорусских рублей)*

Номер балансового счета	Данные ежедневного баланса	Данные отчета о прибыли и убытках	Сумма расхождение	Причины
9397	5 279	5 533	254	Расходы на приобретение и сопровождение программного обеспечения за декабрь 2023
9399	15 385	15 951	566	Расходы по перевозке сотрудников в декабре 2023, расходы по комплексному обслуживанию POS-терминального оборудования за декабрь 2023, расходы по архивному хранению документов за декабрь 2023, переоценка
9470	487 590	487 570	(20)	Корректировка резерва на риски и платежи на 01.01.2024
9600	46 963	48 356	1 393	Доначисление налога на прибыль за 2023 год

#### 4. Денежные средства

Данные в таблице ниже представлены по состоянию на отчетную дату соответствующего периода.

Символ	Наименование статей	На 31.12.2023	На 31.12.2022
1101	Денежные средства в кассе	876 961	246 178
1101	Денежные средства в банкоматах и платежно-справочных терминалах самообслуживания	62 587	49 161
1101	Денежные средства в кассах с режимом работы, не совпадающим с режимом работы операционной кассы	27 174	24 155
1101	Денежные средства в пути	84 326	36 546
1101	Денежные средства для подготовки авансов	20 601	18 970
<b>1101</b>	<b>Денежные средства</b>	<b>1 071 649</b>	<b>375 010</b>

Денежные средства, представленные в отчете, включают наличные денежные средства в кассах Банка, денежные средства в банкоматах, в пути. Их балансовая стоимость в достаточной степени отражает их справедливую стоимость.

#### 5. Средства в Национальном банке

Данные в таблице ниже представлены по состоянию на отчетную дату соответствующего периода.

Символ	Наименование статей	На 31.12.2023	На 31.12.2022
1103	Средства на корреспондентских счетах в Национальном банке	931 257	812 484
1103	Обязательные резервы в Национальном банке Республики Беларусь	51 235	36 499
<b>1103</b>	<b>Средства в Национальном банке</b>	<b>982 492</b>	<b>848 983</b>

Банк размещает в Национальном банке Республики Беларусь средства на корреспондентских счетах для осуществления расчетов в национальной и иностранных валютах в процессе своей обычной деятельности.

В соответствии с законодательством Республики Беларусь Банк обязан депонировать часть привлеченных денежных средств в фонде обязательных резервов, размещаемом в Национальном банке Республики Беларусь.

Для данных финансовых инструментов балансовая стоимость в достаточной степени отражает их справедливую стоимость.

## 6. Средства в банках

Данные в таблице ниже представлены по состоянию на отчетную дату соответствующего периода.

Символ	Наименование статей	На 31.12.2023	На 31.12.2022
1104	Корреспондентские счета в других банках	290 956	166 558
1104	Кредиты, предоставленные другим банкам, специализированным финансовым организациям	10 369	55 000
1104	Прочие счета до востребования в банках	23	490
1104	Средства в обеспечение обязательств перед банками	22 418	18 285
1104	Средства, предоставленные банкам-резидентам по операциям РЕПО	-	-
1104	Средства в обеспечение обязательств перед специализированными финансовыми организациями	200	200
1104	Начисленные проценты по средствам в банках	215	150
1104	Средства в расчетах, подлежащие получению от банков	13 066	24 117
<b>1104</b>	<b>Средства в банках до вычета резервов</b>	<b>337 247</b>	<b>264 800</b>
1104	Резервы по средствам в банках	(23 124)	(39 968)
<b>1104</b>	<b>Средства в банках</b>	<b>314 123</b>	<b>224 832</b>

На 31.12.2023 Банком было открыто 6 корреспондентских счетов Ностро в банках Республики Беларусь (На 31.12.2022 – 5) и 14 корреспондентских счета Ностро в банках-нерезидентах (На 31.12.2022 – 15).

Активные операции на межбанковском рынке осуществляются в пределах лимитов, установленных на банки-контрагенты. Учитывая краткосрочный характер кредитов, предоставленных другим банкам, Банк считает их балансовую стоимость равной справедливой.

В течение 2023 года Банк вел работу по разблокировке денежных средств на корреспондентских счетах банка. Денежные средства на корреспондентских счета в Citibank (США) в сумме 7 345 128,01 долларов США, в Raiffeisen bank (Австрия) в сумме 1 081 013,93 евро, 22 325,22 долларов США были разблокированы и возвращены Банку. На 31.12.2023 заблокированные средства на корреспондентских счетах банка отсутствовали.

По состоянию на 31.12.2023 у Банка имелись платежи, заблокированные банками-корреспондентами. Данные суммы были списаны с корреспондентских счетов банка, но на счета бенефициаров не поступили. Информация по данным платежам приведена ниже:

Валюта платежа	Сумма	Орган, принявший решение о блокировке
Доллары США	658 246,62	OFAC, US TREASURY DEPARTMENT
Доллары США	71 524,47	Legal Department of Austrian National Bank
Евро	83 521,44	Legal Department of Austrian National Bank
Фунты стерлингов	357 142,86	Legal Department of Austrian National Bank
Российские рубли	10 539 307,20	OFAC, US TREASURY DEPARTMENT
Евро	13 025,52	Казначейство Бельгии
Доллары США	22 341,07	Global Affairs Canada
Российские рубли	4 520 378,97	иные
Евро	1 094 086,90	иные
Доллары США	98 119,72	иные

По данным заблокированным платежам Банком создан резерв на риски и платежи в размере 50% от заблокированных сумм.

Банк постоянно проводит работу по разблокировке денежных средств.

В течение 2022 года некоторыми банками-корреспондентами были приняты решения о блокировке денежных средств на корреспондентских счета ЗАО «Альфа-банка». На 31.12.2022 были заблокированы следующие суммы на корреспондентских счетах банка:

- Citibank (США) – 7 345 128,01 долларов США.
- Raiffeisen bank (Австрия) – 1 081 013,93 евро, 22 325,22 долларов США.

Так же у Банка по состоянию на 31.12.2022 имелись платежи, заблокированные банками-корреспондентами. Данные суммы были списаны с корреспондентских счетов банка, но на счета бенефициаров не поступили. Информация по данным платежам приведена ниже:

Валюта платежа	Сумма	Орган, принявший решение о блокировке
Доллары США	2 691 236,66	OFAC, US TREASURY DEPARTMENT
Доллары США	37 437,84	Legal Department of Austrian National Bank
Евро	1 430 571,75	Legal Department of Austrian National Bank
Фунты стерлингов	357 142,86	Legal Department of Austrian National Bank
Российские рубли	10 539 307,20	OFAC, US TREASURY DEPARTMENT

По данным заблокированным платежам Банком создан резерв на риски и платежи в размере 50% от заблокированных сумм.

Банк постоянно проводит работу по разблокировке денежных средств.



Резервы по средствам в банках формируются на основании Положения о порядке формирования и использования специальных резервов на покрытие возможных убытков по активам и условным обязательствам, возникающим при совершении операций с финансовыми институтами, центральными и местными органами управления, международными финансовыми организациями, утвержденного протоколом Правления Банка от 27.06.2012 № 37 (далее – Положение). Положение разработано в соответствии с Инструкцией о порядке формирования и использования банками, открытым акционерным обществом "Банк развития Республики Беларусь" и небанковскими кредитно-финансовыми организациями специальных резервов на покрытие возможных убытков по активам и операциям, не отраженным на балансе (утверждена постановлением Правления Национального банка Республики Беларусь от 28.09.2006 № 138) (далее – Инструкция № 138), Инструкцией о нормативах безопасного функционирования для банков, открытого акционерного общества «Банк развития Республики Беларусь» и небанковских кредитно-финансовых организаций, утвержденной постановлением Правления Национального банка Республики Беларусь от 28.09.2006 №137 (далее – Инструкция № 137), иными актами банковского законодательства.

В Положении предусмотрены:

- критерии классификации активов и условных обязательств, подверженных кредитному риску, система оценки платежеспособности должника/контрагента;
- перечень негативной информации о способности должника/контрагента исполнить свои обязательства;
- признаки финансовой неустойчивости должника/контрагента;
- порядок классификации активов и условных обязательств и формирования специального резерва;
- порядок использования и восстановления специального резерва.

Информация о движении резервов по средствам в банках представлена в Примечании 29.

## 7. Ценные бумаги

Данные в таблице ниже представлены по состоянию на отчетную дату соответствующего периода.

Символ	Наименование статей	На 31.12.2023	На 31.12.2022
1105	Долговые ценные бумаги субъектов хозяйствования, учитываемые по амортизированной стоимости	309 398	222 426
1105	Долговые ценные бумаги органов государственного управления, учитываемые по амортизированной стоимости	130 109	143 159

Символ	Наименование статей	На 31.12.2023	На 31.12.2022
1105	Премия по долговым ценным бумагам, учитываемым по амортизированной стоимости	58	341
1105	Скидка по долговым ценным бумагам, учитываемым по амортизированной стоимости	(1 187)	(4 150)
1105	Резервы на покрытие возможных убытков по долговым ценным бумагам, учитываемым по амортизированной стоимости	(1 603)	(1 395)
1105	Начисленные процентные доходы по долговым ценным бумагам, учитываемым по амортизированной стоимости	3 884	4 015
1105	<b>Ценные бумаги, учитываемые по амортизированной стоимости</b>	<b>440 659</b>	<b>364 396</b>
1105	Долговые ценные бумаги банков, учитываемые по справедливой стоимости через прочий совокупный доход	-	1 900
1105	Долговые ценные бумаги органов государственного управления, учитываемые по справедливой стоимости через прочий совокупный доход	6 355	5 473
1105	Премия по долговым ценным бумагам, учитываемым по справедливой стоимости через прочий совокупный доход	-	49
1105	Скидка по долговым ценным бумагам, учитываемым по справедливой стоимости через прочий совокупный доход	(107)	(231)
1105	Изменение справедливой стоимости долговых ценных бумаг, учитываемых по справедливой стоимости через прочий совокупный доход	363	250
1105	Начисленные процентные доходы по долговым ценным бумагам, учитываемым по справедливой стоимости через прочий совокупный доход	67	88
1105	<b>Ценные бумаги, учитываемые по справедливой стоимости через прочий совокупный доход</b>	<b>6 678</b>	<b>7 529</b>
1105	<b>Ценные бумаги</b>	<b>447 337</b>	<b>371 925</b>

Резерв на покрытие возможных убытков по операциям с ценными бумагами формируется в соответствии с Положением о порядке формирования и использования специальных резервов на покрытие возможных убытков по активам и операциям, не отраженным на балансе, подверженным кредитному риску, утвержденным протоколом Правления от 26.06.2019 №32 (далее – Положение).

Данным Положением предусмотрены особенности учета при классификации активов и условных обязательств, подверженных кредитному риску:

- просроченных платежей по уплате комиссионных и иных аналогичных вознаграждений;

- просроченной задолженности юридических и физических лиц, возникшей в результате предоставления аванса, предварительной оплаты, отсрочки (рассрочки) оплаты товаров, работ или услуг (задолженность по коммерческим займам) перед Банком.

Также Положением установлены признаки финансовой неустойчивости в отношении юридических лиц, индивидуальных предпринимателей, перечень негативной информации о способности клиента исполнить свои договорные обязательства, дополнительные условия об отнесении активов и условных обязательств к V группе риска, порядок классификации активов, подверженных кредитному риску, и условных обязательств и создание резерва.

Информация о движении резервов на покрытие возможных убытков по ценным бумагам представлена в Примечании 29.

## 8. Кредиты клиентам

Данные в таблице ниже представлены по состоянию на отчетную дату соответствующего периода.

Символ	Наименование статей	На 31.12.2023	На 31.12.2022
1106	Кредиты юридическим лицам	2 903 979	2 276 550
1106	Кредиты физическим лицам	718 165	420 413
1106	Начисленные проценты по кредитам юридическим лицам	19 913	13 701
1106	Начисленные проценты по кредитам физическим лицам	10 512	8 583
1106	Транзитные счета	49 145	47 806
1106	Положительные разницы по приобретенным правам требования	(90)	(401)
<b>1106</b>	<b>Кредитный портфель до вычета резервов</b>	<b>3 701 624</b>	<b>2 766 652</b>
1106	Резервы по кредитам юридическим лицам	(206 636)	(193 784)
1106	Резервы по кредитам физическим лицам	(57 890)	(32 651)
<b>1106</b>	<b>Резервы под обесценение кредитов</b>	<b>(264 526)</b>	<b>(226 435)</b>
<b>1106</b>	<b>Резерв на покрытие возможных убытков по средствам в расчетах по операциям с клиентами</b>	<b>(29)</b>	<b>(12 822)</b>
1106	Резервы по неполученным процентным доходам по кредитам и иным активным операциям с юридическими лицами	(182)	(188)
1106	Резервы по неполученным процентным доходам по кредитам и иным активным операциям по операциям с физическими лицами	(1 146)	(1 323)
<b>1106</b>	<b>Резервы по неполученным процентным доходам</b>	<b>(1 328)</b>	<b>(1 511)</b>
<b>1106</b>	<b>Кредиты клиентам</b>	<b>3 435 741</b>	<b>2 525 884</b>

Статьи «Кредиты юридическим лицам» и «Кредиты физическим лицам» включают срочную, пролонгированную и просроченную задолженность, учитываемую на балансовых счетах, статьи «Начисленные проценты по кредитам физическим лицам»

и «Начисленные проценты по кредитам юридическим лицам» рассчитаны с учетом балансовых просроченных процентных доходов.

Структура кредитного портфеля на отчетные даты 31.12.2023 и 31.12.2022, дифференцированная по рейтингам, группам риска, сегментам клиентов, представлена в таблице:

Наименование статей	На 31.12.2023				На 31.12.2022			
	Корпоративный бизнес	Средний и малый бизнес	Физические лица	Итого	Корпоративный бизнес	Средний и малый бизнес	Физические лица	Итого
<b>Не обесцененные (1 группа риска) и не просроченные</b>	<b>759 263</b>	<b>292 286</b>	<b>682 454</b>	<b>1 734 003</b>	<b>481 289</b>	<b>171 607</b>	<b>399 113</b>	<b>1 052 009</b>
A	2 431	2 182	-	<b>4 614</b>	59 169	29 651	-	<b>88 821</b>
A-	-	-	-	-	176 050	51 008	-	<b>227 059</b>
B	50 163	22 090	-	<b>72 253</b>	34 837	41 962	-	<b>76 799</b>
B-	10 980	38 186	-	<b>49 166</b>	85 755	7 854	-	<b>93 609</b>
B+	190 028	45 636	-	<b>235 663</b>	-	-	-	-
BB	179 184	27 136	-	<b>206 321</b>	-	-	-	-
BB-	43 679	68 366	-	<b>112 045</b>	-	-	-	-
BB+	100 160	29 910	-	<b>130 070</b>	-	-	-	-
BBB	54 443	15 645	-	<b>70 088</b>	-	-	-	-
BBB-	84 838	15 297	-	<b>100 135</b>	-	-	-	-
BBB+	11 155	1 360	-	<b>12 515</b>	-	-	-	-
C	431	7 988	-	<b>8 419</b>	29 538	16 179	-	<b>45 718</b>
C-	-	-	-	-	30 779	1 350	-	<b>32 129</b>
D	30 913	125	-	<b>31 038</b>	62 124	1 007	-	<b>63 131</b>
E	-	-	-	-	2 706	19	-	<b>2 725</b>
без рейтинга	858	18 365	682 454	<b>701 677</b>	332	22 576	399 113	<b>422 021</b>
<b>Просроченные и не обесцененные (1 группа риска)</b>	<b>-</b>	<b>-</b>	<b>452</b>	<b>452</b>	<b>-</b>	<b>3</b>	<b>325</b>	<b>328</b>
до 30 дней	-	-	451	<b>451</b>	-	3	324	<b>328</b>
от 30 до 90	-	-	1	<b>1</b>	-	-	-	-
от 90 до 180	-	-	-	-	-	-	-	-
от 180 до 360	-	-	-	-	-	-	-	-
свыше 360 дней	-	-	-	-	-	-	-	-
<b>Обесцененные (2-6 группы риска)</b>	<b>1 255 584</b>	<b>596 756</b>	<b>35 306</b>	<b>1 887 646</b>	<b>1 259 831</b>	<b>363 411</b>	<b>20 977</b>	<b>1 644 218</b>
не просроченные	1 239 383	595 767	28 393	<b>1 863 543</b>	1 251 403	350 643	17 384	<b>1 619 429</b>
до 30 дней	132	343	1 258	<b>1 733</b>	197	347	659	<b>1 203</b>
от 30 до 90	16 069	67	2 291	<b>18 427</b>	-	1 921	1 164	<b>3 085</b>
от 90 до 180	-	326	2 706	<b>3 032</b>	8 231	1 967	1 357	<b>11 556</b>
от 180 до 360	-	253	658	<b>911</b>	-	8 533	413	<b>8 946</b>

Наименование статей	На 31.12.2023				На 31.12.2022			
	Корпоративный бизнес	Средний и малый бизнес	Физические лица	Итого	Корпоративный бизнес	Средний и малый бизнес	Физические лица	Итого
свыше 360 дней	-	-	-	-	-	-	-	-
<b>Начисленные и просроченные проценты</b>	<b>13 354</b>	<b>6 559</b>	<b>10 512</b>	<b>30 425</b>	<b>9 488</b>	<b>4 218</b>	<b>8 583</b>	<b>22 289</b>
<b>Резервы на покрытие возможных убытков по кредитам</b>	<b>143 272</b>	<b>63 364</b>	<b>57 890</b>	<b>264 526</b>	<b>141 313</b>	<b>52 470</b>	<b>32 651</b>	<b>226 434</b>
<b>Итого</b>	<b>1 884 929</b>	<b>832 237</b>	<b>670 834</b>	<b>3 388 000</b>	<b>1 609 295</b>	<b>486 769</b>	<b>396 346</b>	<b>2 492 410</b>
Средства в расчетах по операциям с клиентами	-	-	-	49 098	-	-	-	47 806
Резерв на покрытие возможных убытков по средствам в расчетах по операциям с клиентами	-	-	29	29	-	-	-	12 822
Резервы по неполученным процентным доходам	12	170	1 146	1 328	13	175	1 323	1 511
<b>Всего</b>	<b>1 884 917</b>	<b>832 067</b>	<b>669 688</b>	<b>3 435 741</b>	<b>1 609 282</b>	<b>486 594</b>	<b>395 023</b>	<b>2 525 884</b>

*\*в строку Обесцененные (2-6 группы риска) не просроченные по кредитам физическим лицам также включена задолженность по счету 3802 в сумме 47 тыс. бел. руб.*

Рейтинги заемщиков, представленные выше, рассчитываются на основе системы финансовых индексов, где рейтинг А означает «стабильный заемщик без признаков финансовой неустойчивости».

Основными факторами, которые Банк принимает во внимание при анализе обесценения кредита, являются: финансовое состояние заемщика, его просроченный статус, наличие залогового обеспечения и возможность его реализации.

Резерв на покрытие возможных убытков по операциям с ценными бумагами формируется в соответствии с Положением о порядке формирования и использования специальных резервов на покрытие возможных убытков по активам и операциям, не отраженным на балансе, подверженным кредитному риску, утвержденным протоколом Правления от 26.06.2019 №32 (далее – Положение).

Данным Положением предусмотрены особенности учета при классификации активов и условных обязательств, подверженных кредитному риску:

- просроченных платежей по уплате комиссионных и иных аналогичных вознаграждений;

- просроченной задолженности юридических и физических лиц, возникшей в результате предоставления аванса, предварительной оплаты, отсрочки (рассрочки)

оплаты товаров, работ или услуг (задолженность по коммерческим займам) перед Банком.

Также Положением установлены признаки финансовой неустойчивости в отношении юридических лиц, индивидуальных предпринимателей, перечень негативной информации о способности клиента исполнить свои договорные обязательства, дополнительные условия об отнесении активов и условных обязательств к V группе риска, порядок классификации активов, подверженных кредитному риску, и условных обязательств и создание резерва.

Информация о движении резервов на покрытие возможных убытков по кредитам клиентам представлена в Примечании 29.

## 9. Производные финансовые активы

Данные в таблице ниже представлены по состоянию на отчетную дату соответствующего периода.

Символ	Наименование статей	На 31.12.2023	На 31.12.2022
1107	Производные финансовые активы	83	1 677
<b>1107</b>	<b>Производные финансовые активы</b>	<b>83</b>	<b>1 677</b>

В данной таблице представлена справедливая стоимость производных финансовых инструментов, отраженных в финансовой отчетности как активы.

Производные финансовые инструменты Банком в 2023 и 2022 годах использовались для целей управления валютным риском и риском ликвидности.

## 10. Основные средства и нематериальные активы

Данные в таблице ниже представлены по состоянию на отчетную дату соответствующего периода.

Символ	Наименование статей	На 31.12.2023	На 31.12.2022
1109	Нематериальные активы	105 085	87 073
1109	Вложения в нематериальные активы	8 996	2 013
1109	Амортизация нематериальных активов	(51 464)	(41 868)
1109	Основные средства	151 319	133 564
1109	Вложения в основные средства и незавершенное строительство	709	2 061
1109	Вложения в прочее имущество, полученное в аренду	3 612	3 350
1109	Амортизация основных средств	(72 468)	(65 312)

**ЗАО «АЛЬФА-БАНК»**
**ПРИМЕЧАНИЯ К ГОДОВОЙ ИНДИВИДУАЛЬНОЙ БУХГАЛТЕРСКОЙ (ФИНАНСОВОЙ) ОТЧЕТНОСТИ ЗА ГОД, ЗАКОНЧИВШИЙСЯ 31 ДЕКАБРЯ 2023 ГОДА**
*(в тысячах белорусских рублей)*

Символ	Наименование статей	На 31.12.2023	На 31.12.2022
<b>1109</b>	<b>Основные средства и нематериальные активы</b>	<b>145 789</b>	<b>120 881</b>

Наименование статей	Здания и сооружения, передаточные устройства	Прочие основные средства	Вложения в основные средства	Итого по ОС	Нематериальные активы	Вложения в НМА	Итого НМА	Всего
<b>Балансовая стоимость на 01.01.2022</b>	42 714	12 730	2 920	58 364	34 030	401	34 431	92 795
Поступления	20	7 151	7 798	14 969	22 661	24 273	46 934	61 903
Поступления от Франсабанка	17 823	3 403	17	21 243	1 443	-	1 443	22 686
Возврат из аренды	-	563	-	563	-	-	-	563
Переоценка стоимости	(5 630)	6 151	682	1 203	-	-	-	1 203
Переоценка амортизации	933	(3 947)	(388)	(3 402)	-	-	-	(3 402)
Выбытия	(544)	(1 615)	(7 181)	(9 340)	(3 555)	(22 661)	(26 216)	(35 556)
Передача в аренду	-	(327)	-	(327)	-	-	-	(327)
Начисление амортизации	(1 160)	(4 992)	(429)	(6 581)	(9 402)	-	(9 402)	(15 983)
Поступление ам. отчислений от Франсабанка	(2 100)	(2 442)	(11)	(4 553)	(808)	-	(808)	(5 361)
Поступление ам. отчислений (возврат из аренды)	-	(91)	-	(91)	-	-	-	(91)
Выбытие амортизационных начислений	85	1 515	7	1 607	836	-	836	2 443
Выбытие амортизационных начислений (передача в аренду)	-	8	-	8	-	-	-	8
<b>Итого амортизационные отчисления</b>	<b>(2 242)</b>	<b>(9 949)</b>	<b>(821)</b>	<b>(13 012)</b>	<b>(9 374)</b>	<b>-</b>	<b>(9 374)</b>	<b>(22 386)</b>
<b>Балансовая стоимость на 01.01.2023</b>	<b>52 141</b>	<b>18 107</b>	<b>3 415</b>	<b>73 663</b>	<b>45 205</b>	<b>2 013</b>	<b>47 218</b>	<b>120 881</b>
Стоимость на 01.01.2023	72 563	61 001	5 411	138 975	87 073	2 013	89 086	228 061
Накопленная амортизация на 01.01.2023	20 422	42 894	1 996	65 312	41 868	-	41 868	107 180
Поступления за 2023год	935	13 488	12 316	26 739	18 156	25 138	43 294	70 033
Возврат из аренды	-	111	-	111	-	-	-	111
Переоценка стоимости	5 721	-	273	5 994	-	-	-	5 994
Переоценка амортизации	(581)	-	(190)	(771)	-	-	-	(771)

**ЗАО «АЛЬФА-БАНК»**
**ПРИМЕЧАНИЯ К ГОДОВОЙ ИНДИВИДУАЛЬНОЙ БУХГАЛТЕРСКОЙ (ФИНАНСОВОЙ)  
ОТЧЕТНОСТИ ЗА ГОД, ЗАКОНЧИВШИЙСЯ 31 ДЕКАБРЯ 2023 ГОДА**
*(в тысячах белорусских рублей)*

Выбытия (списано/реализовано)	(205)	(2 296)	(13 679)	(16 180)	(144)	(18 155)	(18 299)	(34 479)
Передача в аренду	-	-	-	-	-	-	-	-
Начисление амортизации	(1 169)	(6 560)	(518)	(8 247)	(9 729)	-	(9 729)	(17 976)
Поступление ам. отчислений	(69)	-	-	(69)	-	-	-	(69)
Поступление ам. отчислений (возврат из аренды)	-	(41)	-	(41)	-	-	-	(41)
Выбытие амортизационных начислений списано/реализовано)	74	1 816	14	1 904	133	-	133	2 037
Выбытие ам. отчислений	-	69	-	69	-	-	-	69
<b>Итого амортизационные отчисления</b>	<b>(1 164)</b>	<b>(4 716)</b>	<b>(504)</b>	<b>(6 384)</b>	<b>(9 596)</b>	<b>-</b>	<b>(9 596)</b>	<b>(15 980)</b>
<b>Балансовая стоимость на 01.01.2024</b>	<b>56 847</b>	<b>24 694</b>	<b>1 631</b>	<b>83 172</b>	<b>53 621</b>	<b>8 996</b>	<b>62 617</b>	<b>145 789</b>
Стоимость на 01.01.2024	79 014	72 304	4 321	155 639	105 085	8 996	114 081	269 720
Накопленная амортизация на 01.01.2024	22 167	47 610	2 690	72 467	51 464	-	51 464	123 931

Основные средства и нематериальные активы признаются в бухгалтерском учете по первоначальной стоимости.

Банк осуществляет систематическое перенесение стоимости основных средств и стоимости нематериальных активов на затраты посредством начисления амортизации с использованием линейного способа.

Сумма амортизационных отчислений определяется исходя из амортизируемой стоимости объекта основного средства и нормы амортизации, которая рассчитывается как величина, обратная выбранному сроку полезного использования/остаточному сроку полезного использования (для объектов основных средств, используемых в предпринимательской деятельности) или нормативному сроку службы/остаточному нормативному сроку службы (для объектов основных средств, не используемых в предпринимательской деятельности). Норма амортизации рассчитывается в процентах не менее чем с шестью знаками после запятой.

Сроки полезного использования, нормативные сроки службы устанавливаются комиссией по амортизационной политике по каждому объекту при вводе его в эксплуатацию на основании нормативных сроков службы основных средств, установленных постановлением Министерства экономики Республики Беларусь от 30.09.2011 № 161, и диапазонов сроков полезного использования амортизируемого имущества, установленных Инструкцией о порядке начисления амортизации основных



средств и нематериальных активов, утвержденной постановлением Министерства экономики Республики Беларусь, Министерства финансов Республики Беларусь и Министерства архитектуры и строительства Республики Беларусь от 27.02.2009 № 37/18/6.

Сроки полезного использования основных средств определены следующим образом:

- здания и сооружения - от 8 до 120 лет;
- транспортные средства - от 4 до 9 лет;
- вычислительная техника - от 2 до 10 лет;
- прочие основные средства - от 2 до 50 лет.

Сроки полезного использования по нематериальным активам определены исходя из времени их использования (срока службы), устанавливаемого патентами, свидетельствами, лицензиями, соответствующими договорами и другими документами, подтверждающими права правообладателя, в случае отсутствия в них указания на время использования (срок службы) эти сроки устанавливаются по решению комиссии и составляют от 1 года до 48 лет.

По состоянию на 31.12.2023 произведена переоценка основных средств Банка.

Переоценка объектов недвижимости, числящихся на балансе Банка, за исключением:

- здание конторы, инв. №630/С-42566 (принято решение о реализации);
- консервный цех, инв. №630/С-42564 (принято решение о реализации);
- арочник, инв. №630/С-42553 (принято решение о реализации);
- здание историко-культурной ценности в г. Могилев, ул. Ленинская, 11, инв. № А94;
- жилой дом, инв. № 4206ФБ.

Произведена методом прямой оценки стоимости на основании документов и материалов, предоставленных ООО «ИПМ-Консалт оценка» (договор № 275/2023-О от 20.11.2023 на оказание услуг по проведению независимой оценки имущества Банка для целей переоценки в соответствии с законодательством).

При проведении независимой оценки стоимости объектов недвижимости использовались сравнительный метод оценки и доходный метод оценки. Методы расчета рыночной стоимости в текущем использовании: метод капитализации по норме отдачи, метод компенсационных корректировок. Расчет доходным методом в отчете приведен справочно и на результат оценки влияния не оказал.

Основные допущения при оценке справедливой стоимости объектов недвижимости связаны с изменениями стоимости квадратного метра. Стоимость объектов недвижимости регулярно сравнивается с актуальными ценами объектов аналогов.

Данные изменения были бы отражены в составе фонда переоценки объектов основных средств.

По состоянию на 31.12.2022 произведена переоценка основных средств Банка.

Переоценка объектов недвижимости, числящихся на балансе Банка, за исключением:

- здания историко-культурной ценности в г. Могилев, ул. Ленинская, 11, инв. № А94;
- жилой дом, инв. № 4206ФБ.

произведена методом прямой оценки стоимости на основании документов и материалов, предоставленных ООО «ИПМ-Консалт оценка» (договор № 296-2022 от 17.11.2022 на оказание услуг по проведению независимой оценки имущества Банка для целей переоценки в соответствии с законодательством).

При проведении независимой оценки стоимости объектов недвижимости использовались сравнительный метод оценки и доходный метод оценки. Методы расчета рыночной стоимости в текущем использовании: метод капитализации по норме отдачи, метод компенсационных корректировок. Расчет доходным методом в отчете приведен справочно и на результат оценки влияния не оказал.

Основные допущения при оценке справедливой стоимости объектов недвижимости связаны с изменениями стоимости квадратного метра. Стоимость объектов недвижимости регулярно сравнивается с актуальными ценами объектов аналогов.

Данные изменения были бы отражены в составе фонда переоценки объектов основных средств.

Переоценка основных средств, за исключением объектов недвижимости, произведена с применением индексного метода пересчета стоимости.

Не проводилась переоценка:

- вложений в прочее имущество, полученное в аренду (до ввода в эксплуатацию и введенного в эксплуатацию);
- прочего имущества, переданного в аренду;
- оборудования, учитываемого в составе вложений в незавершенное строительство и неустановленное оборудование.

По состоянию на 01.01.2024 стоимость полностью амортизированных основных средств, которые продолжают использоваться, составляет 28 101 тыс. рублей, стоимость полностью амортизированных нематериальных активов, которые продолжают использоваться Банком, составляет 16 920 тыс. рублей.

Амортизация по выбывшим основным средствам и нематериальным активам в 2023 году составила 2 037 тыс. рублей.

В течение 2023 года в результате модернизации стоимость основных средств изменилась на 867 тыс. рублей, нематериальных активов на 16 468 тыс. рублей.

По состоянию на 31.12.2022 стоимость полностью амортизированных основных средств, которые продолжают использоваться, составляет 21 118 тыс. руб., стоимость полностью амортизированных нематериальных активов, которые продолжают использоваться Банком, составляет 11 707 тыс. руб.

Амортизация по выбывшим основным средствам и нематериальным активам в 2022 году составила 2 443 тыс. руб.

В течение 2022 года в результате модернизации стоимость основных средств изменилась на 413 тыс. руб., нематериальных активов – на 19 623 тыс. руб

Переоценка основных средств, за исключением объектов недвижимости, произведена с применением индексного метода пересчета стоимости.

Не проводилась переоценка:

-вложений в прочее имущество, полученное в аренду (до ввода в эксплуатацию и введенного в эксплуатацию);

-прочего имущества, переданного в аренду;

-прочего имущества, находящегося в ФОЦ «Сосенка»;

-оборудования, учитываемого в составе вложений в незавершенное строительство и неустановленное оборудование.

Основные средства и нематериальные активы, использование которых прекращено и которые не классифицированы как предназначенные для продажи или не включены в группу выбытия в соответствии с Национальным стандартом финансовой отчетности 5-F «Долгосрочные активы, предназначенные для продажи и прекращенная деятельность» (НСФО 5-F), на 31.12.2022 и на 31.12.2021 в Банке отсутствовали.

## 11. Доходные вложения в материальные активы

Символ	Наименование статей	На 31.12.2023	На 31.12.2022
1110	Вложения в имущество, приобретенное для передачи в финансовую аренду (лизинг)	2 254	673
1110	Инвестиционная недвижимость, переданная в аренду из состава основных средств	379	-
1110	Прочее имущество, переданное в аренду	303	676
1110	Амортизация прочего имущества, переданного в аренду	(203)	(153)
<b>1110</b>	<b>Доходные вложения в материальные активы</b>	<b>2 733</b>	<b>1 196</b>

По данной статье учитываются суммы фактических затрат, включаемых в первоначальную стоимость приобретаемых материальных активов, которые впоследствии будут приняты к бухгалтерскому учету в качестве имущества, предназначенного для передачи в финансовую аренду (лизинг), и суммы фактических затрат, непосредственно связанных с приведением указанного имущества в состояние, пригодное для использования.

## 12. Имущество, предназначенное для продажи

Данные в таблице ниже представлены по состоянию на отчетную дату соответствующего периода.

Символ	Наименование статей	На 31.12.2023	На 31.12.2022
1111	Прочее имущество, переданное банку в погашение задолженности	241	1865
1111	Резерв под снижение стоимости запасов	-	(106)
<b>1111</b>	<b>Имущество, предназначенное для продажи</b>	<b>241</b>	<b>1759</b>

В течение 2023 года было реализовано имущество, учтенное по состоянию на 01.01.2023 в составе имущества, переданного Банку в погашение задолженности и которое не использовалось Банком в ходе обычной деятельности:

- в апреле 2023 реализовано изолированное помещение с инв.№500/D-708059852, площадью 562,7 кв.м., расположенное по адресу г. Минск, пр. Независимости, 177-62;
- в августе 2023 реализован многоквартирный жилой дом площадью 403,4 кв.м.

В рамках исполнительного производства в отношении ООО «Красненский консервный завод» судебным исполнителем ОПИ УПИ ГУЮ Миноблисполкома 19.07.2023 передано ЗАО «Альфа-Банк» нереализованное с торгов имущество (20 капитальных строений) общей стоимостью 701 464 белорусских рублей. Из полученного имущества 6 капитальных строений обременены договорами аренды и были отнесены на соответствующие балансовые счета Плана счетов.

По состоянию на 01.01.2024 года в балансе Банка учитывается имущество, полученное в погашение задолженности от судебного исполнителя ОПИ УПИ ГУЮ Миноблисполкома в количестве 14 капитальных строений общей стоимостью 240,8 тысяч рублей.

В соответствии с требованием Национального стандарта финансовой отчетности 2 «Запасы» (НСФО 2), утвержденного постановлением Правления Национального банка Республики Беларусь от 28.12.2012 № 741, Банком был проведен тест на обесценение данного имущества. Рассчитанная ожидаемая рыночная стоимость превысила балансовую стоимость имущества, полученного в погашение задолженности, в связи с чем резерв под обесценение не создавался.

По состоянию на 31.12.2022 в балансе банка учитывались:

- изолированное помещение с инв. № 500/D-708059852, площадью 562,7 кв.м., расположенное по адресу г.Минск, пр. Независимости, 177-62, которое получено в погашение задолженности по кредитному договору №2012-168 от 25.09.2012, заключенному с «Фармин» ОДО.
- капитальное строение с инвентарным номером 600/С-72261 – многоквартирный жилой дом площадью 403,4 кв.м., полученное в погашение задолженности по кредитному договору 64701 от 19.09.2008 с Головчанским К.В.

На 31.12.2023 резерв под обесценение запасов не создавался.

На 31.12.2022 в соответствии с требованием Национального стандарта финансовой отчетности 2 «Запасы» (НСФО 2), утвержденного постановлением Правления Национального банка Республики Беларусь от 28.12.2012 № 741, банком был проведен тест на обесценение данных запасов и сформирован резерв под обесценение в сумме 106 тыс. рублей.

Информация по расчету резерва на 31.12.2022 представлена ниже:

(в тысячах белорусских рублей)

Наименование имущества	Дата поступления	Балансовая стоимость	Ожидаемая рыночная стоимость.	Ожидаемые расходы на реализацию	Чистая стоимость реализации	Сумма резерва
Изолированное помещение с инв.№500/D-708059852, площ.562,7 кв.м	08.12.22	1 712	1 712	30	1 682	30
Кап. строение с нив. № 600/С-72261-одноквартирный жилой дом, площ. – 403,4 кв.м.	27.12.19	153	92	15	77	76
<b>Итого</b>		<b>1 865</b>	<b>1 804</b>	<b>45</b>	<b>1 759</b>	<b>106</b>

В апреле 2022 года на баланс Банка в связи с реорганизацией в форме присоединения ОАО «Франсбанк» в качестве запасов, полученных в погашение задолженности, поступило изолированное помещение (квартира) с инв. № 500/D-604734, площадью 72,3 кв.м., расположенная по адресу г.Минск, ул.Рогачевская 9-21. Данное изолированное помещение было реализовано 27.12.2022 по Договору купли-продажи б.н. от 23.11.2022.

### 13. Прочие активы

Данные в таблице ниже представлены по состоянию на отчетную дату соответствующего периода.

Символ	Наименование статей	На 31.12.2023	На 31.12.2022
1113	Дебиторская задолженность по хозяйственной деятельности	31 182	17 339
1113	Дебиторская задолженность по капитальным вложениям	7 996	12 530
1113	Резерв на покрытие возможных убытков по расчетам с дебиторами	(849)	(636)

1113	Начисленные комиссионные, прочие банковские, операционные доходы	6 909	6 757
1113	Резерв по неполученным доходам	(4 367)	(4 756)
1113	Запасы	3 713	3 740
1113	Расходы будущих периодов	5 929	3 152
1113	Транзитный и клиринговые счета	41 375	23 347
<b>1113</b>	<b>Прочие активы</b>	<b>91 888</b>	<b>61 473</b>

По состоянию на 31.12.2023 существенные суммы в составе «Прочих активов» перечислены ниже:

сумма 235 тыс. руб. – задолженность Лозовского К.А. по кредитным договорам, признанным не заключенными (приговор Суда Ленинского района г. Гродно от 26.02.2020);

сумма 176 тыс. руб. – задолженность Давидович Л.Ю. согласно определению суда от 05.08.2014 по делу № 22-828;

сумма 111 тыс. руб. – задолженность Тюркина А.В. на основании приговора от 09.03.2016 суда г. Новополоцка и Апелляционного определения от 06.05.2016 суда г. Новополоцка, дела № 1-11-16 и № 14123150164;

сумма 39 тыс. руб. – задолженность ОДО «Безопасностьспецмонтаж» по договору № 353 от 04.10.2013, договору № 07-07/2014/276 от 07.07.2014;

сумма 44 тыс. руб. – задолженность Гулюка К.В. на основании приговора суда Советского района г. Минска от 23.01.2019 № 1-28/19;

сумма 35 тыс. руб. – задолженность Кухта А.А. на основании приговора суда г. Жодино Минской области от 02.07.2019.

сумма 31 тыс. руб. – задолженность Герасимович Т.Н., ущерб по делу №02-582/20.

сумма 550 тыс. рублей – задолженность ОДО «Виталюр» по коммунальным платежам за декабрь 2023

По суммам, которые учитываются на счетах дебиторской задолженности более года, Банком создан резерв по сомнительной дебиторской задолженности в размере 100% от суммы задолженности по состоянию на 31.12.2023

По состоянию на 31.12.2022 существенные суммы в составе «Прочих активов» перечислены ниже:

сумма 157 тыс. руб. – задолженность Лозовского К.А. по кредитным договорам, признанным не заключенными (приговор Суда Ленинского района г. Гродно от 26.02.2020);

сумма 177 тыс. руб. – задолженность Давидович Л.Ю. согласно определению суда от 05.08.2014 по делу № 22-828;

сумма 117 тыс. руб. – задолженность Тюркина А.В. на основании приговора от 09.03.2016 суда г. Новополоцка и Апелляционного определения от 06.05.2016 суда г. Новополоцка, дела № 1-11-16 и № 14123150164;

сумма 39 тыс. руб. – задолженность ОДО «Безопасностьспецмонтаж» по договору № 353 от 04.10.2013, договору № 07-07/2014/276 от 07.07.2014;

сумма 54 тыс. руб. – задолженность Гулюка К.В. на основании приговора суда Советского района г. Минска от 23.01.2019 № 1-28/19;

сумма 35 тыс. руб. – задолженность Кухта А.А. на основании приговора суда г. Жодино Минской области от 02.07.2019.

сумма 32 тыс. руб. – задолженность Герасимович Т.Н., ущерб по делу №02-582/20.

По суммам, которые учитываются на счетах дебиторской задолженности более года, Банком создан резерв по сомнительной дебиторской задолженности в размере 100% от суммы задолженности по состоянию на 31.12.2022.

Стоимость запасов на 31.12.2023 была распределена следующим образом:

- предметы в составе средств в обороте – 2 484 тыс. рублей;
- фирменная одежда – 4 тыс. рублей;
- горюче-смазочные материалы – 5 тыс. рублей;
- лом драгоценных, черных и цветных металлов – 1 тыс. рублей;
- запасы на складе и в подотчете – 1 276 тыс. рублей

В качестве запасов в течении 2023 года поступило в Банк 4 665 тыс. рублей, в т.ч.:

- приобретено у сторонних организаций – 4 657 тыс. рублей;
- от списания ОС и предметов в обороте – 8 тыс. рублей;

Стоимость запасов, признанная в качестве расходов в 2023 году, составила 4 641 тыс. рублей, в том числе:

- списано со склада и подотчета – 3 879 тыс. рублей;
- 50 % стоимости предметов в составе средств в обороте – 419 тыс. рублей;
- горюче-смазочные материалы – 312 тыс. рублей;
- фирменная одежда– 31 тыс. рублей;

Стоимость запасов на 31.12.2022 была распределена следующим образом:

- предметы в составе средств в обороте – 2 285 тыс. руб.;
- фирменная одежда – 35 тыс. руб.;
- горюче-смазочные материалы – 5 тыс. руб.;
- лом драгоценных, черных и цветных металлов – 7 тыс. руб.;
- запасы на складе и в подотчете – 1 408 тыс. руб.

Стоимость запасов, признанная в качестве расходов в 2022 году, составила 3 226 тыс. руб., в том числе:

- списано со склада и подотчета – 2 616 тыс. руб.;
- 50 % стоимости предметов в составе средств в обороте – 239 тыс. руб.;
- горюче-смазочные материалы – 286 тыс. руб.;

- фирменная одежда (амортизация) – 61 тыс. руб.

#### 14. Аренда

Банк осуществляет операции по передаче имущества в финансовую аренду (лизинг). В соответствии с требованиями Национального стандарта бухгалтерского учета, бухгалтерской (финансовой) отчетности 17 «Аренда» (НСФО 17) имущество, предназначенное для передачи в лизинг, признается в бухгалтерском учете в составе доходных вложений в материальные активы по первоначальной стоимости в сумме фактических затрат, связанных с его приобретением, доведением до состояния, пригодного к использованию арендатором (лизингополучателем), и передачей арендатору (лизингополучателю), исходя из инвестиционных затрат Банка в соответствии с законодательством.

При передаче объекта лизинга арендатору (лизингополучателю), Банк списывает первоначальную стоимость объекта лизинга из состава доходных вложений в материальные активы и признает задолженность арендатора (лизингополучателя) в качестве финансового актива.

Существенными условиями договора аренды (лизинга) являются:

- наименование объекта лизинга;
- контрактная стоимость передаваемого объекта лизинга;
- размер вознаграждения банка-арендодателя (лизингодателя);
- график платежей с разбивкой на суммы погашения контрактной стоимости, вознаграждения лизингодателя;
- штрафные санкции, предусмотренные за нарушение графика погашения.

Контрактная стоимость имущества, переданного в финансовую аренду (лизинг), на отчетную дату представлена ниже:

Наименование статьи	На 31.12.2023	На 31.12.2022
Финансовая аренда (лизинг) коммерческим организациям	145 038	57 105
Финансовая аренда (лизинг) индивидуальным предпринимателям	33	127
Резерв на покрытие возможных убытков по финансовой аренде (лизингу) коммерческим организациям	(16 091)	(4 613)
Резерв на покрытие возможных убытков по финансовой аренде (лизингу) индивидуальным предпринимателям	(2)	(25)
<b>Итого сумма задолженности за вычетом резерва</b>	<b>128 978</b>	<b>52 594</b>
Задолженность по контрактной стоимости, списанная за счет резерва на внебалансовые счета	-	117

По состоянию на 31.12.2023 просроченная задолженность по финансовой аренде (лизингу) в части оплаты контрактной стоимости отсутствует.

Вознаграждение Банка, полученное по договорам финансовой аренды (лизинга), представлено ниже:



Наименование статьи	За 2023 год	За 2022 год
Процентные доходы по финансовой аренде (лизингу) коммерческим организациям	22 155	9 868
Процентные доходы по финансовой аренде (лизингу) индивидуальным предпринимателям	(10)	-
Начисленные процентные доходы по финансовой аренде (лизингу) коммерческим организациям	-	-
Просроченные процентные доходы по финансовой аренде (лизингу) коммерческим организациям	92	101
Резерв по неполученным процентным доходам по финансовой аренде (лизингу) коммерческим организациям	(92)	(101)

Задолженность по уплате вознаграждения лизингодателя, списанная за счет сформированных резервов на внебалансовые счета, отсутствует.

При осуществлении операций операционной аренды Банк выступает как в качестве арендатора, так и в качестве арендодателя.

В качестве арендатора Банк заключает договоры аренды недвижимого имущества для размещения структурных подразделений банка, отделений банка, удаленных рабочих мест, банкоматов, платежно-справочных терминалов и устройств для самоинкассации. Существенными условиями данных договоров являются:

- предмет оперативной аренды;
- стоимость аренды квадратного метра площади в месяц;
- сроки и порядок оплаты арендной платы;
- срок договора аренды;
- порядок возмещения коммунальных и эксплуатационных расходов;
- порядок проведения текущего и капитального ремонта;
- порядок досрочного расторжения договора аренды;
- штрафные санкции за нарушение условий договора.

Сроки действия данных договоров аренды – от 1 года до 10 лет с возможностью продления.

Сумма арендной платы, признанная в составе операционных расходов, на 01.01.2024 – 6 721 тыс. рублей, на 01.01.2023 – 6 177 тыс. рублей.

В 2024 году ожидаемая сумма арендной платы к уплате – 7000 тыс. рублей.

Количество действующих договоров аренды, по которым Банк выступает в качестве арендатора, составляет на 01.01.2024 – 237 штук, 01.01.2023 – 221 штука.

Банк предоставляет в аренду часть недвижимого имущества для размещения в отделения кофемашин, кафетериев для клиентов Банка. Данное действие направлено на улучшение уровня клиентского сервиса. Данные договоры заключаются, как правило, на 1 год с возможностью продления.

В 2022 году в связи с реорганизацией в форме присоединения ОАО «Франсабанк» в качестве инвестиционной недвижимости, переданной в аренду, в Банк поступили 2 объекта недвижимого имущества. По состоянию на 01.01.2024 была проведена

переоценка объектов инвестиционной недвижимости, переданных в аренду с применением метода прямой оценки стоимости на основании документов и материалов, предоставленных ООО «ИПМ-Консалт оценка» (договор № 275/2023-О от 20.11.2023 на оказание услуг по проведению независимой оценки имущества Банка для целей переоценки в соответствии с законодательством).

В 2023 году в связи с исполнением обязательств ОДО «РАКАН-КРУПЯНОЙ ДОМ» перед Банком в качестве инвестиционной недвижимости, переданной в аренду, в Банк поступили 3 объекта недвижимого имущества. По состоянию на 01.01.2024 переоценка объектов инвестиционной недвижимости не проводилась в связи с решением о реализации недвижимого имущества (Протокол № 53 от 11.10.2023).

Наименование статей	Стоимость на 01.01.2023	Накопленная амортизация на 01.01.2023	Поступление	Переоценка стоимости	Начисление амортизации	Переоценка амортизации	Итого ам. отчисления	Балансовая стоимость на 01.01.2024	Стоимость на 01.01.2024	Накопленная амортизация на 01.01.2024
Административное помещение № 1618 S 50.4 кв.м.	139	(21)		10	(1)	-	(1)	127	149	(22)
Административное помещение № 1635 S 44.4 кв.м.	122	(19)		9	(1)	-	(1)	111	131	(20)
Склад № 2, инв. №630/С-42572, пл. 491,00 кв.м.			47			-		47	47	
Арочник №1, инв. №630/С-42571, пл. 382,20 кв.м.			26			-		26	26	
Арочник № 2, инв. №630/С-42574, пл. 373,40 кв.м.			26			-		26	26	
Всего инвест. недвижимости переданной в аренду	261	(40)	99	19	(2)	-	(2)	337	379	(42)

На 01.01.2024 Банком в качестве арендодателя недвижимого имущества было заключено 17 договоров аренды, на 01.01.2023 – 14 договоров аренды.

На 01.01.2023 количество переданных в аренду платежных терминалов составляло 740 штук. В 2023 году возвращено из аренды 204 платежных терминала. По состоянию на 01.01.2024 в аренде у клиентов Банка находится 536 платежных терминала. В течении 2023 года Банк не предоставлял клиентам в аренду платежные терминалы.

Сумма арендной платы, полученная по предоставленным в аренду платежным терминалам, составила в 2023 году 239 тыс. рублей, 2022 году 460 тыс. рублей соответственно. Сумма арендной платы, полученная в течении 2023 года по предоставленному в аренду прочему имуществу, в том числе объектов недвижимости составила 176 тысяч рублей.

Ожидаемая сумма арендной платы к получению в 2024 году – 500 тыс. руб.

## 15. Средства банков

Данные в таблице ниже представлены по состоянию на отчетную дату соответствующего периода.

Символ	Наименование статей	На 31.12.2023	На 31.12.2022
1202	Кредиты банков, в том числе:	169 475	46 778
	Краткосрочные кредиты, полученные от банков-резидентов	13 324	-
	Краткосрочные кредиты, полученные от банков-нерезидентов	156 151	45 402
	Долгосрочные кредиты, полученные от банков-нерезидентов	-	1 376
1202	Срочные вклады (депозиты) банков	21 401	22 770
1202	Срочные вклады (депозиты) специализированных финансовых организаций	59 298	49 342
1202	Средства, полученные от банков-резидентов по операциям РЕПО	136 424	-
1202	Корреспондентские счета	519	2 623
1202	Начисленные проценты	980	1 605
1202	Средства в расчетах с банками	19 367	5 842
<b>1202</b>	<b>Средства банков</b>	<b>407 464</b>	<b>128 960</b>

По состоянию на 31.12.2023 и 31.12.2022 Банком соблюдались финансовые ограничения (ковенанты), предусмотренные соглашениями о предоставлении денежных средств с банками.

## 16. Средства клиентов

Данные в таблице ниже представлены по состоянию на отчетную дату соответствующего периода.

Символ	Наименование статей	На 31.12.2023	На 31.12.2022
1203	Средства юридических лиц до востребования	1 537 074	1 354 344
1203	Срочные средства юридических лиц	645 854	334 206
1203	Аккредитивы	2 770	-
1203	Займы, полученные от клиентов	18 336	20 716
1203	Средства, полученные от юридических лиц в качестве обеспечения исполнения обязательств	51 294	56 804
1203	Счета банков по доверительному управлению имуществом	30 041	29 897
1203	Счета коммерческих организаций по доверительному управлению	13	6

Символ	Наименование статей	На 31.12.2023	На 31.12.2022
1203	Счета индивидуальных предпринимателей по доверительному управлению	5	10
<b>1203</b>	<b>Итого средства юридических лиц</b>	<b>2 285 387</b>	<b>1 795 983</b>

Символ	Наименование статей	На 31.12.2023	На 31.12.2022
1203	Средства физических лиц до востребования	1 965 007	1 131 562
1203	Срочные средства физических лиц	386 671	393 083
1203	Средства, полученные от физических лиц в качестве обеспечения исполнения обязательств	2 768	3 810
1203	Займы, полученные от клиентов	-	-
<b>1203</b>	<b>Итого средства физических лиц</b>	<b>2 354 446</b>	<b>1 528 455</b>
1203	Начисленные проценты по средствам клиентов	3 160	2 142
1203	Средства в расчетах с клиентами	2 924	1 666
<b>1203</b>	<b>Средства клиентов</b>	<b>4 645 917</b>	<b>3 328 246</b>

За отчетный год прирост средств клиентов составил примерно 40% (за 2022 – 9%). Темп роста средств юридических лиц и индивидуальных предпринимателей составил 27% (в 2022 году – 0,3%), темп роста средств физических лиц составил 54% (в 2022 году – 22%).

## 17. Ценные бумаги банка

Данные в таблице ниже представлены по состоянию на отчетную дату соответствующего периода.

Символ	Наименование статей	На 31.12.2023	На 31.12.2022
1204	Облигации, выпущенные банком, учитываемые по амортизированной стоимости	231 084	142 911
1204	Начисленные процентные расходы по облигациям, учитываемым по амортизированной стоимости	3 754	2 292
1204	<b>Ценные бумаги, выпущенные банком</b>	<b>234 838</b>	<b>145 203</b>

В течение 2023 и 2022 года Банк осуществлял эмиссию облигаций в белорусских рублях, российских рублях, долларах США.

По состоянию на 31.12.2023 портфель ценных бумаг, выпущенных Банком, имел следующую структуру:

- облигации в белорусских рублях – 179 346 тыс. руб.;
- облигации в долларах США – 41 241 тыс. руб.;

- облигации в российских рублях – 10 497 тыс. руб.

По состоянию на 31.12.2022 портфель ценных бумаг, выпущенных Банком, имел следующую структуру:

- облигации в белорусских рублях – 97 703 тыс. руб.;

- облигации в долларах США – 34 845 тыс. руб.;

- облигации в российских рублях – 10 363 тыс. руб.

## 18. Производные финансовые обязательства

Данные в таблице ниже представлены по состоянию на отчетную дату соответствующего периода.

Символ	Наименование статей	На 31.12.2023	На 31.12.2022
1205	Производные финансовые обязательства	323	604
<b>1205</b>	<b>Производные финансовые обязательства</b>	<b>323</b>	<b>604</b>

В данной таблице представлена справедливая стоимость производных финансовых инструментов, отраженных в финансовой отчетности как обязательства.

Производные финансовые инструменты Банк использует для целей управления валютным риском и риском ликвидности.

## 19. Прочие обязательства

Данные в таблице ниже представлены по состоянию на отчетную дату соответствующего периода.

Символ	Наименование статей	На 31.12.2023	На 31.12.2022
1207	Резервы на покрытие возможных убытков, не отраженных на балансе	91 419	31 354
1207	Кредиторская задолженность по хозяйственной деятельности	30 974	30 728
1207	Резервы на оплату отпусков	9 635	10 554
1207	Транзитные и клиринговые счета	919	1 915
1207	Начисленные комиссионные и прочие расходы	3 904	2 624
1207	Доходы будущих периодов	88	97
<b>1207</b>	<b>Прочие обязательства</b>	<b>136 939</b>	<b>77 272</b>

Наиболее существенные суммы кредиторской задолженности Банка по хозяйственной деятельности на 31.12.2023 составляли расчеты с бюджетом – 22 722 тыс. руб., расчеты с поставщиками (подрядчиками) – 4 113 тыс. руб., расчеты с прочими кредиторами – 3 650 тыс. руб.

Наиболее существенные суммы кредиторской задолженности Банка по хозяйственной деятельности на 31.12.2022 составляют расчеты с бюджетом – 22 383 тыс. руб. руб., расчеты с поставщиками (подрядчиками) – 2 700 тыс. руб., расчеты с прочими кредиторами – 5 431 тыс. руб.

## 20. Уставный фонд

Данные в таблице ниже представлены по состоянию на отчетную дату соответствующего периода.

Символ	Наименование статей	На 31.12.2023	На 31.12.2022
1211	Уставный фонд	101 372	101 372
1211	Выкупленные простые (обыкновенные) акции собственной эмиссии	-	(30 950)
<b>1211</b>	<b>Уставный фонд</b>	<b>101 372</b>	<b>70 422</b>

По состоянию на 31.12.2023 количество выпущенных акций составляло 2 027 448 117 (Два миллиарда двадцать семь миллионов четыреста сорок восемь тысяч сто семнадцать) простых (обыкновенных) акций, номинальная стоимость одной акции 5 (Пять) белорусских копеек.

Общая номинальная стоимость акций составляет 101 372 тыс. руб. Вклад в неденежной форме отсутствует.

На основании решения Общего собрания акционеров, дивиденды в 2023 году не выплачивались.

По состоянию на 31.12.2022 количество выпущенных акций составляло 2 027 448 117 (Два миллиарда двадцать семь миллионов четыреста сорок восемь тысяч сто семнадцать) простых (обыкновенных) акций, номинальная стоимость одной акции 5 (Пять) белорусских копеек.

Общая номинальная стоимость акций составляет 101 372 тыс. руб. Вклад в неденежной форме отсутствует.

В 2022 году уставный фонд ЗАО «Альфа-банк» был увеличен на 3 тыс. руб. в результате присоединения к нему «Франсабанк» ОАО за счет средств уставного фонда «Франсабанк» ОАО.

На основании решения Общего собрания акционеров, дивиденды в 2022 году не выплачивались.

## 21. Резервный фонд

Данные в таблице ниже представлены по состоянию на отчетную дату соответствующего периода.

Символ	Наименование статей	На 31.12.2023	На 31.12.2022
1213	Резервный фонд	150 000	129 103
<b>1213</b>	<b>Резервный фонд</b>	<b>150 000</b>	<b>129 103</b>

Резервный фонд сформирован в целях компенсации финансовых потерь, возникающих в результате деятельности Банка.

В 2023 году резервный фонд Банка был увеличен на 20 897 тыс. руб. за счет прибыли 2022 года, оставшейся в распоряжении Банка.

В 2022 году резервный фонд Банка был увеличен на 24 519 тыс. руб. за счет прибыли 2021 года, оставшейся в распоряжении Банка.

## 22. Фонды переоценки статей баланса

Данные в таблице ниже представлены по состоянию на отчетную дату соответствующего периода.

Символ	Наименование статей	На 31.12.2023	На 31.12.2022
1214	Фонд переоценки основных средств	56 623	52 033
1214	Фонд переоценки незавершенного строительства	24	24
1214	Фонд переоценки ценных бумаг, учитываемых по справедливой стоимости через прочий совокупный доход	291	216
<b>1214</b>	<b>Фонд переоценки статей баланса</b>	<b>56 938</b>	<b>52 273</b>

Фонд переоценки основных средств и фонд переоценки незавершенного строительства и неустановленного оборудования предназначены для учета результатов переоценки основных средств, незавершенных строительных объектов и неустановленного оборудования. Сведения о проведенной Банком переоценке основных средств представлены в Примечании 10.

## 23. Накопленная прибыль

Данные в таблице ниже представлены по состоянию на отчетную дату соответствующего периода.

Символ	Наименование статей	На 31.12.2023	На 31.12.2022
1215	Фонд развития банка	37 573	37 573
1215	Прочие фонды	347	347
1215	Нераспределенная прибыль прошлых лет	547 795	375 847
1214	Прибыль «Франсабанк» ОАО в ожидании утверждения	-	178

1215	Прибыль отчетного года	172 570	187 592
<b>1215</b>	<b>Накопленная прибыль</b>	<b>758 285</b>	<b>601 537</b>

Банк формирует фонды в соответствии с законодательством Республики Беларусь.

Фонд развития Банка создан по состоянию на 31.12.2023 составил 37 573 тыс. руб. По состоянию на 31.12.2022 Фонд развития Банка был сформирован в сумме 37 573 тыс. руб. Фонд развития Банка может быть использован на следующие цели:

приобретение и строительство новых зданий и помещений для размещения подразделений Банка;

реконструкцию, модернизацию эксплуатируемых Банком зданий и помещений; приобретение и модернизацию других объектов основных средств Банка (кассового, компьютерного, терминального и специального оборудования, автотранспорта, охранно-пожарной сигнализации и т.д.);

осуществление инвестиций в уставные фонды других юридических лиц;

погашение убытков Банка по результатам работы за отчетный год в случае недостаточности резервного фонда.

По состоянию на 31.12.2023 и 31.12.2022 статья «Прочие фонды» включает фонд социального развития, жилищный фонд и резервный фонд заработной платы.

Фонд социального развития создан в сумме 286 тыс. руб., используется для:

капитальных вложений, связанных со строительством и реконструкцией производственных фондов;

приобретения для собственных нужд основных средств производственного назначения.

Жилищный фонд создан в сумме 35 тыс. руб. и используется для:

осуществления капитальных затрат, связанных со строительством в порядке долевого участия и приобретением (покупкой) жилья для работников банка;

предоставления безвозмездных возвратных займов работникам банка на приобретение и строительство жилья.

Резервный фонд заработной платы создан в сумме 26 тыс. руб. и используется, в случае экономической несостоятельности Банка, для выплаты, причитающейся работникам заработной платы, а также предусмотренных законодательством гарантийных и компенсационных выплат.

Признанная в капитале Банка переоценка по выбывшим основным средствам в сумме 669 тыс. руб. перенесена в течение 2023 года на нераспределенную прибыль прошлых лет (в течение 2022 года – 379 тыс. руб.).

Дивиденды после отчетной даты, но до даты утверждения отчетности не объявлялись.



## 24. Чистые процентные доходы

Данные в таблице ниже представлены за соответствующий отчетный период.

Символ	Наименование статей	За 2023 год	За 2022 год
2011	Процентные доходы по средствам в банках и специализированных финансовых организациях	2 399	9 208
2011	Процентные доходы по операциям с юридическими лицами	276 788	263 576
2011	Процентные доходы по операциям с физическими лицами	99 267	74 494
2011	Процентные доходы по ценным бумагам	33 452	18 719
2011	Прочие процентные доходы	461	531
<b>2011</b>	<b>Процентные доходы</b>	<b>412 367</b>	<b>366 528</b>
2012	Процентные расходы по средствам банков и специализированных финансовых организаций	13 805	26 895
2012	Процентные расходы по операциям с юридическими лицами	33 806	35 925
2012	Процентные расходы по операциям с физическими лицами	27 613	33 935
2012	Процентные расходы по эмитированным (выданным) долговым ценным бумагам, учитываемым по амортизированной стоимости	14 362	14 150
2012	Процентные расходы по долговым ценным бумагам от амортизации премии (скидки)	361	138
2012	Прочие процентные расходы	810	852
<b>2012</b>	<b>Процентные расходы</b>	<b>90 757</b>	<b>111 895</b>
<b>201</b>	<b>Чистые процентные доходы</b>	<b>321 610</b>	<b>254 633</b>

За 2023 год чистые процентные доходы увеличились на 26%.

## 25. Чистые комиссионные доходы

Данные в таблице ниже представлены за отчетный соответствующий период.

Символ	Наименование статей	За 2023 год	За 2022 год
2021	Комиссионные доходы за открытие и ведение банковских счетов	73 914	62 862
2021	Комиссионные доходы по операциям с банковскими платежными карточками и электронными деньгами	147 536	97 784
2021	Комиссионные доходы по документарным операциям	8 545	7 891
2021	Комиссионные доходы по кредитам и иным активным операциям	3 086	2 981
2021	Комиссионные доходы по операциям с ценными бумагами	45	53

Символ	Наименование статей	За 2023 год	За 2022 год
2021	Комиссионные доходы по операциям с иностранной валютой	88	208
2021	Комиссионные доходы по операциям по доверительному управлению имуществом	26	1 709
2021	Прочие комиссионные доходы	20 511	12 950
<b>2021</b>	<b>Комиссионные доходы</b>	<b>253 751</b>	<b>186 438</b>
2022	Комиссионные расходы за открытие и ведение банковских счетов	1 813	3 948
2022	Комиссионные расходы по кредитам	-	-
2022	Комиссионные расходы по банковским платежным карточкам и электронным деньгам	39 971	23 000
2022	Комиссионные расходы по документарным операциям	399	1 168
2022	Комиссионные расходы по операциям с ценными бумагами	115	47
2022	Комиссионные расходы по операциям с иностранной валютой	565	559
2022	Комиссионные расходы по операциям по доверительному управлению имуществом	744	1 270
2022	Комиссионные расходы по операциям подкрепления наличными денежными средствами	3 896	2 429
2022	Комиссионные расходы по кредитам и иным активным операциям	1	-
2022	Комиссионные расходы по прочим операциям	12	17
<b>2022</b>	<b>Комиссионные расходы</b>	<b>47 516</b>	<b>32 438</b>
<b>202</b>	<b>Чистые комиссионные доходы</b>	<b>206 235</b>	<b>154 000</b>

Чистые комиссионные доходы за 2023 года выросли на 34%.

Сумма доходов по доверительному управлению в 2023 году составила 26 тыс. руб. и является начисленным и уплаченным базовым вознаграждением доверительного управляющего в соответствии с генеральными договорами доверительного управления денежными средствами и доверительного (трастового) счета. Сумма расходов по доверительному управлению в 2023 году составила 744 тыс. рублей. Расходы возникли при проведении платежей, связанных с перечислением средств, переданных в доверительное управление.

Сумма доходов по доверительному управлению в 2022 году составила 1 709 тыс. руб. и является начисленным и уплаченным базовым вознаграждением доверительного управляющего в соответствии с генеральными договорами доверительного управления денежными средствами и доверительного (трастового) счета. Сумма расходов по доверительному управлению в 2022 году составила 1 270 тыс. руб. Расходы возникли при проведении платежей, связанных с перечислением средств, переданных в доверительное управление.

## 26. Чистый доход по операциям с ценными бумагами

Данные в таблице ниже представлены за соответствующий отчетный период.

Символ	Наименование статей	За 2023 год	За 2022 год
204	Доходы по операциям с ценными бумагами	15 564	890
204	Расходы по операциям с ценными бумагами	1 734	4 020
<b>204</b>	<b>Чистый доход по операциям с ценными бумагами</b>	<b>13 830</b>	<b>(3 130)</b>

## 27. Чистый доход по операциям с иностранной валютой

Данные в таблице ниже представлены за соответствующий отчетный период.

Символ	Наименование статей	За 2023 год	За 2022 год
205	Доходы по операциям с иностранной валютой	123 749	205 588
205	Расходы по операциям с иностранной валютой	2 250	2 325
<b>205</b>	<b>Чистый доход по операциям с иностранной валютой</b>	<b>121 499</b>	<b>203 263</b>

В доходы от операций с иностранной валютой за 2023 и 2022 годы включены суммы курсовых разниц, составившие 11 900 тыс. руб. и 16 569 тыс. руб. соответственно.

## 28. Чистый доход по операциям с производными финансовыми инструментами

Данные в таблице ниже представлены за соответствующий отчетный период.

Символ	Наименование статей	За 2023 год	За 2022 год
206	Доходы по операциям с производными финансовыми инструментами	6 563	52 524
206	Расходы по операциям с производными финансовыми инструментами	7 946	19 913
<b>206</b>	<b>Чистый доход по операциям с производными финансовыми инструментами</b>	<b>(1 383)</b>	<b>32 611</b>

## 29. Чистые отчисления в резервы

Данные в таблице ниже представлены за соответствующий отчетный период.

Символ	Наименование статей	За 2023 год	За 2022 год
207	Чистые отчисления по операциям с клиентами	64 837	69 876
207	Чистые отчисления в резервы под снижение стоимости запасов	(106)	15
207	Чистые отчисления по средствам в банках	(10 821)	33 977
207	Чистые отчисления в резервы по расчетам с дебиторами	207	659

207	Чистые отчисления по ценным бумагам	1 515	794
207	Чистые отчисления в резервы по операциям с долгосрочными финансовыми вложениями	-	(5 995)
207	Чистые отчисления на риски и платежи	60 065	6 740
<b>207</b>	<b>Чистые отчисления в резервы</b>	<b>115 697</b>	<b>106 066</b>

Специальные резервы на покрытие возможных убытков по активным операциям созданы Банком в порядке и размерах, установленных нормативными правовыми актами Национального банка Республики Беларусь и локальными нормативными актами Банка.

Информация о созданных резервах на покрытие возможных убытков по активам, подверженным кредитному риску, по условным обязательствам с учетом произошедших изменений в течение отчетного года в разрезе класса вышеуказанных активов изложена в таблицах ниже (данные формы 2807 «Отчет о размере специальных резервов на покрытие возможных убытков по активам, подверженным кредитному риску, и операциям, не отраженным на балансе»).

Специальный резерв по средствам в банках:

Группа риска	На 31.12.2023		На 31.12.2022	
	Резерв расчетный	Резерв фактический	Резерв расчетный	Резерв фактический
1	57	57	279	279
2	1 177	1 177	-	-
3	558	558	732	732
4	-	-	-	-
5	-	-	21 575	21 575
6	-	-	-	-
<b>ИТОГО</b>	<b>1 792</b>	<b>1 792</b>	<b>22 586</b>	<b>22 586</b>

Специальный резерв по операциям с клиентами – юридическими лицами:

Группа риска	На 31.12.2023		На 31.12.2022	
	Резерв расчетный	Резерв фактический	Резерв расчетный	Резерв фактический
1	27 849	27 849	4 291	4 291
2	70 155	70 155	59 109	59 109
3	47 936	47 936	56 759	56 759
4	18 704	18 704	25 529	25 529
5	51 108	51 108	47 677	47 926
6	601	601	26 384	26 384
портфельное резервирование	13 451	13 451	5 351	5 351
<b>ИТОГО</b>	<b>229 804</b>	<b>229 804</b>	<b>225 100</b>	<b>225 100</b>

Специальный резерв по операциям с клиентами – физическими лицами:

Группа риска	На 31.12.2023		На 31.12.2022	
	Резерв расчетный	Резерв фактический	Резерв расчетный	Резерв фактический
1	150	150	113	113
2	14	14	3	3
3	227	227	185	185
4	4 411	4 411	3 453	3 453
5	3 345	3 345	2 108	2 108
6	3 112	3 112	1 409	1 409
портфельное резервирование	46 658	46 658	25 418	25 418
<b>ИТОГО</b>	<b>57 917</b>	<b>57 917</b>	<b>32 689</b>	<b>32 689</b>

Специальный резерв по условным обязательствам:

Группа риска	На 31.12.2023		На 31.12.2022	
	Резерв расчетный	Резерв фактический	Резерв расчетный	Резерв фактический
1	6 185	6 185	719	719
2	73 250	73 250	14 530	14 530
3	7 145	7 145	8 795	8 795
4	4	4	3	3
5	34	34	-	-
6	355	355	699	699
<b>ИТОГО</b>	<b>86 973</b>	<b>86 973</b>	<b>24 746</b>	<b>24 746</b>

Движение по резервам на покрытие возможных убытков по активам, подверженным кредитному риску, по средствам в банках и условным обязательствам изложено в ниже прилагаемых таблицах (данные формы 2815 «Отчет о движении специальных резервов на покрытие возможных убытков по активам, подверженным кредитному риску, и операциям, не отраженным на балансе»).

по операциям с клиентами – юридическими лицами	2023	2022
<b>Остаток на начало года</b>	<b>225 349</b>	<b>141 175</b>
Доначислено	849 417	988 493
Уменьшено (без списания)	(788 519)	(887 489)
Уменьшено на списание безнадежной задолженности	(56 443)	(16 830)
<b>Остаток на конец года</b>	<b>229 804</b>	<b>225 349</b>

по операциям с клиентами – физическими лицами	2023	2022
<b>Остаток на начало года</b>	<b>32 689</b>	<b>37 815</b>
Доначислено	41 704	17 807
Уменьшено (без списания)	(8 872)	(18 401)

Уменьшено на списание безнадежной задолженности	(7 604)	(4 532)
<b>Остаток на конец года</b>	<b>57 917</b>	<b>32 689</b>

по средствам в банках	2023	2022
<b>Остаток на начало года</b>	<b>22 586</b>	<b>734</b>
Доначислено	401 947	504 686
Уменьшено (без списания)	(404 282)	(482 824)
Уменьшено на списание безнадежной задолженности	(18 460)	(10)
<b>Остаток на конец года</b>	<b>1 792</b>	<b>22 586</b>

по условным обязательствам	2023	2022
<b>Остаток на начало года</b>	<b>24 720</b>	<b>24 324</b>
Доначислено	460 583	310 247
Уменьшено	(398 310)	(309 851)
<b>Остаток на конец года</b>	<b>86 993</b>	<b>24 720</b>

### 30. Прочие доходы

Данные в таблице ниже представлены за соответствующий отчетный период.

Символ	Наименование статей	За 2023 год	За 2022 год
208	Доходы от выбытия имущества	2 058	899
208	Неустойка (штрафы, пеня)	3 209	2 838
208	Прочие операционные доходы	16 927	6 385
208	Доходы по уступке прав требования	656	-
208	Прочие банковские доходы	6 284	4 962
208	Арендные, лизинговые платежи	415	603
208	Доходы по консультационным и информационным услугам	1	-
208	Поступления по ранее списанным долгам	3	76
<b>208</b>	<b>Прочие доходы</b>	<b>29 553</b>	<b>15 763</b>

Наиболее существенные суммы прочих операционных доходов Банка на 31.12.2023 составляют суммовые разницы по договорам лизинга – 2 604 тыс. руб., суммы по соглашениям с платежными системами VISA, Mastercard – 9 448 тыс. руб.

Наиболее существенные суммы прочих операционных доходов Банка на 31.12.2022 составляют суммовые разницы по договорам лизинга – 574 тыс. руб., суммы по соглашениям с платежными системами VISA, Mastercard – 1 941 тыс. руб.

### 31. Операционные расходы

Данные в таблице ниже представлены за соответствующий отчетный период.

Символ	Наименование статей	За 2023 год	За 2022 год
209	Заработная плата	83 701	69 354
209	Премии	39 973	49 420
209	Взносы по обязательному социальному страхованию	31 652	26 105

Символ	Наименование статей	За 2023 год	За 2022 год
209	Материальная помощь и прочие социальные выплаты	3 984	3 269
209	Расходы на командировки	1 020	568
209	Расходы на подготовку кадров	83	3
209	Прочие расходы на персонал	444	442
<b>209</b>	<b>Расходы на содержание персонала</b>	<b>160 857</b>	<b>149 161</b>
209	Платежи в бюджет	7 150	4 260
209	Эксплуатационные расходы	9 283	8 638
209	Арендные платежи	6 721	6 177
209	Расходы на содержание транспорта	673	520
209	Амортизационные отчисления	18 066	16 149
209	Расходы от выбытия имущества	2 112	1 816
209	Расходы по страхованию	6 977	4 914
209	Расходы на приобретение программного обеспечения	5 533	5 723
209	Дары, пожертвования	2 437	2 059
209	Расходы по консультационным и информационным услугам	8 106	5 286
209	Расходы по услугам автоматизированной системы межбанковских расчетов, международных платежных систем, международных телекоммуникационных систем передачи информации и (или) совершения платежей, автоматизированной информационной системы единого расчетного и информационного пространства	63 942	50 129
209	Расходы на услуги связи	5 028	5 702
209	Расходы на рекламу	12 253	8 806
209	Представительские расходы	78	40
209	Прочие операционные расходы	16 728	9 633
<b>209</b>	<b>Прочие административные расходы</b>	<b>165 087</b>	<b>129 852</b>
<b>209</b>	<b>Операционные расходы</b>	<b>325 944</b>	<b>279 013</b>

В соответствии с требованиями НСФО 19 «Вознаграждения работникам» в Банке сформирован резерв в размере ожидаемой суммы оплаты накапливаемых дней отпуска сотрудников с учетом отчислений в ФСЗН и Белгосстрах в установленных законодательством размерах.

Расчет суммы резерва по неиспользованным дням отпуска, расходы на оплату которых учитывались при налогообложении прибыли, и по неиспользованным дням отпуска, расходы на оплату которых не учитывались при налогообложении прибыли, осуществляется отдельно.

Общая сумма резерва на оплату отпусков на 31.12.2023 составила 9 635 тыс. руб. (примечание 19).

Общая сумму резерва на оплату отпусков на 31.12.2022 составила 10 554 тыс. руб. (примечание 19).

### 32. Прочие расходы

Данные в таблице ниже представлены за соответствующий отчетный период.

Символ	Наименование статей	За 2023 год	За 2022 год
210	Отчисления в гарантийный фонд защиты вкладов и депозитов физических лиц	4 516	4 655
210	Доставка документов, перевозка и инкассация	3 717	3 084
210	Долги, списанные с баланса	10	10
210	Прочие банковские расходы	20 534	12 572
<b>210</b>	<b>Прочие расходы</b>	<b>28 777</b>	<b>20 321</b>

### 33. Прибыль на акцию

Символ	Наименование статей	За 2023 год	За 2022 год
22	Базовая прибыль на простую акцию, в рублях	0,0865	0,0972
23	Разводненная прибыль на простую акцию, в рублях	0,0865	0,0972
	Чистая прибыль, причитающаяся владельцам простых акций, используемая в расчете, в рублях	172 569 824,74	187 591 539,31
	Средневзвешенное количество простых акций, используемое в расчете	1 995 261 809	1 930 870 799
	Потенциальные простые акции с антиразводнением	-	-

Показатель базовой прибыли на простую акцию равен показателю разводненной прибыли

Информация о простых акциях, находившихся в обращении в 2023 году, представлена в таблице:

Дата	Продажа выкупленных простых акций	Выпущено простых акций	Количество простых акций в обращении, шт.	Коэффициент прироста	Количество акций в обращении с учетом коэффициента прироста, шт.
01.02.2023	-	-	1930889193	1,0000	1930889193
01.03.2022	-	-	1930889193	1,0000	1930889193
01.04.2023	-	-	1930889193	1,0000	1930889193
01.05.2023	-	-	1930889193	1,0000	1930889193
01.06.2023	96558924	-	2027448117	1,0000	2027448117
01.07.2023	-	-	2027448117	1,0000	2027448117
01.08.2023	-	-	2027448117	1,0000	2027448117
01.09.2023	-	-	2027448117	1,0000	2027448117
01.10.2023	-	-	2027448117	1,0000	2027448117
01.11.2023	-	-	2027448117	1,0000	2027448117
01.12.2023	-	-	2027448117	1,0000	2027448117
01.01.2023	-	-	2027448117	1,0000	2027448117



Средневзвешенное количество простых акций (СКПА) за 2023:	-	1995261809
Чистая прибыль отчетного периода, причитающаяся владельцам простых акций (ЧП), руб.:	-	172 569 824,74
Базовая прибыль на простую акцию отчетного периода (БП=ЧП/СКПА), руб.:	-	0,0865
Разводненная прибыль на простую акцию отчетного периода, руб.:	-	0,0865

Информация о простых акциях, находившихся в обращении в 2022 году, представлена в таблице:

Дата	Выкуплено простых акций	Выпущено простых акций	Количество простых акций в обращении, шт.	Коэффициент прироста	Количество акций в обращении с учетом коэффициента прироста, шт.
01.02.2022	-	-	1930815615	1,0000	1930815615
01.03.2022	-	-	1930815615	1,0000	1930815615
01.04.2022	-	-	1930815615	1,0000	1930815615
01.05.2022	-	73578	1930889193	1,0000	1930889193
01.06.2022	-	-	1930889193	1,0000	1930889193
01.07.2022	-	-	1930889193	1,0000	1930889193
01.08.2022	-	-	1930889193	1,0000	1930889193
01.09.2022	-	-	1930889193	1,0000	1930889193
01.10.2022	-	-	1930889193	1,0000	1930889193
01.11.2022	-	-	1930889193	1,0000	1930889193
01.12.2022	-	-	1930889193	1,0000	1930889193
01.01.2023	-	-	1930889193	1,0000	1930889193
Средневзвешенное количество простых акций (СКПА) за 2022:					1930870799
Чистая прибыль отчетного периода, причитающаяся владельцам простых акций (ЧП), руб.:				-	187 591 539,31
Базовая прибыль на простую акцию отчетного периода (БП=ЧП/СКПА), руб.:				-	0,0972
Разводненная прибыль на простую акцию отчетного периода, руб.:				-	0,0972

### 34. Состав денежных средств и их эквивалентов

Символ	Наименование статей	На 31.12.2023	На 31.12.2022
741	Денежные средства в кассе	821 421	210 381
741	Денежные средства в кассах структурных подразделений	55 540	35 797
741	Денежные средства в кассе с режимом работы, не совпадающим с режимом работы операционной кассы	27 174	24 155

741	Денежные средства в банкоматах и платежно-справочных терминалах самообслуживания	62 587	49 161
741	Денежные средства для подготовки авансов	20 601	18 970
741	Денежные средства в пути	84 326	36 546
<b>741</b>	<b>Всего денежные средства</b>	<b>1 071 649</b>	<b>375 010</b>
741	Корреспондентский счет в Национальном банке для внутриреспубликанских расчетов	515 503	448 114
741	Корреспондентский счет в Национальном банке для расчетов в иностранной валюте	415 754	364 370
<b>741</b>	<b>Всего средства на корреспондентских счетах в Национальном банке</b>	<b>931 257</b>	<b>812 484</b>
741	Срочные депозиты, размещенные в Национальном банке, со сроком погашения до трех месяцев		-
<b>741</b>	<b>Всего средств на срочных депозитах, размещенных в Национальном банке</b>		-
741	Корреспондентские счета в банках-резидентах	257 847	136 446
741	Корреспондентские счета в банках-нерезидентах	33 109	30 112
<b>741</b>	<b>Всего средств на корреспондентских счетах в других банках</b>	<b>290 956</b>	<b>166 558</b>
<b>741</b>	<b>Денежные средства и их эквиваленты</b>	<b>2 293 862</b>	<b>1 354 052</b>

В таблице ниже представлена информация о неденежных операциях в 2023 и 2022 годах по символам отчета о движении денежных средств в разрезе характера неденежной операции и ее суммы:

Наименование статей	За 2023 год	За 2022 год
Начисленные, но невыплаченные расходы	11 798	7 241
Начисленные и просроченные, но неполученные доходы	(40 911)	(32 165)
Изменение стоимости (переоценка) иностранной валюты в соответствии с законодательством	11 901	16 569
Изменение стоимости (переоценка) основных средств, незавершенного строительства и неустановленного оборудования в соответствии с законодательством	5 994	(2 116)
Изменение стоимости (переоценка) ценных бумаг в соответствии с законодательством	-	-
Отчисления в резервы и их уменьшение	115 697	106 066
Амортизация основных средств и нематериальных активов	(18 279)	(16 149)
Расходы на остаточную стоимость при выбытии основных средств, нематериальных активов	(2 112)	(1 816)

### 35. Требования и обязательства на внебалансовых счетах, условные обязательства

Внебалансовые счета предназначены для учета обязательств и требований Банка, не отраженных по балансовым счетам, поскольку риски по ним ещё не

реализовались – по отдельным видам гарантий; по предоставлению денежных средств; по операциям с иностранной валютой и прочим обязательствам и требованиям.

Обязательства по аккредитивам и отдельным видам гарантий включают обязательства по аккредитивам, по выданным гарантиям и поручительствам.

Обязательства по предоставлению денежных средств включают в себя обязательства перед клиентами по предоставлению им денежных средств (кредиты, займы, факторинг, депозиты).

Обязательства по операциям с иностранной валютой включают в себя обязательства перед контрагентами по перечислению продаваемой иностранной валюты и белорусских рублей за приобретаемую иностранную валюту между датой заключения сделки и датой расчетов по сделкам покупки, продажи, конверсии иностранной валюты, а также по сделкам с производными финансовыми инструментами.

Данные в таблице ниже представлены по состоянию на отчетную дату соответствующего периода.

Наименование статей	На 31.12.2023	На 31.12.2022
Гарантии и поручительства выданные	690 071	378 668
Обязательства по предоставлению денежных средств	2 030 091	1 738 461
Обязательства по аккредитивам	20 634	3 642
<b>Условные обязательства и обязательства кредитного характера на внебалансовых счетах</b>	<b>2 740 796</b>	<b>2 120 771</b>
Денежное покрытие по аккредитивам на балансе	(2 770)	-
Резервы по обязательствам на внебалансовых счетах	(86 973)	(24 746)
<b>Условные обязательства за вычетом резерва и покрытия</b>	<b>2 651 053</b>	<b>2 096 025</b>
Обязательства по операциям с иностранной валютой	40 951	55 934
<b>Итого обязательства с учетом резерва и покрытия</b>	<b>2 692 004</b>	<b>2 151 959</b>

В процессе своей деятельности для удовлетворения потребностей клиентов Банк использует финансовые инструменты с внебалансовыми рисками. Данные инструменты, несущие в себе кредитные риски различной степени, не отражаются в отчете о финансовом положении.

Банк применяет ту же кредитную политику в отношении условных обязательств кредитного характера, что и в отношении отраженных в отчете о финансовом положении кредитах клиентам.

Обязательства по кредитам и неиспользованным кредитным линиям представляют собой обязательства Банка по выдаче кредитов в пределах неиспользованных кредитных ресурсов.

Суммы по неиспользованным кредитным ресурсам выдаются при следующем условии:

заемщик должен обратиться в Банк, когда ему необходимо получить следующий транш кредитной линии;

Банк может одобрить дальнейшую выдачу финансовых средств, основываясь на финансовом положении заемщика, обслуживании долга и других факторах риска.

### 36. Финансовые активы и финансовые обязательства

В таблице ниже представлены финансовые активы и финансовые обязательства по состоянию на 31.12.2023 и 31.12.2022 в разбивке по классам и категориям, определенным в соответствии с НСФО 7-Ф «Финансовые инструменты: раскрытие информации» и НСФО 39 «Финансовые инструменты: признание и оценка». Балансовая стоимость данных финансовых активов и финансовых обязательств достаточно точно отражает их справедливую стоимость.

Наименование статей	На 31.12.2023		На 31.12.2022	
	Балансовая стоимость	Справедливая стоимость	Балансовая стоимость	Справедливая стоимость
Производные финансовые активы	83	83	1 677	1 677
<b>ИТОГО: Финансовые активы, учитываемые по справедливой стоимости с отражением результатов переоценки на счетах доходов и расходов</b>	<b>83</b>	<b>83</b>	<b>1 677</b>	<b>1 677</b>
Облигации – Инвестиция, учитываемые по справедливой стоимости через прочий совокупный доход	6 678	6 678	7 529	7 529
<b>Итого: Инвестиции, учитываемые по справедливой стоимости</b>	<b>6 761</b>	<b>6 761</b>	<b>9 206</b>	<b>9 206</b>
Облигации - Финансовые активы, учитываемые по амортизированной стоимости	440 659	440 659	364 396	364 396
<b>ИТОГО: Финансовые активы, учитываемые амортизированной стоимости</b>	<b>440 659</b>	<b>440 659</b>	<b>364 396</b>	<b>364 396</b>
Денежные средства	1 071 649	1 071 649	375 010	375 010
Средства в Национальном банке	982 492	982 492	848 983	848 983
Средства в банках	314 123	314 123	224 832	224 832
Кредиты клиентам	3 435 741	3 435 741	2 525 884	2 525 884
Прочие финансовые активы	13 162	13 162	15 753	15 753
<b>ИТОГО: Кредиты и дебиторская задолженность, учитываемые по амортизированной стоимости</b>	<b>5 817 167</b>	<b>5 817 167</b>	<b>3 990 462</b>	<b>3 990 462</b>

Наименование статей	На 31.12.2023		На 31.12.2022	
	Балансовая стоимость	Справедливая стоимость	Балансовая стоимость	Справедливая стоимость
Производные финансовые обязательства	323	323	604	604
<b>ИТОГО: Финансовые обязательства, учитываемые по справедливой стоимости с отражением результатов переоценки на счетах доходов и расходов</b>	<b>323</b>	<b>323</b>	<b>604</b>	<b>604</b>
Средства банков	407 464	407 464	128 960	128 960
Средства клиентов	4 645 917	4 645 917	3 328 246	3 328 246
Ценные бумаги, выпущенные банком	234 838	234 838	145 203	145 203
Прочие финансовые обязательства	8 253	8 253	8 390	8 390
<b>ИТОГО: Финансовые обязательства, учитываемые по амортизированной стоимости</b>	<b>5 296 472</b>	<b>5 296 472</b>	<b>3 610 799</b>	<b>3 610 799</b>

При наличии активного рынка (в соответствии с требованиями НСФО 39) справедливая стоимость производного финансового инструмента определяется на основании котировок.

При отсутствии активного рынка справедливая стоимость определяется с использованием одного из следующих методов:

использование стоимости производных финансовых инструментов по последним сделкам на рынке между хорошо осведомленными, желающими совершить такие сделки, независимыми сторонами;

использование текущей справедливой стоимости другого производного финансового инструмента, который по существу является аналогичным (те же условия и характеристики: оставшийся срок до исполнения производного финансового инструмента, потоки денежных средств, валюта, риски);

дисконтирование денежных потоков;

использование моделей определения цены опционов;

другие методы оценки при условии, что они обеспечивают надежную оценку справедливой стоимости производных финансовых инструментов.

Пересмотр справедливой стоимости производных финансовых инструментов осуществляется в последний рабочий день месяца и обязательно при выбытии производного финансового инструмента.

Ниже представлено раскрытие величины чистых доходов и расходов по финансовым активам и финансовым обязательствам, определенное в НСФО 39 «Финансовые инструменты: признание и оценка».

Наименование статей	За 2023 год	За 2022 год
Процентные доходы по ценным бумагам, учитываемых по амортизированной стоимости	29 011	15 846
<b>Чистые доходы по инвестициям, учитываемых по амортизированной стоимости</b>	<b>29 011</b>	<b>15 846</b>
Процентные доходы по финансовым активам, учитываемых по справедливой стоимости	420	191
Процентные доходы по долговым ценным бумагам от амортизации скидки (премии)	3 987	2 682
Доходы и расходы за отчетный период, признанные на счетах доходов и расходов	13 830	(3 130)
<b>Чистые доходы (расходы) по финансовым активам</b>	<b>18 237</b>	<b>(257)</b>
Процентные доходы по финансовым активам, относящимся к кредитам и дебиторской задолженности	378 949	347 809
Процентные расходы по финансовым обязательствам, учитываемым по амортизированной стоимости	90 757	111 895
<b>Чистые процентные доходы (расходы) по финансовым активам и обязательствам, учитываемым по амортизированной стоимости</b>	<b>288 192</b>	<b>235 914</b>
Совокупный доход по финансовым активам, которые учитываются по справедливой стоимости и результаты переоценки которых отражаются на счетах доходов и расходов	6 563	52 524
Совокупный расход по финансовым обязательствам, которые учитываются по справедливой стоимости и результаты которых отражаются на счетах доходов и расходов	7 946	19 913

### 37. Операции со связанными сторонами

Стороны считаются связанными, если они находятся под общим контролем или одна из них имеет возможность контролировать другую или может оказывать существенное влияние при принятии другой стороной финансовых или операционных решений. При рассмотрении взаимоотношений со всеми связанными сторонами принимается во внимание экономическое содержание таких взаимоотношений, а не только их юридическая форма.

По состоянию на 1 января 2024 года конечными бенефициарными собственниками ЗАО «Альфа-Банк» (физическое лицо или организация, которое (ая) прямо либо косвенно (через третьи лица) в конечном счете является собственником Банка) являлись: Косогов Андрей Николаевич (Российская Федерация) - 40,9614%, Фридман Михаил Маратович – 32,8632% Авен Петр Олегович – 12,4018% (Российская Федерация).

Ниже указаны остатки по операциям со связанными сторонами по состоянию на 31.12.2023:

Наименование статей	Материнская компания	Компании под общим контролем	Ключевой управленческий персонал
Средства в банках	-	21 177	-
Кредиты клиентам (до вычета резерва) (контрактная процентная ставка: 10,82-19,99%)	-	50 298	21
Резерв под обесценение кредитов клиентам на 31.12.2023	-	1 635	-
Резервы на покрытие возможных убытков по операциям, не отраженным на балансе на 31.12.2023	-	1 100	-
Производные финансовые активы	-	-	-
Ценные бумаги (процентная ставка 7%)	-	255	-
Резервы на покрытие возможных убытков по операциям с ценными бумагами на 31.12.2023	-	51	-
Прочие активы	-	11	-
Средства банков (контрактная процентная ставка: до 19,95%)	-	84 933	-
Средства клиентов (контрактная процентная ставка: до 12,9%)	566	9 227	9 970
Прочие обязательства	-	4	-
Долгосрочные субординированные займы, полученные от клиентов (контрактная процентная ставка):	-	-	-

Ниже указаны остатки на 31.12.2022 по операциям со связанными сторонами:

Наименование статей	Материнская компания	Компании под общим контролем	Ключевой управленческий персонал
Средства в банках	-	3 237	-
Кредиты клиентам (до вычета резерва) (контрактная процентная ставка: 18-31,96%)	-	25 821	17
Резерв под обесценение кредитов клиентам на 31.12.2022	-	128	-
Резервы на покрытие возможных убытков по операциям, не отраженным на балансе на 31.12.2022	-	289	-
Производные финансовые активы	-	425	-
Прочие активы	-	-	-
Средства банков (контрактная процентная ставка: до 9,51%)	-	48 754	-
Средства клиентов (контрактная процентная ставка: до 18%)	461	19 333	7 628
Прочие обязательства	-	-	-

Наименование статей	Материнская компания	Компании под общим контролем	Ключевой управленческий персонал
Долгосрочные субординированные займы, полученные от клиентов (контрактная процентная ставка):	-	-	-

Информация об остатках и операциях с физическими лицами, являющимися в соответствии с законодательством Республики Беларусь супругами, детьми либо находящимися в отношениях усыновителя или усыновленного, а также опекуна, попечителя и подопечного со связанными сторонами – физическими лицами является несущественной и не раскрывается в Примечаниях.

Ниже представлены статьи доходов и расходов по операциям со связанными сторонами в 2023 и 2022 годах:

Наименование статей	За 2023 год			За 2022 год		
	Материнская компания	Компании под общим контролем	Ключевой управленческий персонал	Материнская компания	Компании под общим контролем	Ключевой управленческий персонал
Процентные доходы	-	4 641	2	-	5 559	2
Процентные расходы	-	(3 328)	(127)	-	(18 950)	(187)
Чистые отчисления в резервы	-	(2 015)	-	-	(690)	0,00
Комиссионные доходы	1	1 334	85	1	603	59,92
Комиссионные расходы	(1)	(322)	26	-	(837)	(19)
Чистый доход по операциям с иностранной валютой	5	772	113	1	447	1 183
Чистый доход по операциям с производными финансовыми инструментами	-	-	-	-	-	-
Прочие доходы	-	-	-	-	-	-
Операционные расходы	-	-	(20 525)	-	-	(26 725)
Прочие расходы	-	(17)	-	1	(2)	-

Под ключевым управленческим персоналом Банк понимает членов коллегиального исполнительного органа Банка, руководителей высшего звена, ответственных за управление, планирование и контроль за деятельностью Банка.



Ниже представлена информация о выплатах вознаграждения ключевому управленческому персоналу:

Наименование статей	За 2023 год		За 2022 год	
	Расходы	Начисленное обязательство	Расходы	Начисленное обязательство
<i>Краткосрочные выплаты:</i>				
Заработная плата и краткосрочные премиальные выплаты	17 767	-	24 617	-
Добровольное медицинское страхование, страхование жизни	2 111	-	1 545	-
<i>Выплаты по окончанию трудовой деятельности:</i>				
Затраты на государственное пенсионное и социальное обеспечение	647	-	563	-
<b>Итого</b>	<b>20 525</b>	<b>-</b>	<b>26 725</b>	<b>-</b>

Краткосрочные премиальные вознаграждения подлежат выплате в полном объеме в течение двенадцати месяцев после окончания периода, в котором руководство осуществляло трудовую деятельность.

### 38. Операционные сегменты

В соответствии с требованиями национального стандарта финансовой отчетности 8-F «Операционные сегменты» для целей раскрытия информации Банком проведена классификация по 4 основным операционным сегментам:

- розничный банковский бизнес;
- корпоративный банковский бизнес;
- казначейские операции;
- операции с ценными бумагами.

По направлению розничного бизнеса Банк осуществляет операции с физическими лицами по привлечению депозитов и предоставлению кредитов, проведению расчетно-кассовых, валютно-обменных операций, предоставлению услуг по выпуску в обращение и обслуживанию банковских пластиковых карточек физических лиц.

По направлению корпоративного бизнеса Банк осуществляет расчетно-кассовое обслуживание счетов юридических лиц и индивидуальных предпринимателей, привлечение депозитов, предоставление кредитов и проведение иных активных операций, осуществление валютно-обменных операций, депозитарное обслуживание юридических лиц и индивидуальных предпринимателей, предоставление услуг по выпуску в обращение и обслуживанию банковских пластиковых карточек.

По направлению казначейских операций Банк осуществляет открытие Лоро и Ностро счетов, предоставляет межбанковские кредиты, размещает депозиты у других банков, а также осуществляет иные операции с другими банками.

По направлению операций с ценными бумагами Банк осуществляет покупку и продажу ценных бумаг банков и юридических лиц от своего имени.

В таблицах ниже представлена остатки по состоянию на 31.12.2023 и 31.12.2022 в разрезе сегментов:

Наименование статей	Розничный банковский бизнес	Корпоративный банковский бизнес	Казначейские операции	Нераспределенные суммы	Итого 01.01.2024
Активы	749 417	3 247 386	1 476 962	1 018 311	<b>6 492 076</b>
Обязательства	2 388 892	2 461 892	437 432	137 265	<b>5 425 481</b>
Прибыль (убыток)	36 723	116 178	914	18 755	<b>172 570</b>

Наименование статей	Розничный банковский бизнес	Корпоративный банковский бизнес	Казначейские операции	Нераспределенные суммы	Итого 01.01.2023
Активы	441 914	2 518 692	1 300 018	272 996	<b>4 533 620</b>
Обязательства	1 557 847	1 923 955	121 041	77 442	<b>3 680 285</b>
Прибыль (убыток)	46 303	153 114	(10 831)	(994)	<b>187 592</b>

#### Страновой анализ:

Большую часть процентных и комиссионных доходов, отраженных в сегментной отчетности, Банк получает от клиентов – резидентов Республики Беларусь (свыше 90 % всех процентных и комиссионных доходов).

### 39. Управление капиталом

Банк управляет капиталом в целях соблюдения требований законодательства и обеспечения непрерывности деятельности, при этом ставит задачу по обеспечению прибыли акционерам путем оптимизации соотношения обязательств и капитала Банка.

Политика управления капиталом направлена на поддержание уровня нормативного капитала, достаточного для сохранения доверия акционеров, инвесторов, кредиторов и рынка в целом.

Банк анализирует структуру капитала, его достаточность на ежемесячной основе. В процессе анализа определяется уровень достаточности капитала - нормативный уровень капитала сопоставляется с количественно выраженными рисками (активами, взвешенными с учетом риска). Структура капитала регулируется путем

дополнительной эмиссии акций, привлечения субординированных займов, выплаты дивидендов.

В таблице ниже представлена структура нормативного капитала в соответствии с Инструкцией о нормативах безопасного функционирования для банков и небанковских кредитно-финансовых организаций от 11.07. 2022 года № 257:

Наименование статей	На 31.12.2023	На 31.12.2022
<b>Нормативный капитал</b>		
<b>Основной капитал (капитал I уровня)</b>		
Уставный фонд	101 372	101 372
Фонды и прибыль прошлых лет	735 715	542 870
<i>Минус</i>		
Нематериальные активы	10 735	11 424
Относящиеся к прошлым годам просроченные, а также начисленные и неполученные доходы	13	15
выкупленные собственные простые (обыкновенные) акции, эмитированные банком	-	30 950
участие в уставных фондах банков, НКФО, небанковских финансовых организаций в виде приобретения унитарного предприятия как имущественного комплекса, простых (обыкновенных) акций, долей в размере более 10 процентов уставного фонда эмитента	-	-
<b>ИТОГО: капитал I уровня</b>	<b>826 339</b>	<b>601 853</b>
<b>капитал II уровня</b>		
Фонды и прибыль текущего года	172 570	187 770
Переоценка основных средств, незавершенного строительства и неустановленного оборудования	56 647	52 058
Переоценка ценных бумаг	291	215
Привлеченный долгосрочный субординированный кредит (заем)	-	-
<i>минус</i>		
Относящиеся к текущему году просроченные доходы и доходы, начисленные и неполученные в срок свыше 30 дней со дня их начисления	2 227	1 120
Предоставленный субординированный кредит (заем)	-	-
Недосозданный специальный резерв на покрытие возможных убытков	-	(249)
<b>ИТОГО: капитал II уровня</b>	<b>227 281</b>	<b>238 923</b>
<b>Нормативный капитал</b>	<b>1 053 620</b>	<b>841 025</b>

При планировании бюджета Банка на предстоящий год Банк прогнозирует достаточность капитала, используя консервативные подходы, определяет потенциальную потребность в капитале, его структуру.

С целью обеспечения достаточности капитала Банк обязан выполнять требования, установленные Инструкцией о нормативах безопасного функционирования для банков и небанковских кредитно-финансовых организаций от 11.07.2022 года № 257.

На 1 января 2024 года:

норматив достаточности нормативного капитала – 10%, с учетом консервационного буфера – 12,5% (фактическое значение на 31.12.2023 года – 15,730%);

норматив достаточности основного капитала 1 уровня – 4,5%, с учетом буферов – 8,0% (фактическое значение на 31.12.2023 года – 10,977 %);

норматив достаточности капитала 1 уровня – 8,0%, (фактическое значение на 31.12.2023 года – 11,551%).

На 1 января 2023 года:

норматив достаточности нормативного капитала – 10%, с учетом консервационного буфера – 12,5% (фактическое значение на 31.12.2022 года – 16,748%);

норматив достаточности основного капитала 1 уровня – 4,5%, с учетом буферов – 8,0% (фактическое значение на 31.12.2022 года – 10,041 %);

норматив достаточности капитала 1 уровня – 8,0%, (фактическое значение на 31.12.2022 года – 10,834%).

В течение отчетного года нормативы достаточности капитала Банка превышали нормативно установленный уровень.

Нормативный капитал по состоянию на 31.12.2023 года составил 1 053 620 тыс. руб. (297,9 млн. евро), на 31.12.2022 года составил 841 025 тыс. руб. (288,5 млн. евро)

#### **40. Управление рисками**

Банк осуществляет управление финансовыми рисками (кредитный риск, риск потери ликвидности, риск изменения процентной ставки, рыночные виды риска), операционным, стратегическим риском. Основными задачами управления рисками Банк видит защиту средств вкладчиков и капитала акционеров, содействие в достижении стратегических целей, своевременное выявление, оценку, ограничение и мониторинг риска.

Основными видами риска, управлению которыми уделяется повышенное внимание, являются кредитный риск, риск потери ликвидности, валютный риск, операционный риск.

В Банке действует Политика управления риском, утвержденная Правлением 01.08.2012, и периодически пересматриваемая, описывающая основные виды риска, задачи, принципы и инструменты управления рисками, типовые разделы антикризисного плана, подходы по стресс – тестированию.

#### 41. Кредитный риск

Банк принимает на себя кредитный риск, а именно риск возникновения у Банка убытков вследствие неисполнения, неполного либо несвоевременного исполнения должником финансовых обязательств перед Банком в соответствии с условиями договора.

Банк оценивает кредитный риск в отношении кредитной задолженности должника, внебалансовых обязательств и требований Банка к должнику, обязательств контрагента перед Банком по валютно-обменным сделкам, сделкам РЕПО.

Основными целями управления кредитным риском является обеспечение целевого роста кредитного портфеля, минимизация доли проблемной кредитной задолженности, диверсификация кредитного портфеля.

Основными инструментами управления кредитным риском являются лимиты концентрации риска на одного должника (группу взаимосвязанных должников), лимиты на отрасли экономики и крупные риски, внутренние рейтинги клиентов, лимиты на кредитные продукты, резервирование, ценообразование с учетом кредитного риска, залоговые дисконты.

В Банке действуют и регулярно пересматриваются кредитная политика, локальные нормативные акты, регламентирующие кредитный процесс, методики оценки платежеспособности клиента и определения внутренних рейтингов, мониторинга финансового состояния должников, политика в отношении обеспечения.

Портфель юридических лиц (кредиты и облигации коммерческих организаций) в разбивке по масштабу бизнеса клиентов, тыс. руб.:

	На 1 января 2024	На 1 января 2023
Корпоративный бизнес	2 228 311	1 925 605
Средний бизнес	840 388	472 360
Малый бизнес	93 358	75 412

Доля просроченной задолженности в кредитном портфеле юридических лиц:

	На 1 января 2024	На 1 января 2023
Доля просроченной задолженности, всего в т.ч.	0,53 %	0,75 %
Доля просроченной задолженности свыше 90 дней в т.ч.	0,02 %	0,70 %
Доля просроченной задолженности свыше 1 года	0,00 %	0,00 %

В целях покрытия кредитного риска Банком создаются резервы, которые превышают размер просроченной задолженности. Информация по резервам на покрытие возможных убытков по активам, подверженным кредитному риску, под обесценивание ценных бумаг и условным обязательствам, с учетом произошедших изменений в течение отчетного периода, представлена в Примечании 29.

Основными отраслями концентрации кредитного риска Банка являются топливная промышленность, машиностроение, пищевая промышленность, оптовая и розничная торговля.

Отраслевая структура кредитного портфеля юридических лиц:

Отрасль	2023	2022
Электроэнергетика	0,6%	1,3%
Добывающая промышленность	0,5%	1,7%
Топливная промышленность (нефтедобыча и нефтепереработка, нефтетрейдеры)	7,7%	4,2%
Черная и цветная металлургия	0,3%	0,2%
Химическая и нефтехимическая промышленность	2,7%	3,5%
Машиностроение	10,7%	8,0%
Металлообработка и металлотрейдеры	1,5%	0,8%
Лесная, деревообрабатывающая и целлюлозно-бумажная	0,9%	1,0%
Промышленность строительных материалов	0,4%	0,7%
Легкая промышленность	0,6%	1,8%
Пищевая промышленность	7,7%	9,8%
Прочие отрасли промышленности	1,6%	2,0%
Сельское хозяйство	3,0%	3,1%
Автодилеры, автосервисы и запчасти	6,1%	5,2%
Оптовая торговля (кроме нефтетрейдеров, оптовой торговли фарм. продукцией)	19,7%	18,1%
Розничная торговля (кроме розничной торговли фарм. продукцией)	9,9%	12,4%
Транспорт	7,9%	7,6%
Связь	0,4%	0,1%
Строительство	0,4%	0,2%
Финансовое посредничество, страхование	0,0%	0,1%
Операции с недвижимостью	4,9%	3,1%
Услуги	3,8%	3,0%
Производство медицинских препаратов, торговля фармацевтической продукцией	2,8%	3,9%
ВПК	1,3%	1,8%
Производство мебели	2,3%	3,2%
Производство электрооборудования	2,4%	3,2%

В соответствии с Кредитной политикой Банка, крупным кредитным риском признается задолженность клиента (группы взаимосвязанных клиентов), составляющая 5 % и более от нормативного капитала Банка.

По состоянию на 31.12.2023 совокупная доля крупных кредитных рисков составляет 26,6 % кредитного портфеля юридических лиц (на 31.12.2022 – 22,4 %), доля пяти крупнейших заемщиков составляет 13,5 % (на 31.12.2022 – 14,3 %).

Удельный вес крупных кредитных рисков в кредитном портфеле юридических лиц:

	На 31.12.2023	На 31.12.2022
Крупные риски	26,6 %	22,4 %
Топ-5 крупных рисков	13,5 %	14,3 %

Временная структура кредитного портфеля юридических лиц

Год	Срок до погашения							
	До 30 дней	31-90 дней	91-180 дней	181-1 год	1-2 года	2-3 года	Свыше 3 лет	Просроченная задолженность
2023	19,1 %	35,6 %	11,7 %	6,5 %	9,7 %	7,0 %	9,8 %	0,5 %
2022	14,1 %	34,6 %	13,5 %	6,5 %	9,7 %	11,2 %	9,7 %	0,9 %

Кредитный портфель физических лиц по состоянию на отчетную дату соответствующего периода, тыс. руб.:

	На 31.12.2023	На 31.12.2022
Потребительские кредиты	298 306	191 445
Кредитная карта	218 928	116 939
POS-кредиты	184 204	92 563
Овердрафты	1 034	1 301
Кредиты на недвижимость	15 594	18 017
Прочие кредиты и займы физических лиц	99	2
Всего	718 165	420 266

Доля проблемной задолженности (кредиты с просрочкой свыше 90 дней по основному долгу и/или процентам) в общей сумме задолженности физических лиц в разрезе видов кредитных продуктов по состоянию на отчетную дату соответствующего периода:

	На 31.12.2023	На 31.12.2022
Потребительские кредиты	1,2%	1,2%
Кредитная карта	0,9%	0,9%
POS-кредиты	1,2%	0,7%
Овердрафты	0,5%	1,1%
Кредиты на недвижимость	1,2%	0,1%
Прочие кредиты и займы физических лиц	0,0%	0,0%

В следующей таблице представлен максимальный размер кредитного риска по финансовым активам и условным обязательствам. Для финансовых активов, отражаемых на балансовых счетах, максимальный размер кредитного риска равен балансовой стоимости этих активов. Для финансовых гарантий и других условных обязательств, кроме покрытых аккредитивов, максимальный размер кредитного риска представляет собой максимальную сумму, которую Банку пришлось бы заплатить при наступлении необходимости платежа по гарантии или в случае востребования кредитов в рамках открытых кредитных линий.

Наименование статьи	На 31.12.2023	На 31.12.2022
Средства в Национальном банке Республики Беларусь	982 492	848 983
Средства в банках	337 032	264 651
Кредиты клиентам	3 701 709	2 755 924
Ценные бумаги	450 234	377 748
Производные финансовые активы	83	1 677
Прочие финансовые активы	13 162	15 753
Обязательства по кредитам и неиспользованным кредитным линиям	2 030 091	1 738 461
Выданные гарантии	690 071	378 668
Аккредитивы	20 634	3 642

## 42. Риск потери ликвидности

Под риском потери ликвидности Банк понимает риск утраты способности выполнять свои обязательства перед клиентами и контрагентами, риск невозможности исполнения своих обязательств без несения дополнительных потерь, вызванных реализацией активов ниже их рыночной стоимости или привлечением ресурсов по ценам выше рыночных.

В целях управления данным риском Банк стремится к:

- формированию сбалансированной по срокам погашения структуры баланса;
- ограничению уровня концентрации в отношении источников привлечения, размещения ресурсов;
- обеспечению приемлемого уровня риска опционности по банковским продуктам;
- формированию необходимого запаса ликвидных активов.

В Банке установлены управленческие лимиты риска ликвидности, кроме того, операции проводятся с учетом необходимости соблюдения нормативов ликвидности, установленных Национальным банком Республики Беларусь.

В течение 2023 года показатели ликвидности оставались выше минимально допустимого уровня и на отчетную дату характеризовались следующими значениями:

Показатель ликвидности	Фактическое значение	
	На 31.12.2023	На 31.12.2022
Величина покрытия ликвидности (норматив – не менее 100 %)	201,0 %	160,8 %
Величина чистого стабильного фондирования (норматив – не менее 100 %)	162,9 %	160,2 %

Данные показатели рассчитывались на основании формы пруденциальной отчетности 2829 «Отчет о выполнении нормативов безопасного функционирования».



**ЗАО «АЛЬФА-БАНК»**

**ПРИМЕЧАНИЯ К ГОДОВОЙ ИНДИВИДУАЛЬНОЙ БУХГАЛТЕРСКОЙ (ФИНАНСОВОЙ) ОТЧЕТНОСТИ ЗА ГОД, ЗАКОНЧИВШИЙСЯ 31 ДЕКАБРЯ 2023 ГОДА**

*(в тысячах белорусских рублей)*

Для оценки возможного дефицита ликвидности Банк осуществляет гэп-анализ риска ликвидности. В таблице ниже произведен гэп-анализ ликвидности на 31.12.2023 на основании формы пруденциальной отчетности 2809 «Расчет показателей несовпадения договорных сроков и концентрации фондирования в значительных иностранных валютах» (без учета трансформации средств до востребования):

Статьи	Итого	До 30 дней	31-90 дней	91-180 дней	181-1 год	Свыше года	Без срока
<b>Активы</b>	<b>6 775 582</b>	<b>3 325 908</b>	<b>1 138 225</b>	<b>469 999</b>	<b>308 793</b>	<b>1 339 357</b>	<b>193 300</b>
Касса	1 071 645	1 071 645	-	-	-	-	-
Средства в НБ РБ	982 493	982 493	-	-	-	-	-
Средства в банках и НКФО	305 442	293 101	-	10 370	-	1 971	-
Кредитная задолженность	3 684 484	751 031	1 125 185	449 346	277 704	1 054 919	26 299
Ценные бумаги	448 685	137 651	6 810	8 002	29 368	266 854	-
Прочие активы	282 833	89 987	6 230	2 281	1 721	15 613	167 001
<b>Обязательства</b>	<b>5 188 071</b>	<b>4 131 925</b>	<b>358 955</b>	<b>236 999</b>	<b>212 645</b>	<b>247 547</b>	-
Корреспондентские счета банков и НКФО	43 698	43 698	-	-	-	-	-
Депозиты банков и НКФО	263 915	26 240	167 997	17 434	7 319	44 925	-
Средства НБРБ	-	-	-	-	-	-	-
Средства, привлеченные от физических лиц и индивидуальных предпринимателей	2 444 741	2 081 650	75 243	81 015	120 807	86 026	-
Средства, привлеченные от юридических лиц	2 142 263	1 901 056	111 779	56 172	50 203	23 053	-
Ценные бумаги банка	234 838	25 186	293	82 056	34 026	93 277	-
Прочие пассивы	58 616	54 095	3 643	322	290	266	-
<b>Гэп</b>	-	<b>(806 017)</b>	<b>779 270</b>	<b>233 000</b>	<b>96 148</b>	<b>1 091 810</b>	-
<b>Накопленный гэп</b>	-	<b>(806 017)</b>	<b>(26 747)</b>	<b>206 253</b>	<b>302 401</b>	<b>1 394 211</b>	-

**ЗАО «АЛЬФА-БАНК»**

**ПРИМЕЧАНИЯ К ГОДОВОЙ ИНДИВИДУАЛЬНОЙ БУХГАЛТЕРСКОЙ (ФИНАНСОВОЙ) ОТЧЕТНОСТИ ЗА ГОД, ЗАКОНЧИВШИЙСЯ 31 ДЕКАБРЯ 2023 ГОДА**

*(в тысячах белорусских рублей)*

Гэп-анализ ликвидности на 31.12.2022 на основании формы пруденциальной отчетности 2809 «Расчет показателей несовпадения договорных сроков и концентрации фондирования в значительных иностранных валютах» (без учета трансформации средств до востребования):

Статьи	Итого	До 30 дней	31-90 дней	91-180 дней	181-1 год	Свыше года	Без срока
<b>Активы</b>	<b>4 813 533</b>	<b>1 902 525</b>	<b>896 396</b>	<b>374 789</b>	<b>237 251</b>	<b>1 243 601</b>	<b>158 971</b>
Касса	375 011	375 011	-	-	-	-	-
Средства в НБ РБ	848 984	848 984	-	-	-	-	-
Средства в банках и НКФО	240 014	195 961	-	-	-	44 053	-
Кредитная задолженность	2 721 765	420 222	864 711	361 301	229 589	820 825	25 117
Ценные бумаги	371 387	473	10 565	12 457	6 334	341 363	195
Прочие активы	256 372	61 874	21 120	1 031	1 328	37 360	133 659
<b>Обязательства</b>	<b>3 639 329</b>	<b>2 824 640</b>	<b>206 611</b>	<b>76 381</b>	<b>239 852</b>	<b>291 845</b>	<b>-</b>
Корреспондентские счета банков и НКФО	34 877	34 877	-	-	-	-	-
Депозиты банков и НКФО	142 539	16 818	62 150	4 806	23 202	35 563	-
Средства НБРБ	-	-	-	-	-	-	-
Средства, привлеченные от физических лиц и индивидуальных предпринимателей	1 597 211	1 249 438	72 586	26 888	145 969	102 330	-
Средства, привлеченные от юридических лиц	1 671 321	1 493 396	49 091	30 238	20 648	77 948	-
Ценные бумаги банка	145 203	4 777	1 142	14 246	49 111	75 927	-
Прочие пассивы	48 178	25 334	21 642	203	922	77	-
<b>Гэп</b>		<b>(922 115)</b>	<b>689 785</b>	<b>298 408</b>	<b>(2 601)</b>	<b>951 756</b>	<b>-</b>
<b>Накопленный гэп</b>		<b>(922 115)</b>	<b>(232 330)</b>	<b>66 078</b>	<b>63 477</b>	<b>1 015 233</b>	<b>-</b>

**ЗАО «АЛЬФА-БАНК»**  
**ПРИМЕЧАНИЯ К ФИНАНСОВОЙ ОТЧЕТНОСТИ**  
**ЗА ГОД, ЗАКОНЧИВШИЙСЯ 31 ДЕКАБРЯ 2022 ГОДА**

*(в тысячах белорусских рублей)*

Исходя из того, что не все средства «до востребования» отзываются клиентами, Банком применяется модель оценки, позволяющая трансформировать средства на текущих счетах юридических и физических лиц, депозиты с правом досрочного отзыва из сегмента «до востребования» в сегменты с более поздними сроками погашения.

Срочность активов и пассивов на основании формы пруденциальной отчетности 2809 «Расчет показателей несовпадения договорных сроков и концентрации фондирования в значительных иностранных валютах» с учетом трансформации средств «до востребования» на 31.12.2023:

Статьи	До 30 дней	31-90 дней	91-180 дней	181 дней -1 год	Свыше 1 года	Итого
Активы	3 325 907	1 138 225	469 999	308 794	1 339 357	6 582 282
Обязательства	1 608 191	472 604	700 579	212 645	2 194 048	5 188 067
Гэп	1 717 716	665 621	(230 580)	96 149	(854 691)	-
Накопленный гэп	1 717 716	2 383 337	2 152 757	2 248 906	1 394 215	-

Срочность активов и пассивов на основании формы пруденциальной отчетности 2809 «Расчет показателей несовпадения договорных сроков и концентрации фондирования в значительных иностранных валютах» с учетом трансформации средств «до востребования» на 31.12.2022:

Статьи	До 30 дней	31-90 дней	91-180 дней	181 дней -1 год	Свыше 1 года	Итого
Активы	1 902 524	896 396	374 789	237 252	1 243 600	4 654 561
Обязательства	1 015 736	384 114	553 517	239 852	1 446 108	3 639 327
Гэп	886 788	512 282	(178 728)	(2 600)	(202 508)	-
Накопленный гэп	886 788	1 399 070	1 220 342	1 217 742	1 015 234	-

#### **43. Рыночные виды риска**

Рыночный риск – риск возникновения у Банка убытков от изменения стоимости валют, ценных бумаг, относящихся к торговому портфелю, вследствие изменения рыночных цен на них, а также других факторов.

Основным инструментом количественной оценки рыночных рисков (валютного, рыночного риска по ценным бумагам с активным рынком) является Value at risk (VAR), выступающий оценкой величины потерь, которую не превысят ожидаемые в течение заданного периода времени потери с заданной вероятностью. К ограничениям данного метода оценки относится то, что оценка не покрывает экстремально большие, но потенциально возможные изменения в

**ЗАО «АЛЬФА-БАНК»**  
**ПРИМЕЧАНИЯ К ФИНАНСОВОЙ ОТЧЕТНОСТИ**  
**ЗА ГОД, ЗАКОНЧИВШИЙСЯ 31 ДЕКАБРЯ 2022 ГОДА**

*(в тысячах белорусских рублей)*

рыночных факторах, а также ее существенная зависимость от динамики риск-факторов в предыдущих периодах.

Целью управления рыночными видами риска является минимизация негативного влияния колебаний портфеля валют, ценных бумаг, признаваемых по справедливой стоимости, на капитал Банка путем установления VAR-лимитов, а также лимитов на величины открытых позиции – для ограничения влияния экстремальных событий на капитал Банка.

*Валютный риск*

В целях минимизации влияния на капитал Банка обесценения курса белорусского рубля Банком установлены ограничения на размеры открытой валютной позиции, а также лимит на однодневный Value at Risk, с доверительным интервалом 99 %.

При расчете модели используется подход на основе вариационно-ковариационной матрицы, для оценки эффективности модели используются методы верификации, изложенные Базельским комитетом.

По состоянию на 31.12.2023 величина лимита составила 11 445 тыс. руб. (на 31.12.2022 – 8 444 тыс. руб.).

Фактическая величина Value at Risk на отчетную дату 01.01.2024 составила 1 155 тыс. руб., или 0,11 % от нормативного капитала Банка. на 31.12.2022 величина Value at Risk составила 1 163 тыс. руб. или 0,15 % от нормативного капитала Банка.

*Операции с ценными бумагами*

При инвестировании в долговые обязательства проводится анализ общих и специфических рисков. Анализ специфических рисков производится в целях выявления кредитного риска по ценной бумаге и соответствует процедуре, применяемой в ходе кредитного анализа. Политикой по формированию и управлению портфелем ценных бумаг установлен минимальный кредитный рейтинг эмитента для покупки его облигации, предельный размер торгового портфеля ценных бумаг, предельная доля вложений в бумаги одного выпуска, стоп-лосс (3 % от цены приобретения), при достижении которого Банк должен закрыть позицию по ценной бумаге.

Анализ общих рисков нацелен на оценку рыночных параметров риска: расчет модифицированной дюрации, волатильности процентных ставок, ценовой чувствительности ценных бумаг.

При этом, для расчета, оценки и ограничения уровня рыночного риска по портфелю ценных бумаг с активным рынком банком используется однодневный Value at Risk, с доверительным интервалом 99 %, который рассчитывается на основе вариационно-ковариационной матрицы.

По состоянию на 31.12.2023 и 01.01.2023 портфель Банка по ценным бумагам с активным рынком отсутствовал.

**ЗАО «АЛЬФА-БАНК»**  
**ПРИМЕЧАНИЯ К ФИНАНСОВОЙ ОТЧЕТНОСТИ**  
**ЗА ГОД, ЗАКОНЧИВШИЙСЯ 31 ДЕКАБРЯ 2022 ГОДА**

*(в тысячах белорусских рублей)*

*Процентный риск банковского портфеля*

Банк управляет процентным риском банковского портфеля в целях минимизации последствий изменения процентных ставок, структуры баланса на прибыль и капитал Банка.

Процентный риск банковского портфеля (риск изменения процентной ставки) – риск возникновения убытков по причине неблагоприятного и/или непредвиденного изменения процентных ставок.

Управление риском направлено на формирование сбалансированной, приемлемой с точки зрения сроков до возможной переоценки, структуры активов и пассивов, на ограничение риска опционности, заложенного в банковские продукты.

Для оценки данного риска Банк использует гэп-анализ активов и обязательств, заключающийся в сопоставлении возможных сроков переоценки активов и пассивов, а также основанную на гэп-анализе оценку чувствительности банка к процентному риску на годовом горизонте.

Расчет чувствительности происходит на основании гэп-анализа путем применения к кумулятивному гэпу по сроку до 1 года стандартных процентных шоков.

Ограничением данного метода является предположение об одинаковом изменении рыночных процентных ставок для всех категорий срочности.

В таблицах представлены данные по структуре активов и обязательств в зависимости от изменения процентной ставки:

Процентно-чувствительные активы и пассивы на основании формы пруденциальной отчетности 28216 «Отчет о позициях банковского и торгового портфеля, чувствительных к изменению процентной ставки» на 31.12.2023 (не аудировано):

	Суммы по периодам, оставшимся до даты погашения (изменения процентной ставки)					
	До 30 дней	От 31- 90 дней	От 91- 180 дней	От 181 дней-1 год	Более 1 года	Всего
Активы	3 163 330	1 251 250	389 349	268 673	1 174 055	6 246 657
Обязательства	2 761 064	356 893	230 471	212 095	186 667	3 747 190
Гэп	402 266	894 357	158 878	56 578	987 388	2 499 467
Кумулятивный гэп	402 266	1 296 623	1 455 501	1 512 079	2 499 467	-

**ЗАО «АЛЬФА-БАНК»**  
**ПРИМЕЧАНИЯ К ФИНАНСОВОЙ ОТЧЕТНОСТИ**  
**ЗА ГОД, ЗАКОНЧИВШИЙСЯ 31 ДЕКАБРЯ 2022 ГОДА**

*(в тысячах белорусских рублей)*

Процентно-чувствительные активы и пассивы на основании формы пруденциальной отчетности 28216 «Отчет о позициях банковского и торгового портфеля, чувствительных к изменению процентной ставки» на 31.12.2022, тыс. руб.:

	Суммы по периодам, оставшимся до даты погашения (изменения процентной ставки)					Всего
	До 30 дней	От 31- 90 дней	От 91- 180 дней	От 181 дней-1 год	Более 1 года	
Активы	2 755 878	593 191	342 155	209 558	1 020 702	4 921 484
Обязательства	1 575 480	144 669	72 182	223 480	243 888	2 259 699
Гэп	1 180 398	448 522	269 973	(13 922)	776 814	2 661 785
Кумулятивный гэп	1 180 398	1 628 920	1 898 893	1 884 971	2 661 785	-

По состоянию на 31.12.2023 изменение процентных ставок на 1 процентный пункт может привести к изменению чистого процентного дохода на 15,1 млн. рублей, или 1,4 % по отношению к нормативному капиталу Банка.

По состоянию на 31.12.2022 изменение процентных ставок на 1 процентный пункт могло привести к изменению чистого процентного дохода на 18,8 млн. рублей или 2,5 % по отношению к нормативному капиталу Банка.

В целях формирования оптимальной стоимости обязательств и доходности активов Банком регулярно пересматриваются рекомендуемые процентные ставки по кредитам и предельные процентные ставки по привлечению денежных средств в депозиты с учетом срочности операций, их опционности.

В целях формирования оптимальной с точки зрения процентного риска структуры баланса в Банке установлены дополнительные управленческие ограничения процентного риска.

*Прочие виды рыночных рисков*

Банк управляет товарным риском с целью снижения возможных потерь (убытков) Банка вследствие неблагоприятного изменения стоимости товаров для реализации (т.е. падения их цены). На 31.12.2023 размер товарного портфеля Банка составил 0,7 млн руб. или 0,07 % от нормативного капитала Банка (на 31.12.2022 – 1,9 млн руб. или 0,2 % от нормативного капитала Банка). В силу незначительной величины товарного риска, к нему применяется пассивное управление, заключающееся в мониторинге ключевых индикаторов товарного риска. На отчетную дату общий уровень товарного риска признан низким, индивидуального высокого уровня товарного риска по отдельному объекту имущества в портфеле нет.

Банк не подвержен влиянию фондового риска.

**ЗАО «АЛЬФА-БАНК»**  
**ПРИМЕЧАНИЯ К ФИНАНСОВОЙ ОТЧЕТНОСТИ**  
**ЗА ГОД, ЗАКОНЧИВШИЙСЯ 31 ДЕКАБРЯ 2022 ГОДА**

*(в тысячах белорусских рублей)*

#### **44. Операционные риски**

Банк проводит мониторинг операционных рисков посредством разработки и мониторинга ключевых индикаторов операционного риска (KRI) по основным направлениям деятельности Банка и проведения самооценки операционных рисков и контрольных процедур подразделениями Банка. По KRI установлены пороговые значения, в ЛПА Банка установлен порядок действий при их нарушении.

Банк осуществляет анализ фактов реализации операционного риска и разрабатывает меры по предотвращению их повторного наступления.

Классификация операционных инцидентов представлена ниже:

Наименование	За 2023 год	За 2022 год
Количество операционных инцидентов, шт.	570	1 078
Прямые потери, тыс. руб.	466	4 468
Чистые потери, тыс. руб.	324	4 070
Потенциальные потери, тыс. руб.	826	1 422

Банк проводит стресс-тестирование (сценарный анализ) операционного риска, в т.ч. по кибер-рисуку, и готовит планы действий по предотвращению (минимизации последствий) крупных операционных инцидентов.

В целях минимизации последствий реализации операционных рисков в Банке разрабатываются Планы обеспечения непрерывной работы и восстановления работоспособности, предназначенные минимизировать время, затрачиваемое на устранение последствий аварийных ситуаций.

Банк проводит страхование ценностей, содержащихся в кассах и хранилищах, банкоматов и содержащейся в них денежной наличности.

#### **45. Операционная среда**

Руководство подготовило данную финансовую отчетность исходя из допущения о непрерывности деятельности. Банк будет продолжать свою деятельность в обозримом будущем, и у него отсутствуют намерение и необходимость ликвидации или существенного сокращения деятельности. При оценке обоснованности данного допущения принимается во внимание вся значимая информация за период не менее 12 месяцев с отчетной даты

**ЗАО «АЛЬФА-БАНК»**  
**ПРИМЕЧАНИЯ К ФИНАНСОВОЙ ОТЧЕТНОСТИ**  
**ЗА ГОД, ЗАКОНЧИВШИЙСЯ 31 ДЕКАБРЯ 2022 ГОДА**

*(в тысячах белорусских рублей)*

Экономика Республики Беларусь проявляет некоторые характерные особенности, присущие развивающимся рынкам. Гражданское и налоговое законодательство продолжают развиваться, подвержены частым изменениям и допускают возможность различных толкований. Сохраняющаяся геополитическая напряженность в регионе, а также международные санкции в отношении некоторых белорусских компаний и граждан по-прежнему оказывают негативное влияние на белорусскую экономику.

Экономика Республики Беларусь тесно интегрирована с экономикой Российской Федерации и подвержена влиянию динамики ее развития. На российскую экономику повлияли геополитические события, произошедшие в 2023 году. Ряд стран ввел значительные санкции в отношении российских юридических и физических лиц, что привело к сбоям на мировых финансовых рынках. Санкции временно вызвали значительную волатильность российского рубля и привели к временному закрытию Московской фондовой биржи. Что также отразилось на торгах Белорусской валютно-фондовой бирже и курс белорусского рубля по отношению к иностранным валютам. Кроме того, многие иностранные предприятия прекратили свою деятельность в России и Беларуси, что привело к сбоям в цепочках поставок, сокращению производства и сокращению международной торговли.

В течение 2023 года Национальный банк постепенной снижал значение ставки рефинансирования. По состоянию на 31.12.2022 ставка составляла 12%, по состоянию на 31.12.2023 ставка рефинансирования составляла 9,5%.

Банк на отчетную дату не находится в санкционном списке. При этом часть активов Банка оказались заблокированными. Банк проводит активные мероприятия по получению возмещения по заблокированным активам. Заблокированные остатки представлены в примечании 6.

Будущее экономическое развитие Республики Беларусь зависит от внешних факторов и мер внутреннего характера, предпринимаемых правительством для поддержания экономического роста и совершенствования налогового и иного законодательства. Руководство полагает, что предпринимаются все необходимые меры для поддержания устойчивости и развития деятельности Банка в условиях, сложившихся во внешней среде.

#### **46. События после отчетной даты**

В 2024 году сохраняющаяся внешнеполитическая напряженность усилилась в результате развития событий в Украине, которые могут оказать негативное влияние на товарные и финансовые рынки, а также на повышенную волатильность в отношении курса белорусского рубля к иностранным валютам. По состоянию на дату утверждения отчетности официальный курс белорусского рубля по отношению к доллару США и евро, установленный



**ЗАО «АЛЬФА-БАНК»**  
**ПРИМЕЧАНИЯ К ФИНАНСОВОЙ ОТЧЕТНОСТИ**  
**ЗА ГОД, ЗАКОНЧИВШИЙСЯ 31 ДЕКАБРЯ 2022 ГОДА**

*(в тысячах белорусских рублей)*

Национальным банком Республики Беларусь, составил: 1 доллар США = 3,2348 белорусских рубля; 1 евро = 3,5390 белорусских рублей.

08 февраля 2024 Банк получил новую лицензию на осуществление банковской деятельности № 22 от 08.02.2024. Новая лицензия была выдана банку в связи со вступлением в силу изменений в Банковский кодекс Республики Беларусь от 25.10.2000 №441-3.

Возможны дальнейшие санкции и ограничения деловой активности компаний, работающих в регионе, а также последствия для экономик в целом, но их характер, масштаб и возможные последствия неизвестны на момент утверждения данной отчетности. Будущая экономическая ситуация и нормативно-правовая среда, и ее воздействие на Банк могут отличаться от текущих ожиданий руководства.

Руководство предпринимает все необходимые меры для обеспечения устойчивости деятельности Банка и в настоящий момент не может надежно оценить влияние неопределенности и текущих событий на операции Банка.

По состоянию на дату подписания годовой индивидуальной бухгалтерской (финансовой) отчетности Банк соблюдает все нормативы Национального Банка Республики Беларусь, включая нормативы достаточности капитала и нормативы ликвидности. По мнению руководства, Банк располагает всеми необходимыми финансовыми и технологическими возможностями для продолжения бесперебойной работы и осуществления всех основных операций на территории Республики Беларусь.

По состоянию на 31 декабря 2023 года и на дату данной отчетности Банк соблюдал все требования законодательства, включая законодательство по регулированию операций с ценными бумагами.



Председатель Правления \_\_\_\_\_

В.С. Смоляк

Главный бухгалтер \_\_\_\_\_

А.В.Скрипка

Дата подписания «15» марта 2024 года

# Годовые формы пруденциальной отчетности по состоянию на 1 января 2024 года

## ОТЧЕТ

о достаточности капитала, величине левереджа, внутренней процедуре оценки достаточности капитала и управления рисками  
ЗАО "Альфа-Банк"

(наименование банка, небанковской кредитно-финансовой организации или открытое акционерное общество "Банк развития РБ" (далее – ОАО "Банк развития")  
01.01.2024

## РАЗДЕЛ I

## РАСЧЕТ ВЕЛИЧИНЫ КРЕДИТНОГО РИСКА ДЛЯ ОПРЕДЕЛЕНИЯ ДОСТАТОЧНОСТИ НОРМАТИВНОГО КАПИТАЛА

(тысяч белорусских рублей)

№ п/п	Показатели	Код	Величина активов, условных обязательств, требований по сделкам	Величина сформированных резервов по активам, условным обязательствам	Степень риска по активам, процентов	Значение для расчета достаточности нормативного капитала
1	2	3	4	5	6	7
	<b>АКТИВЫ, ПОДВЕРЖЕННЫЕ КРЕДИТНОМУ РИСКУ</b>					
1	I группа риска (строки 1.1 + 1.2 + 1.3 + 1.4 + 1.5 + 1.6 + 1.7 + 1.8 + 1.9 + 1.10 + 1.11):	7155	1 993 057,0	202,9	0	0,0
1.1	наличные денежные средства, драгоценные металлы и драгоценные камни (кроме сумм, отнесенных к строке 3.1)	0001	987 319,7	0,0	0	0,0
1.2	средства в Национальном банке (кроме сумм, отнесенных к строке 1.3)	0002	931 257,9	0,0	0	0,0
1.3	средства на счете фонда обязательных резервов в Национальном банке	0004	51 235,0	0,0	0	0,0
1.4	средства в центральных (национальных) банках стран группы "А", международных финансовых организациях, международных банках развития группы "А0"	6000	0,0	0,0	0	0,0
1.5	государственные ценные бумаги РБ, кроме именных приватизационных чеков "Имущество" (далее – ценные бумаги Правительства), Национального банка, номинированные в белорусских рублях	70000	0,0	0,0	0	0,0
1.6	облигации ОАО "Банк развития", номинированные в белорусских рублях	70001	0,0	0,0	0	0,0
1.7	ценные бумаги правительств, центральных (национальных) банков стран группы "А", международных финансовых организаций, международных банков развития группы "А0"	6002	0,0	0,0	0	0,0
1.8	кредитная задолженность республиканских органов государственного управления в белорусских рублях	6003	0,0	0,0	0	0,0
1.9	активы, номинированные в белорусских рублях, по которым в качестве обеспечения исполнения обязательств получены гарантии Правительства РБ (далее – Правительство), Национального банка, ценные бумаги Правительства, Национального банка, облигации ОАО "Банк развития", номинированные в белорусских рублях (строки 1.9.1 + 1.9.2 + 1.9.3):	70002	0,0	0,0	0	0,0
1.9.1	средства, относимые к размещенным в банках	70003	0,0	0,0	0	0,0
1.9.2	ценные бумаги	70004	0,0	0,0	0	0,0
1.9.3	кредитная задолженность	70005	0,0	0,0	0	0,0
1.10	активы, по которым в качестве обеспечения исполнения обязательств получены гарантийные депозиты денег, номинированные в валюте исполнения обязательства, долларах США, евро, швейцарских франках, фунтах стерлингов, иенах, китайских юанях, российских рублях (строки 1.10.1 + 1.10.2 + 1.10.3):	70006	23 244,4	202,9	0	0,0
1.10.1	средства, относимые к размещенным в банках	70007	0,0	0,0	0	0,0
1.10.2	ценные бумаги	70008	0,0	0,0	0	0,0
1.10.3	кредитная задолженность	70009	23 244,4	202,9	0	0,0
1.11	активы, по которым в качестве обеспечения исполнения обязательств получены гарантии, поручительства, другие безотзывные виды обеспечения исполнения обязательств, ценные бумаги правительств, центральных (национальных) банков стран группы "А", международных финансовых организаций, международных банков развития группы "А0", номинированные в валюте исполнения обязательства, долларах США, евро, швейцарских франках, фунтах стерлингов, иенах, китайских юанях, российских рублях (строки 1.11.1 + 1.11.2 + 1.11.3):	70010	0,0	0,0	0	0,0
1.11.1	средства, относимые к размещенным в банках	70011	0,0	0,0	0	0,0
1.11.2	ценные бумаги	70012	0,0	0,0	0	0,0
1.11.3	кредитная задолженность	70013	0,0	0,0	0	0,0
2	II группа риска (строки 2.1 + 2.2 + 2.3 + 2.4):	8731	138 324,1	0,0	10	13 832,4
2.1	ценные бумаги Правительства, Национального банка, номинированные в иностранной валюте	8729	138 324,1	0,0	10	13 832,4
2.2	кредитная задолженность республиканских органов государственного управления в иностранной валюте	6008	0,0	0,0	10	0,0
2.3	активы, номинированные в иностранной валюте, по которым в качестве обеспечения исполнения обязательств получены гарантии Правительства, Национального банка, ценные бумаги Правительства, Национального банка, номинированные в белорусских рублях (строки 2.3.1 + 2.3.2 + 2.3.3):	70014	0,0	0,0	10	0,0
2.3.1	средства, относимые к размещенным в банках	70015	0,0	0,0	10	0,0
2.3.2	ценные бумаги	70016	0,0	0,0	10	0,0
2.3.3	кредитная задолженность	70017	0,0	0,0	10	0,0
2.4	активы, по которым в качестве обеспечения исполнения обязательств получены ценные бумаги Правительства, Национального банка, номинированные в иностранной валюте (строки 2.4.1 + 2.4.2 + 2.4.3):	70018	0,0	0,0	10	0,0
2.4.1	средства, относимые к размещенным в банках	70019	0,0	0,0	10	0,0
2.4.2	ценные бумаги	70020	0,0	0,0	10	0,0
2.4.3	кредитная задолженность	70021	0,0	0,0	10	0,0
3	III группа риска (строки 3.1 + 3.2 + 3.3 + 3.4 + 3.5 + 3.6 + 3.7 + 3.8 + 3.9 + 3.10 + 3.11 + 3.12 + 3.13 + 3.14 + 3.15 + 3.16 + 3.17):	6018	100 149,8	51,8	20	20 019,6
3.1	наличные денежные средства, драгоценные металлы и драгоценные камни в пути	9704	84 325,3	0,0	20	16 865,1
3.2	средства в центральных (национальных) банках стран группы "В", международных банках развития группы "А", банках группы "А"	6007	0,0	0,0	20	0,0
3.3	облигации ОАО "Банк развития", номинированные в иностранной валюте	8732	0,0	0,0	20	0,0
3.4	ценные бумаги правительств, центральных (национальных) банков стран группы "В", международных банков развития группы "А", банков группы "А"	70022	0,0	0,0	20	0,0

3.5	требования к местным органам управления и самоуправления стран группы "А", юрлицам группы "А" (строки 3.5.1 + 3.5.2)	70023	4 609,6	0,0	20	921,9
3.5.1	ценные бумаги	70024	0,0	0,0	20	0,0
3.5.2	кредитная задолженность	70025	4 609,6	0,0	20	921,9
3.6	активы, номинированные в иностранной валюте, по которым в качестве обеспечения исполнения обязательств получены облигации ОАО "Банк развития", номинированные в белорусских рублях (строки 3.6.1 + 3.6.2 + 3.6.3):	70026	0,0	0,0	20	0,0
3.6.1	средства, относимые к размещенным в банках	70027	0,0	0,0	20	0,0
3.6.2	ценные бумаги	70028	0,0	0,0	20	0,0
3.6.3	кредитная задолженность	70029	0,0	0,0	20	0,0
3.7	активы, по которым в качестве обеспечения исполнения обязательств получены гарантийные депозиты денег, номинированные в валюте, отличной от валюты исполнения обязательства, долларов США, евро, швейцарских франков, фунтов стерлингов, иен, китайских юаней, российских рублей (строки 3.7.1 + 3.7.2 + 3.7.3):	70030	0,0	0,0	20	0,0
3.7.1	средства, относимые к размещенным в банках	70031	0,0	0,0	20	0,0
3.7.2	ценные бумаги	70032	0,0	0,0	20	0,0
3.7.3	кредитная задолженность	70033	0,0	0,0	20	0,0
3.8	активы, по которым в качестве обеспечения исполнения обязательств получены облигации ОАО "Банк развития", номинированные в иностранной валюте (строки 3.8.1 + 3.8.2 + 3.8.3):	70034	0,0	0,0	20	0,0
3.8.1	средства, относимые к размещенным в банках	70035	0,0	0,0	20	0,0
3.8.2	ценные бумаги	70036	0,0	0,0	20	0,0
3.8.3	кредитная задолженность	70037	0,0	0,0	20	0,0
3.9	активы, по которым в качестве обеспечения исполнения обязательств получены ценные бумаги правительств, центральных (национальных) банков стран группы "А", международных финансовых организаций, международных банков развития группы "А0", номинированные в валюте, отличной от валюты исполнения обязательства, долларов США, евро, швейцарских франков, фунтов стерлингов, иен, китайских юаней, российских рублей (строки 3.9.1 + 3.9.2 + 3.9.3):	70038	0,0	0,0	20	0,0
3.9.1	средства, относимые к размещенным в банках	70039	0,0	0,0	20	0,0
3.9.2	ценные бумаги	70040	0,0	0,0	20	0,0
3.9.3	кредитная задолженность	70041	0,0	0,0	20	0,0
3.10	активы, по которым в качестве обеспечения исполнения обязательств получены гарантии, поручительства, другие безотзывные виды обеспечения исполнения обязательств, ценные бумаги правительств, центральных (национальных) банков стран группы "В", международных банков развития группы "А", банков группы "А" (строки 3.10.1 + 3.10.2 + 3.10.3):	70042	0,0	0,0	20	0,0
3.10.1	средства, относимые к размещенным в банках	70043	0,0	0,0	20	0,0
3.10.2	ценные бумаги	70044	0,0	0,0	20	0,0
3.10.3	кредитная задолженность	70045	0,0	0,0	20	0,0
3.11	активы, по которым в качестве обеспечения исполнения обязательств получены гарантии, поручительства, другие безотзывные виды обеспечения исполнения обязательств, ценные бумаги местных органов управления и самоуправления стран группы "А", юрлиц группы "А" (строки 3.11.1 + 3.11.2 + 3.11.3):	70046	0,0	0,0	20	0,0
3.11.1	средства, относимые к размещенным в банках	70047	0,0	0,0	20	0,0
3.11.2	ценные бумаги	70048	0,0	0,0	20	0,0
3.11.3	кредитная задолженность	70049	0,0	0,0	20	0,0
3.12	активы, обеспеченные залогом драгоценных металлов (строки 3.12.1 + 3.12.2 + 3.12.3):	70050	0,0	0,0	20	0,0
3.12.1	средства, относимые к размещенным в банках	70051	0,0	0,0	20	0,0
3.12.2	ценные бумаги	70052	0,0	0,0	20	0,0
3.12.3	кредитная задолженность	6013	0,0	0,0	20	0,0
3.13	активы, застрахованные от риска невозврата (непогашения) и (или) просрочки возврата (погашения) долга в страховой организации – юридическом лице группы "А" (строки 3.13.1 + 3.13.2 + 3.13.3):	70053	0,0	0,0	20	0,0
3.13.1	средства, относимые к размещенным в банках	70054	0,0	0,0	20	0,0
3.13.2	ценные бумаги	70055	0,0	0,0	20	0,0
3.13.3	кредитная задолженность	70056	0,0	0,0	20	0,0
3.14	средства в банках группы "В", банках группы "С", банках РБ, ОАО "Банк развития", небанковских кредитно-финансовых организациях РБ, срок возврата (погашения) которых по первоначальному договору составляет 90 дней и менее	70057	11 214,9	51,8	20	2 232,6
3.15	средства в банках группы "В", банках группы "С", банках РБ, ОАО "Банк развития", небанковских кредитно-финансовых организациях РБ, возникшие в результате кредитования экспортно-импортных операций, срок возврата (погашения) которых по первоначальному договору составляет 180 дней и менее	70058	0,0	0,0	20	0,0
3.16	ценные бумаги банков группы "В", банков группы "С", банков РБ, ОАО "Банк развития", НКФО РБ, срок возврата (погашения) которых по первоначальному договору составляет 90 дней и менее (кроме сумм, отнесенных к строкам 1.6 и 3.3)	70059	0,0	0,0	20	0,0
3.17	ценные бумаги банков группы "В", банков группы "С", банков РБ, ОАО "Банк развития", НКФО РБ, возникшие в результате кредитования экспортно-импортных операций, срок возврата (погашения) которых по первоначальному договору составляет 180 дней и менее (кроме сумм, отнесенных к строкам 1.6 и 3.3)	70060	0,0	0,0	20	0,0
4	IV группа риска (строки 4.1 + 4.2 + 4.3):	9714	89,5	0,0	30	26,9
4.1	средства в международных банках развития группы "В", банках группы "В" (кроме сумм, отнесенных к строкам 3.14 и 3.15)	9708	89,5	0,0	30	26,9
4.2	ценные бумаги международных банков развития группы "В", банков группы "В" (кроме сумм, отнесенных к строкам 3.16 и 3.17)	9706	0,0	0,0	30	0,0
4.3	активы, по которым в качестве обеспечения исполнения обязательств получены гарантии, поручительства, другие безотзывные виды обеспечения исполнения обязательств, ценные бумаги международных банков развития группы "В", банков группы "В" (строки 4.3.1 + 4.3.2 + 4.3.3):	70061	0,0	0,0	30	0,0
4.3.1	средства, относимые к размещенным в банках	70062	0,0	0,0	30	0,0
4.3.2	ценные бумаги	70063	0,0	0,0	30	0,0
4.3.3	кредитная задолженность	70064	0,0	0,0	30	0,0

5	V группа риска: кредит задолженность в бел рублях, образ в результате предоставления физ.лицам, кроме ИП, кредитов на стронт-во (реконструкцию, приобретенные) жилых помещений, полностью обесп залогом жилых помещений, принадлежащих на праве собственности данным физ.лицам, переводом прав титула на такие жилые помещения, залогом имущественных прав данных физ.лиц на строящиеся (реконструируемые, приобретаемые) жилые помещения, переводом прав титула на такие имущественные права	6021	5 959,1	33,7	35	2 073,9
6	VI группа риска (строки 6.1 + 6.2 + 6.3 + 6.4 + 6.5 + 6.6 + 6.7 + + 6.8 + 6.9 + 6.10 + 6.11 + 6.12 + 6.13 + 6.14 + 6.15 + 6.16):	6032	387 072,5	3 550,1	50	191 761,2
6.1	средства в центральных (национальных) банках стран группы "С", международных банках развития группы "С", банках группы "С" (кроме сумм, отнесенных к строкам 3.14 и 3.15)	70065	10 121,8	0,0	50	5 060,9
6.2	средства в банках РБ, ОАО "Банк развития", небанковских кредитно-финансовых организациях РБ (кроме сумм, отнесенных к строкам 3.14 и 3.15)	70066	258 950,8	4,7	50	129 473,1
6.3	ценные бумаги правительств, центральных (национальных) банков стран группы "С", международных банков развития группы "С", банков группы "С" (кроме сумм, отнесенных к строкам 3.16 и 3.17)	70067	0,0	0,0	50	0,0
6.4	ценные бумаги банков РБ, ОАО "Банк развития", НКФО РБ (кроме сумм, отнесенных к строкам 1.6, 3.3, 3.16 и 3.17)	70068	0,0	0,0	50	0,0
6.5	требования к местным органам управления и самоуправления стран группы "В", юрлицам группы "В" (строки 6.5.1 + 6.5.2):	70069	200,4	0,0	50	100,2
6.5.1	ценные бумаги	70070	0,0	0,0	50	0,0
6.5.2	кредитная задолженность	70071	200,4	0,0	50	100,2
6.6	требования к местным исполнительным и распорядительным органам РБ (строки 6.6.1 + 6.6.2):	70072	0,0	0,0	50	0,0
6.6.1	ценные бумаги	70073	0,0	0,0	50	0,0
6.6.2	кредитная задолженность	70074	0,0	0,0	50	0,0
6.7	требования к субъектам МСП, номинированные в белорусских рублях, соответствующие условиям, установленным пунктом 27 Инструкции о нормативах безопасного функционирования, утвержденной постановлением Правления Национального банка РБ от 11 июля 2022 г. № 257 (строки 6.7.1 + 6.7.2):	70075	117 799,5	3 545,4	50	57 127,1
6.7.1	ценные бумаги	70076	970,5	4,8	50	482,9
6.7.2	кредитная задолженность	9715	116 829,0	3 540,6	50	56 644,2
6.8	активы, по которым в качестве обеспечения исполнения обязательств получены гарантии, поручительства, другие безотзывные виды обеспечения исполнения обязательств, ценные бумаги правительств, центральных (национальных) банков стран группы "С", международных банков развития группы "С", банков группы "С" (строки 6.8.1 + 6.8.2 + 6.8.3):	70077	0,0	0,0	50	0,0
6.8.1	средства, относимые к размещенным в банках	70078	0,0	0,0	50	0,0
6.8.2	ценные бумаги	70079	0,0	0,0	50	0,0
6.8.3	кредитная задолженность	70080	0,0	0,0	50	0,0
6.9	активы, по которым в качестве обеспечения исполнения обязательств получены гарантии, поручительства, другие безотзывные виды обеспечения исполнения обязательств, ценные бумаги банков РБ, ОАО "Банк развития", НКФО РБ (кроме ценных бумаг, полученных в качестве обеспечения, указанных в строках 1.6 и 3.3) (строки 6.9.1 + 6.9.2 + 6.9.3):	70081	0,0	0,0	50	0,0
6.9.1	средства, относимые к размещенным в банках	70082	0,0	0,0	50	0,0
6.9.2	ценные бумаги	70083	0,0	0,0	50	0,0
6.9.3	кредитная задолженность	70084	0,0	0,0	50	0,0
6.10	активы, по которым в качестве обеспечения исполнения обязательств получены гарантии, поручительства, другие безотзывные виды обеспечения исполнения обязательств, ценные бумаги местных органов управления и самоуправления стран группы "В", юрлиц группы "В" (строки 6.10.1 + 6.10.2 + 6.10.3):	70085	0,0	0,0	50	0,0
6.10.1	средства, относимые к размещенным в банках	70086	0,0	0,0	50	0,0
6.10.2	ценные бумаги	70087	0,0	0,0	50	0,0
6.10.3	кредитная задолженность	70088	0,0	0,0	50	0,0
6.11	активы, по которым в качестве обеспечения исполнения обязательств получены гарантии, поручительства, другие безотзывные виды обеспечения исполнения обязательств, ценные бумаги местных исполнительных и распорядительных органов РБ (строки 6.11.1 + 6.11.2 + 6.11.3):	70089	0,0	0,0	50	0,0
6.11.1	средства, относимые к размещенным в банках	70090	0,0	0,0	50	0,0
6.11.2	ценные бумаги	70091	0,0	0,0	50	0,0
6.11.3	кредитная задолженность	70092	0,0	0,0	50	0,0
6.12	активы, застрахованные от риска невозврата (погашения) и (или) просрочки возврата (погашения) долга в страховой организации – юридическом лице группы "В" (строки 6.12.1 + 6.12.2 + 6.12.3):	70093	0,0	0,0	50	0,0
6.12.1	средства, относимые к размещенным в банках	70094	0,0	0,0	50	0,0
6.12.2	ценные бумаги	70095	0,0	0,0	50	0,0
6.12.3	кредитная задолженность	70096	0,0	0,0	50	0,0
6.13	средства в банках группы "D", срок возврата (погашения) которых по первоначальному договору составляет 90 дней и менее	70097	0,0	0,0	50	0,0
6.14	средства в банках группы "D", возникшие в результате кредитования экспортно-импортных операций, срок возврата (погашения) которых по первоначальному договору составляет 180 дней и менее	70098	0,0	0,0	50	0,0
6.15	ценные бумаги банков группы "D", срок возврата (погашения) которых по первоначальному договору составляет 90 дней и менее	70099	0,0	0,0	50	0,0
6.16	ценные бумаги банков группы "D", возникшие в результате кредитования экспортно-импортных операций, срок возврата (погашения) которых по первоначальному договору составляет 180 дней и менее	70100	0,0	0,0	50	0,0
7	VII группа риска (строки 7.1 + 7.2 + 7.3 + 7.4 + 7.5):	6035	535 654,2	12 921,9	75	392 049,2
7.1	требования к юрлицам группы "С" (строки 7.1.1 + 7.1.2):	9320	0,0	0,0	75	0,0
7.1.1	ценные бумаги	9719	0,0	0,0	75	0,0
7.1.2	кредитная задолженность	9721	0,0	0,0	75	0,0
7.2	требования к субъектам МСП, номинированные в иностранной валюте, соответствующие условиям, установленным пунктом 27 Инструкции о нормативах безопасного функционирования, утвержденной постановлением Правления Национального банка РБ от 11 июля 2022 г. № 257 (строки 7.2.1 + 7.2.2):	70102	41 914,1	3 192,3	75	29 041,4
7.2.1	ценные бумаги	70103	0,0	0,0	75	0,0
7.2.2	кредитная задолженность	9718	41 914,1	3 192,3	75	29 041,4

7.3	активы, номинированные в белорусских рублях, включенные в розничный портфель (кредитная задолженность, кроме сумм, отнесенных к строкам 6.7 и 6.7.2)	6033	493 740,1	9 729,6	75	363 007,9
7.4	активы, по которым в качестве обеспечения исполнения обязательств получены гарантии, поручительства, другие безотзывные виды обеспечения исполнения обязательств, ценные бумаги юрлиц группы "С" (строки 7.4.1 + 7.4.2 + 7.4.3):	70104	0,0	0,0	75	0,0
7.4.1	средства, относимые к размещенным в банках	70105	0,0	0,0	75	0,0
7.4.2	ценные бумаги	70106	0,0	0,0	75	0,0
7.4.3	кредитная задолженность	70107	0,0	0,0	75	0,0
7.5	активы, застрахованные от риска невозврата (непогашения) и (или) просрочки возврата (погашения) долга в страховой организации – юридическом лице группы "С" (строки 7.5.1 + 7.5.2 + 7.5.3):	9725	0,0	0,0	75	0,0
7.5.1	средства, относимые к размещенным в банках	70108	0,0	0,0	75	0,0
7.5.2	ценные бумаги	70109	0,0	0,0	75	0,0
7.5.3	кредитная задолженность	70110	0,0	0,0	75	0,0
8	VIII группа риска (строки 8.1 + 8.2 + 8.3 + 8.4 + 8.5 + 8.6 + 8.7 + 8.8 + 8.9 + 8.10 + 8.11 + 8.12 + 8.13 + 8.14 + 8.15 + 8.16 + 8.17 + 8.18)	6052	3 063 211,4	194 415,7	100	2 868 795,7
8.1	средства в центральных (национальных) банках стран группы "D", международных банках развития группы "D", банках группы "D" (кроме сумм, отнесенных к строкам 6.13 и 6.14)	6038	24 928,0	1 385,5	100	23 542,5
8.2	ценные бумаги правительств, центральных (национальных) банков стран группы "D", международных банков развития группы "D", банков группы "D" (кроме сумм, отнесенных к строкам 6.15 и 6.16)	70111	0,0	0,0	100	0,0
8.3	требования к местным органам управления и самоуправления стран группы "С", местным органам управления и самоуправления стран группы "D", юрлицам группы "D" (строки 8.3.1 + 8.3.2):	70112	5 778,7	164,1	100	5 614,6
8.3.1	ценные бумаги	70113	254,8	51,0	100	203,8
8.3.2	кредитная задолженность	70114	5 523,9	113,1	100	5 410,8
8.4	требования к юрлицам РБ (в том числе юрлицам – субъектам МСП, НФО, но за исключением банков, ОАО "Банк развития", НКФО) (кроме сумм, отнесенных к строкам 6.7 – 6.7.2 и 7.2 – 7.2.2) (строки 8.4.1 + 8.4.2):	70115	2 692 528,7	134 566,3	100	2 557 962,4
8.4.1	ценные бумаги	70116	309 391,1	1 547,0	100	307 844,1
8.4.2	кредитная задолженность	70117	2 383 137,6	133 019,3	100	2 250 118,3
8.5	кредитная задолженность индивидуальных предпринимателей (кроме сумм, отнесенных к строкам 6.7, 6.7.2, 7.2, 7.2.2, 7.3 и 8.6)	70118	234,0	70,2	100	163,8
8.6	активы, номинированные в иностранной валюте, включенные в розничный портфель (кредитная задолженность, кроме сумм, отнесенных к строкам 7.2 и 7.2.2)	8441	1 004,7	276,8	100	727,9
8.7	кредитная задолженность в ин. валюте, образ в результате предоставления физ.лицам, кроме ИП, кредитов на строит-во (реконструкцию, приобретение) жилых помещений, полностью обесп. залогом жилых помещений, принадлежащих на праве собственности данным физ.лицам, переводом прав титула на такие жилые помещения, залогом имущественных прав данных физ.лиц на строящиеся (реконструируемые, приобретаемые) жилые помещения, переводом прав титула на такие имущественные права	8440	321,2	45,1	100	276,1
8.8	кредитная задолженность физлиц, кроме индивидуальных предпринимателей (кроме сумм, отнесенных к строкам 7.3 и 8.6)	70119	10 470,1	844,8	100	9 625,3
8.9	активы, по которым в качестве обеспечения исполнения обязательств получены гарантии, поручительства, другие безотзывные виды обеспечения исполнения обязательств, ценные бумаги правительств, центральных (национальных) банков стран группы "D", международных банков развития группы "D", банков группы "D" (строки 8.9.1 + 8.9.2 + 8.9.3):	70120	0,0	0,0	100	0,0
8.9.1	средства, относимые к размещенным в банках	70121	0,0	0,0	100	0,0
8.9.2	ценные бумаги	70122	0,0	0,0	100	0,0
8.9.3	кредитная задолженность	70123	0,0	0,0	100	0,0
8.10	активы, по которым в качестве обеспечения исполнения обязательств получены гарантии, поручительства, другие безотзывные виды обеспечения исполнения обязательств, ценные бумаги местных органов управления и самоуправления стран группы "С", местных органов управления и самоуправления стран группы "D", юрлиц группы "D" (строки 8.10.1 + 8.10.2 + 8.10.3):	70124	0,0	0,0	100	0,0
8.10.1	средства, относимые к размещенным в банках	70125	0,0	0,0	100	0,0
8.10.2	ценные бумаги	70126	0,0	0,0	100	0,0
8.10.3	кредитная задолженность	70127	0,0	0,0	100	0,0
8.11	активы, по которым в качестве обеспечения исполнения обязательств получены гарантии, поручительства, другие безотзывные виды обеспечения исполнения обязательств, ценные бумаги юрлиц РБ (в том числе юрлиц – субъектов МСП, НФО, но за исключением банков, ОАО "Банк развития, НКФО) (строки 8.11.1 + 8.11.2 + 8.11.3):	70128	0,0	0,0	100	0,0
8.11.1	средства, относимые к размещенным в банках	70129	0,0	0,0	100	0,0
8.11.2	ценные бумаги	70130	0,0	0,0	100	0,0
8.11.3	кредитная задолженность	70131	0,0	0,0	100	0,0
8.12	активы, застрахованные от риска невозврата (непогашения) и (или) просрочки возврата (погашения) долга в страховой организации – юридическом лице группы "D", страховой организации – юридическом лице РБ (строки 8.12.1 + 8.12.2 + 8.12.3):	70132	0,0	0,0	100	0,0
8.12.1	средства, относимые к размещенным в банках	70133	0,0	0,0	100	0,0
8.12.2	ценные бумаги	70134	0,0	0,0	100	0,0
8.12.3	кредитная задолженность	70135	0,0	0,0	100	0,0
8.13	участие в уставных фондах юрлиц (в том числе юрлиц – субъектов МСП, банков, ОАО "Банк развития", НКФО, НФО) в размере не более 10 процентов уставного фонда юрлица (кроме сумм, отнесенных к строкам 8.14, 9.5, 9.5.4, 10 и сумм, вычитаемых из нормативного капитала)	6046	0,0	0,0	100	0,0
8.14	участие в уставных фондах юрлиц в виде акций, долей, приобретенных в соответствии с Указом Президента РБ от 24 мая 2018 г. № 200 "О реструктуризации задолженности и прекращении обязательств" (кроме сумм, отнесенных к строкам 9.5, 9.5.4 и сумм, вычитаемых из нормативного капитала)	9728	0,0	0,0	100	0,0
8.15	здания, сооружения и другие основные средства (за вычетом начисленной амортизации и обесценения)	6047	84 986,9		100	84 986,9
8.16	просроченная задолженность по активам, которые без учета просрочки исполнения обязательств подлежали бы отнесению к I – VIII группам (строки 8.16.1 + 8.16.2 + 8.16.3):	70136	36 572,1	13 152,9	100	23 419,2

8.16.1	средства, относимые к размещенным в банках	70137	0,0	0,0	100	0,0
8.16.2	ценные бумаги	70138	14 522,6	0,0	100	14 522,6
8.16.3	кредитная задолженность	70139	22 049,5	13 152,9	100	8 896,6
8.17	кредитная задолженность с ненаступившими сроками возврата (погашения), классифицированная по V – VI группам риска*, – в части активов, которые без учета такой классификации подлежали бы отнесению к I – VIII группам (строки 8.17.1 + 8.17.2 + 8.17.3)	70140	86 149,8	43 207,2	100	42 942,6
8.17.1	средства, относимые к размещенным в банках	70141	0,0	0,0	100	0,0
8.17.2	ценные бумаги	70142	0,0	0,0	100	0,0
8.17.3	кредитная задолженность	70143	86 149,8	43 207,2	100	42 942,6
8.18	прочие активы, не отнесенные к I – VII, IX – XII группам, и не являющиеся активами, отнесенными к строкам 8.1 – 8.17.3	70144	120 237,2	702,8	100	119 534,4
9	IX группа риска (строки 9.1 + 9.2 + 9.3 + 9.4 + 9.5 + 9.6 + 9.7)	6061	203 425,1	22 582,9	150	271 263,3
9.1	средства в центральных (национальных) банках стран группы "Е", международных банках развития группы "Е", банках группы "Е"	6054	0,0	0,0	150	0,0
9.2	ценные бумаги правительств, центральных (национальных) банков стран группы "Е", международных банков развития группы "Е", банков группы "Е"	70145	0,0	0,0	150	0,0
9.3	требования к местным органам управления и самоуправления стран группы "Е", юрлицам группы "Е" (строки 9.3.1 + 9.3.2):	70146	0,0	0,0	150	0,0
9.3.1	ценные бумаги	70147	0,0	0,0	150	0,0
9.3.2	кредитная задолженность	6056	0,0	0,0	150	0,0
9.4	требования к системно значимым заемщикам (кроме сумм, отнесенных к строкам 9.5, 9.5.2, 9.5.3 и 11.2) (строки 9.4.1 + 9.4.2):	70148	181 742,0	899,8	150	271 263,3
9.4.1	ценные бумаги	8801	0,0	0,0	150	0,0
9.4.2	кредитная задолженность	8802	181 742,0	899,8	150	271 263,3
9.5	обремененные активы (кроме сумм, отнесенных к строкам 10 – 11.2 и 12 – 12.2, и сумм, вычитаемых из нормативного капитала) (строки 9.5.1 + 9.5.2 + 9.5.3 + 9.5.4):	8640	21 483,1	21 483,1	150	0,0
9.5.1	средства, относимые к размещенным в банках	70149	349,9	349,9	150	0,0
9.5.2	ценные бумаги	70150	0,0	0,0	150	0,0
9.5.3	кредитная задолженность	70151	21 133,2	21 133,2	150	0,0
9.5.4	прочие обремененные активы	70152	0,0	0,0	150	0,0
9.6	просроченная задолженность по активам, которые без учета просрочки исполнения обязательств подлежали бы отнесению к данной группе (строки 9.6.1 + 9.6.2 + 9.6.3):	70153	0,0	0,0	150	0,0
9.6.1	средства, относимые к размещенным в банках	70154	0,0	0,0	150	0,0
9.6.2	ценные бумаги	70155	0,0	0,0	150	0,0
9.6.3	кредитная задолженность	70156	0,0	0,0	150	0,0
9.7	кредитная задолженность с ненаступившими сроками возврата (погашения), классифицированная по V – VI группам риска*, – в части активов, которые без учета такой классификации подлежали бы отнесению к данной группе (строки 9.7.1 + 9.7.2 + 9.7.3):	70157	200,0	200,0	150	0,0
9.7.1	средства, относимые к размещенным в банках	70158	0,0	0,0	150	0,0
9.7.2	ценные бумаги	70159	0,0	0,0	150	0,0
9.7.3	кредитная задолженность	70160	200,0	200,0	150	0,0
10	X группа риска: акции, за исключением акций, прошедших листинг, акций, отнесенных к строкам 8.14 и 12.2, и сумм, вычитаемых из нормативного капитала	9732	0,0	0,0	400	0,0
11	XI группа риска (строки 11.1 + 11.2 + 11.3 + 11.4)	9737	283 380,6	56 373,5	500	1 135 035,5
11.1	кредитная задолженность физлиц, кроме индивидуальных предпринимателей, в белорусских рублях, возникшая в результате предоставления кредитов, уступки банку, ОАО "Банк развития", небанковской кредитно-финансовой организации права денежного требования к третьему лицу по кредитам, уступки банком, ОАО "Банк развития", небанковской кредитно-финансовой организацией права денежного требования по кредитам с отсрочкой (рассрочкой) платежа, по которой годовая процентная ставка превышает значение, рассчитанное в соответствии с пунктом 59 Инструкции о порядке формирования и использования специальных резервов на покрытие возможных убытков по активам и операциям, не отраженным на балансе	9733	205 975,4	40 650,9	500	826 622,5
11.2	кредитная задолженность юрлиц (в том числе юрлиц – субъектов МСП, НФО, но за исключением банков, ОАО "Банк развития", НКФО), индивидуальных предпринимателей в белорусских рублях, возникшая в результате предоставления кредитов, уступки банку, ОАО "Банк развития", небанковской кредитно-финансовой организации права денежного требования к третьему лицу по кредитам, уступки банком, ОАО "Банк развития", небанковской кредитно-финансовой организацией права денежного требования по кредитам с отсрочкой (рассрочкой) платежа, по которой годовая процентная ставка превышает значение, рассчитанное в соответствии с пунктом 58 Инструкции о порядке формирования и использования специальных резервов на покрытие возможных убытков по активам и операциям, не отраженным на балансе	9734	74 372,2	13 768,5	500	303 018,5
11.3	просроченная кредитная задолженность в части активов, которые без учета просрочки исполнения обязательств подлежали бы отнесению к данной группе	70161	2 506,7	1 681,4	500	4 126,5
11.4	кредитная задолженность с ненаступившими сроками возврата (погашения), классифицированная по V – VI группам риска*, в части активов, которые без учета такой классификации подлежали бы отнесению к данной группе	70162	526,3	272,7	500	1 268,0
12	XII группа риска (строки 12.1 + 12.2):	8643	0,0	0,0	1000	0,0
12.1	кредитная задолженность по суммам, не выплаченным (не перечисленным) в установленный срок по сделкам (с ценными бумагами, иностранной валютой, драгоценными металлами и драгоценными камнями и иными активами, а также производными финансовыми инструментами), осуществляемым на условиях "поставка против платежа" и "платеж против платежа"	7457	0,0	0,0	1000	0,0
12.2	участие в уставных фондах юрлиц (в том числе юрлиц – субъектов МСП, ОАО "Банк развития", но за исключением банков, НКФО, НФО) в размере более 10 процентов уставного фонда юрлица (кроме сумм, отнесенных к строке 8.14)	7454	0,0	0,0	1000	0,0
13	<b>Итого активов, подверженных кредитному риску, для расчета достаточности нормативного капитала (графа 7 = (строки 1 + 2 + 3 + 4 + 5 + 6 + 7 + 8 + 9 + 10 + 11 + 12) графы 7)</b>	<b>6062</b>	<b>x</b>	<b>x</b>	<b>x</b>	<b>4 894 857,7</b>
<b>УСЛОВНЫЕ ОБЯЗАТЕЛЬСТВА</b>						

14	Обязательства по предоставлению денежных средств на возвратной основе (строки 14.1 + 14.2 + 14.3):	70163	2 030 090,9	57 533,9	x	853 376,7
14,1	с низким риском	70164	0,000	0,00	x	0,0
14,2	со средним риском	70165	2 030 077,000	57 524,00	x	853 372,8
14,3	с высоким риском	70166	13,90	9,90	x	3,9
15	Гарантийные обязательства (строки 15.1 + 15.2 + 15.3):	70167	710 704,5	29 439,4	x	269 685,1
15,1	с низким риском	70168	16 065,3	865,6	x	0,0
15,2	со средним риском	70169	677 643,1	27 649,0	x	253 613,8
15,3	с высоким риском	70170	16 996,1	924,8	x	16 071,3
16	Иные условные обязательства (строки 16.1 + 16.2 + 16.3):	70171	0,0	0,0	x	0,0
16,1	с низким риском	70172			x	
16,2	со средним риском	70173			x	
16,3	с высоким риском	70174			x	
17	<b>Совокупная величина взвешенных по уровню кредитного риска условных обязательств (графа 7 = (строки 14 + 15 + 16) графы 7)</b>	70175	x	x	x	1 123 061,8
<b>ТРЕБОВАНИЯ ПО СДЕЛКАМ</b>						
18	Требования по сделкам, базовым активом которых являются долговые инструменты, с остаточным сроком действия (строки 18.1 + 18.2 + 18.3):	70176	0,0	x	x	0,0
18,1	1 год и менее	70177		x	x	
18,2	свыше 1 года и до 5 лет включительно либо срок не определен	70178		x	x	
18,3	свыше 5 лет	70179		x	x	
19	Требования по сделкам, базовым активом которых являются иностранная валюта, драгоценные металлы в виде банковских и мерных слитков, переоцениваемых монет (строки 19.1 + 19.2 + 19.3)	70180	29 002,5	x	x	290,0
19,1	1 год и менее	70181	29 002,5	x	x	290,0
19,2	свыше 1 года и до 5 лет включительно либо срок не определен	70182		x	x	
19,3	свыше 5 лет	70183		x	x	
20	Требования по сделкам, базовым активом которых являются долевые инструменты (строки 20.1 + 20.2 + 20.3)	70184	0,0	x	x	0,0
20,1	1 год и менее	70185		x	x	
20,2	свыше 1 года и до 5 лет включительно либо срок не определен	70186		x	x	
20,3	свыше 5 лет	70187		x	x	
21	Требования по сделкам, базовым активом которых являются товары (строки 21.1 + 21.2 + 21.3)	70188	0,0	x	x	0,0
21,1	1 год и менее	70189		x	x	
21,2	свыше 1 года и до 5 лет включительно либо срок не определен	70190		x	x	
21,3	свыше 5 лет	70191		x	x	
22	<b>Совокупная величина взвешенных по уровню кредитного риска требований по сделкам (графа 7 = (строки 18 + 19 + 20 + 21) графы 7)</b>	70192	x	x	x	290,0
23	<b>Взвешенная сумма условных обязательств в требованиях по сделкам для расчета достаточности нормативного капитала (графа 7 = (строки 17 + 22) графы 7)</b>	6640	x	x	x	1 123 351,8
24	<b>Величина кредитного риска для определения достаточности нормативного капитала (графа 7 = (строки 13 + 23) графы 7)</b>	70193	x	x	x	6 018 209,5

\*В соответствии с требованиями Инструкции о порядке формирования и использования специальных резервов на покрытие возможных убытков по активам и операциям, не отраженным на балансе.

**Раздел II  
РАСЧЕТ ВЕЛИЧИНЫ РЫНОЧНОГО РИСКА ДЛЯ ОПРЕДЕЛЕНИЯ  
ДОСТАТОЧНОСТИ НОРМАТИВНОГО КАПИТАЛА**

(тысяч белорусских рублей)

№ п/п	Показатели	Код	Величина показателя
1	2	3	4
1	Величина процентного риска торгового портфеля (графа 4 = (строки 1.1 + 1.2) графы 4)	6064	0,0
1,1	величина специального процентного риска торгового портфеля	70194	0,0
1,2	величина общего процентного риска торгового портфеля	70195	0,0
2	Величина фондового риска (графа 4 = (строки 2.1 + 2.2) графы 4)	6065	0,0
2,1	величина специального фондового риска	70196	
2,2	величина общего фондового риска	70197	
3	Величина валютного риска	6066	6 136,2
4	Величина товарного риска	6067	430,1
5	Величина рыночного риска (графа 4 = (строки 1+2+3+4) графы 4)	6063	6 566,3
6	Значение для расчета достаточности нормативного капитала (графа 4 = строка 5 графы 4 x 10)	6068	65 663,0
7	Значение для расчета достаточности основного капитала I уровня (графа 4 = строка 5 графы 4 x 22,2)	8644	145 771,9
8	Значение для расчета достаточности капитала I уровня (графа 4 = строка 5 графы 4 x 16,7)	8645	109 657,2
Справочно:			
9	Величина торгового портфеля, в том числе:	8778	0,0
9,1	ценные бумаги торгового портфеля	8779	0,0
10	Товары	70198	2 389,3

**Раздел III  
РАСЧЕТ ВЕЛИЧИНЫ ОПЕРАЦИОННОГО РИСКА ДЛЯ ОПРЕДЕЛЕНИЯ ДОСТАТОЧНОСТИ НОРМАТИВНОГО  
КАПИТАЛА**

(тысяч белорусских рублей)

№ п/п	Показатели	Код	Величина показателя
1	2	3	4
1	Величина операционного риска	6071	61 428,9
2	Значение для расчета достаточности нормативного капитала (графа 4 = строка 1 графы 4 x 10)	6072	614 289,0
3	Значение для расчета достаточности основного капитала I уровня (графа 4 = строка 1 графы 4 x 22,2)	8646	1 363 721,6
4	Значение для расчета достаточности капитала I уровня (графа 4 = строка 1 графы 4 x 16,7)	8647	1 025 862,6

**Раздел IV  
РАСЧЕТ НОРМАТИВНОГО КАПИТАЛА**

(тысяч белорусских рублей)



№ п/п	Показатели	Код	Величина показателя
1	2	3	4
<b>КАПИТАЛ I УРОВНЯ</b>			
1	Основной капитал I уровня (графа 4 = строки 1.1 + 1.2 + 1.3 + 1.4 - 1.5 - 1.6 - 1.7 - 1.8 - 1.9 - 1.10 - 1.11 - 1.12 - 1.13 - 1.14 - 1.15 - 1.16 графы 4):	7424	826 339,6
1.1	зарегистрированный уставный фонд в части эмитированных простых (обыкновенных) акций	7410	101 372,4
1.2	эмиссионный доход по простым (обыкновенным) акциям	7411	0,0
1.3	фонды, сформированные за счет прибыли прошлых лет, кроме фонда дивидендов и фонда, сформированного для выплаты вознаграждения по итогам работы за отчетный год или годового бонуса руководителям банка, ОАО "Банк развития", небанковской кредитно-финансовой организации, подтвержденные аудиторской организацией (аудитором, осуществляющим деятельность в качестве индивидуального предпринимателя (далее - аудитор - индивидуальный предприниматель)	7412	187 920,5
1.4	прибыль прошлых лет, подтвержденная аудиторской организацией (аудитором - индивидуальным предпринимателем)	7413	547 795,0
1.5	убытки прошлых лет	2334	0,0
1.6	относящиеся к прошлым годам просроченные, а также начисленные и неполученные доходы, за исключением начисленных процентных доходов по ценным бумагам	7308	12,9
1.7	относящиеся к прошлым годам, признанные в составе процентных доходов и неоплаченные части положительных разниц по приобретенным правам требования, возникшим в результате осуществления финансирования под уступку денежного требования (факторинга) и уступки банку, ОАО "Банк развития", небанковской кредитно-финансовой организации права денежного требования к третьему лицу	70199	0,0
1.8	нематериальные активы (за вычетом начисленной амортизации и обесценения)	0031	10 735,4
1.9	отложенные налоговые активы, отнесенные на фонды и (или) прибыль, принятые в расчет основного капитала I уровня (за вычетом отнесенных аналогичным образом отложенных налоговых обязательств)	8380	0,0
1.10	собственные простые (обыкновенные) акции, эмитированные банком, ОАО "Банк развития", небанковской кредитно-финансовой организацией, переданные им в залог	7417	0,0
1.11	выкупленные собственные простые (обыкновенные) акции, эмитированные банком, ОАО "Банк развития", небанковской кредитно-финансовой организацией	7418	0,0
1.12	взаимное участие в уставных фондах в виде простых (обыкновенных) акций	7419	0,0
1.13	участие в уставных фондах банков, небанковских кредитно-финансовых организаций, небанковских финансовых организаций в виде простых (обыкновенных) акций, долей в размере не более 10 процентов уставного фонда эмитента, если совокупная сумма такого участия превышает 10 процентов уставного фонда банка, ОАО "Банк развития", небанковской кредитно-финансовой организации в части эмитированных простых (обыкновенных) акций, принятой в расчет основного капитала I уровня, за вычетом соответствующих сумм, вычет которых осуществлен по строке 1.12	7420	0,0
1.14	участие в уставных фондах банков, небанковских кредитно-финансовых организаций, небанковских финансовых организаций в виде приобретения унитарного предприятия как имущественного комплекса, простых (обыкновенных) акций, долей в размере более 10 процентов уставного фонда эмитента, за вычетом соответствующих сумм, вычет которых осуществлен по строке 1.12	7421	0,0
1.15	участие в уставных фондах юридических лиц в виде простых (обыкновенных) акций, долей, приобретенных в соответствии с Указом Президента Республики Беларусь от 24 мая 2018 г. № 200, за вычетом соответствующих сумм, вычет которых осуществлен по строке 1.12	9738	0,0
1.16	оставшаяся часть вычетов из дополнительного капитала I уровня (графа 4 = [0, если строка 2 графы 4] > 0] или [(-1) x строка 2 графы 4, если строка 2 графы 4 < 0])	7423	0,0
2	Дополнительный капитал I уровня (графа 4 = строки 2.1 + 2.2 - 2.3 - 2.4 - 2.5 - 2.6 - 2.7 - 2.8 - 2.9 графы 4):	7430	0,0
2.1	зарегистрированный уставный фонд в части эмитированных привилегированных акций	7425	0,0
2.2	эмиссионный доход по привилегированным акциям	7426	0,0
2.3	собственные привилегированные акции, эмитированные банком, ОАО "Банк развития", небанковской кредитно-финансовой организацией, переданные им в залог	7427	0,0
2.4	выкупленные собственные привилегированные акции, эмитированные банком, ОАО "Банк развития", небанковской кредитно-финансовой организацией	7428	0,0
2.5	взаимное участие в уставных фондах в виде привилегированных акций	8381	0,0
2.6	участие в уставных фондах банков, небанковских кредитно-финансовых организаций, небанковских финансовых организаций в виде привилегированных акций в размере не более 10 процентов уставного фонда эмитента, если совокупное участие превышает 10 процентов уставного фонда банка, ОАО "Банк развития", небанковской кредитно-финансовой организации в части эмитированных простых (обыкновенных) акций, принятой в расчет основного капитала I уровня, за вычетом соответствующих сумм, вычет которых осуществлен по строке 2.5	8382	0,0
2.7	участие в уставных фондах банков, небанковских кредитно-финансовых организаций, небанковских финансовых организаций в виде привилегированных акций в размере более 10 процентов уставного фонда эмитента, за вычетом соответствующих сумм, вычет которых осуществлен по строке 2.5	8383	0,0

2.8	участие в уставных фондах юридических лиц в виде привилегированных акций, приобретенных в соответствии с Указом Президента Республики Беларусь от 24 мая 2018 г. № 200, за вычетом соответствующих сумм, вычет которых осуществлен по строке 2.5	9739	0,0
2.9	оставшаяся часть вычетов из капитала II уровня (графа 4 = {0, если строка 4 графы 4 > 0} или {(-1) x строка 4 графы 4, если строка 4 графы 4 < 0})	7429	0,0
3	Итого капитал I уровня (графа 4 = {строки 1 + 2 графы 4, если строка 2 графы 4 > 0} или {строка 1 графы 4, если строка 2 графы 4 < 0})	7431	826 339,6
<b>КАПИТАЛ II УРОВНЯ</b>			
4	Капитал II уровня (графа 4 = строки 4.1 + 4.2 + 4.3 + 4.4 + 4.5 + 4.6 + 4.7 + 4.8 + 4.9 + 4.10 + 4.11 - 4.12 - 4.13 - 4.14 - 4.15 - 4.16 - 4.17 - 4.18 - 4.19 + 4.20 графы 4):	7449	227 280,5
4.1	привлеченный субординированный кредит (заем):	2341	0,0
4.1.1	привлеченный субординированный кредит (заем) для включения в расчет капитала II уровня (строка 4.1 в размере не более 50 процентов от строк 1.1 + 1.2 + 1.3 + 1.4 - 1.5 - 1.6 - 1.7 - 1.8 - 1.9 - 1.10 - 1.11 - 1.12 - 1.13 - 1.14 - 1.15 графы 4)	5891	0,0
4.2	фонды, сформированные за счет прибыли прошлых лет, не подтвержденной аудиторской организацией (аудитором - индивидуальным предпринимателем), кроме фонда дивидендов и фонда, сформированного для выплаты вознаграждения по итогам работы за отчетный год или годового бонуса руководителям банка, ОАО "Банк развития", небанковской кредитно-финансовой организации	7433	0,0
4.3	фонды, сформированные за счет прибыли текущего года, кроме фонда дивидендов	7434	0,0
4.4	прибыль прошлых лет, не подтвержденная аудиторской организацией (аудитором - индивидуальным предпринимателем)	2337	0,0
4.5	прибыль текущего года с учетом ее использования	6693	172 569,8
4.6	фонд переоценки основных средств, объектов незавершенного строительства и оборудования к установке, произведенной в соответствии с законодательством о бухгалтерском учете и отчетности	0084	56 646,8
4.7	фонд переоценки нематериальных активов	8384	0,0
4.8	фонд переоценки ценных бумаг (за исключением именных приватизационных чеков "Имущество"), учитываемых по справедливой стоимости через прочий совокупный доход	7438	291,2
4.9	фонд переоценки инструментов хеджирования	7439	0,0
4.10	фонд переоценки прочих статей баланса	7440	0,0
4.11	сформированные общие резервы на покрытие возможных убытков	6922	0,0
4.11.1	общие резервы для включения в расчет капитала II уровня (в размере не более 1,25 процента от строки 13 графы 7 Раздела I "Расчет величины кредитного риска для определения достаточности нормативного капитала")	6923	
4.12	убытки текущего года	2335	0,0
4.13	относящиеся к текущему году просроченные доходы и доходы, начисленные и не полученные в срок свыше 30 дней со дня их начисления, за исключением начисленных процентных доходов по ценным бумагам	7309	2 227,3
4.14	относящиеся к текущему году, признанные в составе процентных доходов и неоплаченные в срок свыше 30 дней со дня признания части положительных разниц по приобретенным правам требования, возникшим в результате осуществления финансирования под уступку денежного требования (факторинга) и уступки банку, ОАО "Банк развития", небанковской кредитно-финансовой организации права денежного требования к третьему лицу	70200	0,0
4.15	отложенные налоговые активы, отнесенные на фонды и (или) прибыль, принятые в расчет капитала II уровня (за вычетом отнесенных аналогичным образом отложенных налоговых обязательств)	8385	0,0
4.16	предоставленные субординированные кредиты (займы)	2345	0,0
4.17	выданные займы, за исключением коммерческих займов	6130	0,0
4.18	имущество, переданное в доверительное управление	6695	0,0
4.19	превышение суммарной величины рисков на инсайдеров и взаимосвязанных с ними лиц над ее максимальным размером	5557	0,0
4.20	отклонение величины фактически созданных и величины расчетных специальных резервов на покрытие возможных убытков (графа 4 = (строки 4.20.1 + 4.20.2) графы 4):	7446	0,0
4.20.1	по активам, подверженным кредитному риску	0032	0,0
4.20.2	по условным обязательствам	6694	0,0
5	Итого нормативный капитал (графа 4 = {строки 3 + 4 графы 4, если строка 4 графы 4 > 0} или {строка 3 графы 4, если строка 4 графы 4 < 0})	2346	1 053 620,1
Справочно:			
6	Нормативный капитал для расчета суммарной величины рисков на инсайдеров и взаимосвязанных с ними лиц	6115	1 053 620,1

**Раздел V  
РАСЧЕТ ДОСТАТОЧНОСТИ НОРМАТИВНОГО КАПИТАЛА**

№ п/п	Показатели	Код	Величина показателя
1	2	3	4
1	Величина позиций, подверженных кредитному, рыночному и операционному рискам, для расчета достаточности нормативного капитала (графа 4 = строка 24 графы 7 раздела I "Расчет величины кредитного риска для определения достаточности нормативного капитала" + строка 6 графы 4 раздела II "Расчет величины рыночного риска для определения достаточности нормативного капитала" + строка 2 графы 4 раздела III "Расчет величины операционного риска для определения достаточности нормативного капитала"), тысяч белорусских рублей	70201	6 698 161,5

2	Величина позиций, подверженных кредитному, рыночному и операционному рискам, для расчета достаточности основного капитала I уровня (графа 4 = строка 24 графы 7 Раздела I "Расчет величины кредитного риска для определения достаточности нормативного капитала" + строка 7 графы 4 раздела II "Расчет величины рыночного риска для определения достаточности нормативного капитала" + строка 3 графы 4 раздела III "Расчет величины операционного риска для определения достаточности нормативного капитала"), тысяч белорусских рублей	70202	7 527 703,0
3	Величина позиций, подверженных кредитному, рыночному и операционному рискам, для расчета достаточности нормативного капитала I уровня (графа 4 = строка 24 графы 7 раздела I "Расчет величины кредитного риска для определения достаточности нормативного капитала" + строка 8 графы 4 раздела II "Расчет величины рыночного риска для определения достаточности нормативного капитала" + строка 4 графы 4 раздела III "Расчет величины операционного риска для определения достаточности нормативного капитала"), тысяч белорусских рублей	70203	7 153 729,3
4	Достаточность нормативного капитала (графа 4 = строка 5 графы 4 раздела IV "Расчет нормативного капитала" / строка 1 графы 4 x 100), процентов	2347	15,730
5	Достаточность основного капитала I уровня (графа 4 = строка 1 графы 4 раздела IV "Расчет нормативного капитала" / строка 2 графы 4 x 100), процентов	7464	10,977
6	Достаточность капитала I уровня (графа 4 = (строка 3 графы 4 раздела IV "Расчет нормативного капитала" / строка 3 графы 4) x 100), процентов	7465	11,551

**РАЗДЕЛ VI**  
**Расчет величины леввереджа**

№ п/п	Показатели	Код	Величина активов, условных обязательств, требований по сделкам	Величина сформированных резервов по активам, условным обязательствам	Значение для расчета величины леввереджа
1	2	3	4	5	6
1	Балансовые требования (за вычетом начисленной амортизации и обесценения), тысяч белорусских рублей	7472	6 702 964,8	290 131,8	6 412 833,0
2	Условные обязательства (строки 2.1 + 2.2), тысяч белорусских рублей:	70204	2 740 795,4	86 973,3	2 653 822,1
2.1	безусловно-отзывные и условно-отзывные обязательства, от исполнения которых банк, ОАО "Банк развития", небанковская кредитно-финансовая организация может отказаться в случаях, если договором предусмотрено его автоматическое прекращение в связи с ухудшением платежеспособности контрагента, тысяч белорусских рублей	70205			0,0
2.2	прочие условные обязательства, тысяч белорусских рублей	70206	2 740 795,4	86 973,3	2 653 822,1
3	Требования по сделкам (графа 6 = (строки 3.1 + 3.2) графы 6), тысяч белорусских рублей.	8389	x	x	391,7
3.1	превышение требований по сделкам над обязательствами банка, ОАО "Банк развития", небанковской кредитно-финансовой организации по соответствующим сделкам (величина текущего риска), тысяч белорусских рублей	8390	x	x	101,7
3.2	кредитный эквивалент требований по сделкам (величина потенциального риска), тысяч белорусских рублей	7474	x	x	290,0
4	Сумма вычетов из капитала I уровня (графа 6 = строки 1.5 + 1.6 + 1.7 + 1.8 + 1.9 + 1.10 + 1.11 + 1.12 + 1.13 + 1.14 + 1.15 + 2.3 + 2.4 + 2.5 + 2.6 + 2.7 + 2.8 + 2.9 графы 4 раздела IV "Расчет нормативного капитала"), тысяч белорусских рублей	7476	x	x	10 748,4
5	Совокупная сумма балансовых требований, условных обязательств и требований по сделкам, подверженным рискам, для расчета величины леввереджа (графа 6 = (строки 1 + 2 + 3 - 4) графы 6), тысяч белорусских рублей	7477	x	x	9 056 298,4
6	Величина леввереджа (графа 6 = (строка 3 графы 4 раздела IV "Расчет нормативного капитала" / строка 5 графы 6) x 100), процентов	7478	x	x	9,1

Председатель Правления

Главный бухгалтер

Дата подписания 14 марта 2024

В.С. Смоляк

А.В. Скрипка

ОТЧЕТ  
о размере специальных резервов на покрытие возможных убытков по активам  
подлежащим кредитному риску и операциям, не отраженным на балансе  
ЗАО "Альфа-Банк"  
01 января 2024

№ п/п	Активы, подлежащие кредитному риску, и условные обязательства	Код счета	Сумма задолженности (тысяч белорусских рублей)								Сумма прорезанной задолженности (тысяч белорусских рублей)								Расчетный резерв (тысяч белорусских рублей)							Фактически созданный резерв (тысяч белорусских рублей)							Отклонение (%)												
			по группам риска								по дням просрочки								по группам риска							по группам риска							по группам риска												
			Итого	I	II	III	IV	V	VI	VII	Итого	до 7 дней	от 8 до 30 дней	от 31 до 60 дней	от 61 до 90 дней	от 91 до 180 дней	от 181 дня и свыше	Итого	I	II	III	IV	V	VI	VII	Итого	I	II	III	IV	V	VI	VII	Итого	I	II	III	IV	V	VI	VII				
1	Активы, подлежащие кредитному риску (строк 1.1 + строк 1.2 - строк 1.3) в том числе:	1000	4 270 317,3	1 685 001,6	1 426 914,7	742 208,7	77 008,2	105 771,8	3 713,8	25 024,1	259,1	1 068,4	277,6	538,4	16 508,2	3 318,5	3 053,9	289 513,0	28 025,3	71 345,9	48 721,6	23 114,3	54 453,4	3 713,8	289 513,0	28 025,3	71 345,9	48 721,6	23 114,3	54 453,4	3 713,8	289 513,0	28 025,3	71 345,9	48 721,6	23 114,3	54 453,4	3 713,8	289 513,0	28 025,3	71 345,9	48 721,6	23 114,3	54 453,4	3 713,8
1.1	кредиты и банковские счета - всего, в том числе:	1100	307 440,4	280 508,0	21 598,8	1 502,6	-	-	-	-	-	-	-	-	-	-	1 791,9	56,4	1 177,0	558,4	-	-	-	1 791,9	56,4	1 177,0	558,4	-	-	-	1 791,9	56,4	1 177,0	558,4	-	-	-	1 791,9	56,4	1 177,0	558,4	-	-	-	
1.1.1	ипотечные кредиты (строк 1.1.1-1.1.3) в том числе:	1110	280 985,9	268 235,7	21 710,7	1 039,5	-	-	-	-	-	-	-	-	-	-	1 289,4	-	1 085,5	203,9	-	-	-	1 289,4	-	1 085,5	203,9	-	-	-	1 289,4	-	1 085,5	203,9	-	-	-	1 289,4	-	1 085,5	203,9	-	-	-	
1.1.1.1	в банках-резидентах	1111	257 846,6	257 846,6	-	-	-	-	-	-	-	-	-	-	-	-	-	-	-	-	-	-	-	-	-	-	-	-	-	-	-	-	-	-	-	-	-	-	-	-	-	-			
1.1.1.2	в банках-нерезидентах	1112	33 139,3	10 379,1	21 710,7	1 039,5	-	-	-	-	-	-	-	-	-	-	1 289,4	-	1 085,5	203,9	-	-	-	1 289,4	-	1 085,5	203,9	-	-	-	1 289,4	-	1 085,5	203,9	-	-	-	1 289,4	-	1 085,5	203,9	-	-	-	
1.1.2	выдаваемые кредиты, депозиты в других банках (строк 1.1.2.1 + строк 1.1.2.2) в том числе:	1120	10 369,5	10 369,5	-	-	-	-	-	-	-	-	-	-	-	-	51,8	-	51,8	-	-	-	51,8	-	-	-	-	-	-	51,8	-	-	-	-	-	-	-	-	-	-	-				
1.1.2.1	банками-резидентами	1121	10 369,5	10 369,5	-	-	-	-	-	-	-	-	-	-	-	-	51,8	-	51,8	-	-	-	51,8	-	-	-	-	-	51,8	-	-	-	-	-	-	-	-	-	-	-	-				
1.1.2.2	банками-нерезидентами	1122	-	-	-	-	-	-	-	-	-	-	-	-	-	-	-	-	-	-	-	-	-	-	-	-	-	-	-	-	-	-	-	-	-	-	-	-	-	-	-				
1.1.3	иные активы, подлежащие кредитному риску (строк 1.1.3.1 + строк 1.1.3.2) в том числе:	1130	-	-	-	-	-	-	-	-	-	-	-	-	-	-	-	-	-	-	-	-	-	-	-	-	-	-	-	-	-	-	-	-	-	-	-	-	-	-	-				
1.1.3.1	банковские гарантии	1131	-	-	-	-	-	-	-	-	-	-	-	-	-	-	-	-	-	-	-	-	-	-	-	-	-	-	-	-	-	-	-	-	-	-	-	-	-	-	-				
1.1.3.2	банковские поручительства	1132	-	-	-	-	-	-	-	-	-	-	-	-	-	-	-	-	-	-	-	-	-	-	-	-	-	-	-	-	-	-	-	-	-	-	-	-	-	-	-				
1.1.4	иные активы	1140	4 115,0	1 932,8	1 829,1	231,1	-	-	-	-	-	-	-	-	-	-	450,7	-	91,5	354,5	-	-	-	450,7	-	91,5	354,5	-	-	-	450,7	-	91,5	354,5	-	-	-	450,7	-	91,5	354,5	-	-	-	
1.1.5	задолженность, возникшая в результате уступки банку права дебиторского требования к третьему лицу (строк 1.1.5.1 + строк 1.1.5.2) в том числе:	1150	-	-	-	-	-	-	-	-	-	-	-	-	-	-	-	-	-	-	-	-	-	-	-	-	-	-	-	-	-	-	-	-	-	-	-	-	-	-	-				
1.1.5.1	банковскими кредитами	1151	-	-	-	-	-	-	-	-	-	-	-	-	-	-	-	-	-	-	-	-	-	-	-	-	-	-	-	-	-	-	-	-	-	-	-	-	-	-	-				
1.1.5.2	банковскими поручительствами	1152	-	-	-	-	-	-	-	-	-	-	-	-	-	-	-	-	-	-	-	-	-	-	-	-	-	-	-	-	-	-	-	-	-	-	-	-	-	-	-				
1.2	задолженность юридических лиц (кроме банков) (строк 1.2.1 + строк 1.2.2) в том числе:	1200	3 246 519,3	1 374 500,7	1 403 096,9	239 679,8	62 106,8	99 081,1	601,4	17 615,2	259,1	335,8	-	-	16 508,2	294,3	227,8	229 803,6	27 848,8	70 154,9	47 936,0	18 703,9	51 108,1	601,4	229 803,6	27 848,8	70 154,9	47 936,0	18 703,9	51 108,1	601,4	229 803,6	27 848,8	70 154,9	47 936,0	18 703,9	51 108,1	601,4	229 803,6	27 848,8	70 154,9	47 936,0	18 703,9	51 108,1	601,4
1.2.1	кредиты (за исключением кредитов, включенных в портфель однородных кредитов) - всего, в том числе:	1210	2 271 785,7	886 248,4	1 038 278,0	227 923,6	41 190,2	77 894,6	250,9	14 278,7	246,5	305,0	-	-	13 358,0	291,9	77,3	154 771,5	4 431,3	51 913,9	45 584,7	12 368,9	40 221,8	250,9	154 771,5	4 431,3	51 913,9	45 584,7	12 368,9	40 221,8	250,9	154 771,5	4 431,3	51 913,9	45 584,7	12 368,9	40 221,8	250,9	154 771,5	4 431,3	51 913,9	45 584,7	12 368,9	40 221,8	250,9
1.2.1.1	ипотечные кредиты	1211	86 117,7	44 014,1	35 488,7	358,0	5 520,8	515,2	250,9	860,9	28,4	305,0	-	-	158,3	291,9	77,3	4 308,2	220,1	1 772,0	71,6	1 668,1	324,6	250,9	4 308,2	220,1	1 772,0	71,6	1 668,1	324,6	250,9	4 308,2	220,1	1 772,0	71,6	1 668,1	324,6	250,9	4 308,2	220,1	1 772,0	71,6	1 668,1	324,6	250,9
1.2.1.2	финансирование	1212	419 412,0	49 178,4	361 151,5	9 659,5	499,2	2 926,4	-	2 911,4	11,6	14,0	-	-	2 885,6	-	-	22 711,1	736,9	18 187,6	1 981,7	148,3	1 780,6	-	22 711,1	736,9	18 187,6	1 981,7	148,3	1 780,6	-	22 711,1	736,9	18 187,6	1 981,7	148,3	1 780,6	-	22 711,1	736,9	18 187,6	1 981,7	148,3	1 780,6	-
1.2.1.3	иные	1213	145 071,6	103 320,7	1 667,4	1 536,1	19 994,2	18 264,7	-	-	-	-	-	-	-	-	-	16 092,9	536,6	83,4	367,2	5 998,3	9 129,4	-	16 092,9	536,6	83,4	367,2	5 998,3	9 129,4	-	16 092,9	536,6	83,4	367,2	5 998,3	9 129,4	-	16 092,9	536,6	83,4	367,2	5 998,3	9 129,4	-
1.2.2	иные банковские поручительства	1240	210 616,4	109 381,6	254,8	-	-	-	-	-	-	-	-	-	-	-	-	1 692,8	1 581,8	51,0	-	-	-	1 692,8	1 581,8	51,0	-	-	-	1 692,8	1 581,8	51,0	-	-	-	1 692,8	1 581,8	51,0	-	-	-	1 692,8	1 581,8	51,0	
1.2.5	задолженность, возникшая в результате предоставления коммерческого займа	1250	415,9	-	-	-	3,4	261,9	0,3	150,3	415,9	-	-	-	-	-	150,3	229,7	-	-	0,7	78,5	0,2	150,3	229,7	-	-	0,7	78,5	0,2	150,3	229,7	-	-	0,7	78,5	0,2	150,3	229,7	-	-	0,7	78,5	0,2	
1.2.6	задолженность по договорам, связанным с отчуждением Банком активов, возникшая в результате прекращения обязательств по активам с предоставлением права отсрочки (просрочки) платежа	1260	-	-	-	-	-	-	-	-	-	-	-	-	-	-	-	-	-	-	-	-	-	-	-	-	-	-	-	-	-	-	-	-	-	-	-	-	-	-	-				
1.2.7	задолженность, возникшая в результате уступки банку права дебиторского требования к третьему лицу	1270	-	-	-	-	-	-	-	-	-	-	-	-	-	-	-	-	-	-	-	-	-	-	-	-	-	-	-	-	-	-	-	-	-	-	-	-	-	-	-				
1.2.8	иные активы	1280	31 965,1	31 380,1	-	-	3,4	366,3	2,1	200,2	8,4	-	-	-	3,4	2,1	0,2	21 448,1	21 183,2	-	0,7	109,0	1,1	200,2	21 448,1	21 183,2	-	0,7	109,0	1,1	200,2	21 448,1	21 183,2	-	0,7	109,0	1,1	200,2	21 448,1	21 183,2	-	0,7	109,0	1,1	
1.2.9	кредиты, включенные в портфель однородных кредитов, в т.ч.:	1290	67 252,6	-	-	-	-	-	-	-	-	-	-	-	-	-	-	-	-	-	-	-	-	-	-	-	-	-	-	-	-	-	-	-	-	-	-	-	-	-					
1.2.9.1	специальный портфель однородных кредитов	1291	67 252,6	-	-	-	-	-	-	-	-	-	-	-	-	-	-	-	-	-	-	-	-	-	-	-	-	-	-	-	-	-	-	-	-	-	-	-	-	-					
1.2.9.2	иные	-	-	-	-	-	-	-	-	-	-	-	-	-	-	-	-	-	-	-	-	-	-	-	-	-	-	-	-	-	-	-	-	-	-	-	-	-	-	-					
1.2.9.3	иные	-	-	-	-	-	-	-	-	-	-	-	-	-	-	-	-	-	-	-	-	-	-	-	-	-	-	-	-	-	-	-	-	-	-	-	-	-	-	-					
1.3	задолженность физических лиц (строк 1.3.1 + строк 1.3.2 + строк 1.3.3 + строк 1.3.4 + строк 1.3.5) в том числе:	1300	718 357,6	29 992,9	277,6	1 136,3	14 701,4	6 690,7	3 112,4	7 408,9	-	742,6	277,6	538,4	-	3 024,2	2 876,1	57 917,5	150,0	14,0	227,2	4 410,4	3 345,3	3 112,4	57 917,5	150,0	14,0	227,2	4 410,4	3 345,3	3 112,4	57 917,5	150,0	14,0	227,2	4 410,4	3 345,3	3 112,4	57 917,5	150,0	14,0	227,2	4 410,4	3 345,3	3 112,4
1.3.1	кредиты (за исключением кредитов, включенных в портфель однородных кредитов) (строк 1.3.1.1 + строк 1.3.1.2) в том числе:	1310	55																																										

РАСЧЕТ  
ликвидности  
**ЗАО "Альфа-Банк"**  
(наименование банка (небанковской кредитно-финансовой организации) или ОАО "Банк развития")  
01.01.2024 г.

Раздел I  
Расчет величины покрытия ликвидности и чистого стабильного фондирования

(тысяч белорусских рублей)

№ п/п	Показатели	Норматив покрытия ликвидности				Норматив чистого стабильного фондирования			
		код	величина показателя	процент	значение для расчета	код	величина показателя	процент	значение для расчета
1	2	3	4	5	6	7	8	9	10
	<b>ВЫСОКОЛИКВИДНЫЕ АКТИВЫ!</b>								
	Активы 1-го уровня								
1	Наличные денежные средства (кроме средств, отнесенных к строкам 11 – 11.2 и 2.131 раздела "Требования")	8805	1 071 645,0	100	1 071 645,0	8910	1 071 645,0	0	0,0
2	Драгоценные металлы и драгоценные камни (кроме средств, отнесенных к строкам 11 – 11.2 и 2.131 раздела "Требования")	8806	0,0	100	0,0	8911	0,0	85	0,0
3	Средства в Национальном банке (кроме средств, отнесенных к строкам 11 – 11.2 и 2.131 раздела "Требования")	8807	931 257,9		931 257,9	9416	931 257,9		0,0
3,1	средства на корреспондентском счете,	8808	931 257,9	100	931 257,9	8914	931 257,9	0	0,0
3,2	средства во вкладах и депозитах со сроком возврата (погашения) до востребования, включая средства со сроком возврата (погашения) на следующий за днем размещения рабочий день, а также с оставшимся сроком до возврата (погашения) один календарный день	8809	0,0	100	0,0	9417	0,0	0	0,0
3,3	средства на счете фонда обязательных резервов в Национальном банке, депонированные сверх суммы фиксированной части резервных требований на дату расчета ликвидности	8810	0,0	100	0,0	8921	0,0	0	0,0
4	ЦБ правительств стран группы "А" (кроме ценных бумаг, отнесенных к строке 62 раздела "Высоколиквидные активы" и строкам 2.14 и 2.141 раздела "Требования")	70207	0,0	100	0,0	70264	0,0	5	0,0
4-1	ЦБ центральных (национальных) банков стран группы "А" (кроме ценных бумаг, отнесенных к строке 62 раздела "Высоколиквидные активы" и строкам 2.142 и 2.143 раздела "Требования") в том числе менее 6 месяцев	70208	0,0	100	0,0	70265	0,0		0,0
	6 месяцев и более					70266	0,0	0	0,0
						70267	0,0	5	0,0
4-2	ЦБ международных финансовых организаций, международных банков развития группы "А0" (кроме ценных бумаг, отнесенных к строке 62 раздела "Высоколиквидные активы" и строкам 2.144 – 2.147 раздела "Требования")	70209	0,0	100	0,0	70268	0,0	5	0,0
5	ЦБ, гарантированные правительствами, центральными (национальными) банками стран группы "А", международными финансовыми организациями, международными банками развития группы "А0" (кроме ценных бумаг, отнесенных к строке 62 раздела "Высоколиквидные активы" и строкам 2.15 и 2.151 раздела "Требования")	8812	0,0	100	0,0	8923	0,0	5	0,0
5-1	ЦБ Правительства, номинированные в белорусских рублях (кроме ценных бумаг, отнесенных к строке 62 раздела "Высоколиквидные активы" и строкам 2.16 и 2.161 раздела "Требования")	70210	0,0	100	0,0	70269	0,0	5	0,0
6	ЦБ Национального банка, номинированные в белорусских рублях (кроме ценных бумаг, отнесенных к строке 62 раздела "Высоколиквидные активы" и строкам 2.162 и 2.163 раздела "Требования") в том числе менее 6 месяцев	70211	0,0	100	0,0	70270	0,0		0,0
	6 месяцев и более					70271	0,0	0	0,0
						70272	0,0	5	0,0
6-1	ЦБ, гарантированные Правительством, Национальным банком, номинированные в белорусских рублях (кроме ценных бумаг, отнесенных к строке 62 раздела "Высоколиквидные активы" и строкам 2.164 и 2.165 раздела "Требования")	9335	0,0	100	0,0	9418	0,0	5	0,0
6-2	Приобретенные по сделкам РЕПО ЦБ в части ценных бумаг, перечисленных в строках 4 – 61 раздела "Высоколиквидные активы"	9336	0,0	100	0,0				
	Активы 2-го уровня								
	Активы уровня 2А								
6-3	ЦБ Правительства, номинированные в иностранной валюте (кроме ценных бумаг, отнесенных к строке 121 раздела "Высоколиквидные активы" и строкам 2.17 и 2.171 раздела "Требования")	70212	1 870,4	85	1 589,8	70273	1 870,4	15	280,6
7	ЦБ Национального банка, номинированные в иностранной валюте (кроме ценных бумаг, отнесенных к строке 121 раздела "Высоколиквидные активы" и строкам 2.172 и 2.173 раздела "Требования") в том числе менее 6 месяцев	70213	0,0	85	0,0	70274	0,0		0,0
	6 месяцев и более					70275	0,0	0	0,0
						70276	0,0	15	0,0
7-1	ЦБ, гарантированные Правительством, Национальным банком, номинированные в иностранной валюте (кроме ценных бумаг, отнесенных к строке 121 раздела "Высоколиквидные активы" и строкам 2.174 и 2.175 раздела "Требования")	9337	0,0	85	0,0	9419	0,0	15	0,0
8	ЦБ правительств стран группы "В" (кроме ценных бумаг, отнесенных к строке 121 раздела "Высоколиквидные активы" и строкам 2.18 и 2.181 раздела "Требования")	70214	0,0	85	0,0	70277	0,0	15	0,0
8-1	ЦБ центральных (национальных) банков стран группы "В" (кроме ценных бумаг, отнесенных к строке 121 раздела "Высоколиквидные активы" и строкам 2.182 и 2.183 раздела "Требования") в том числе менее 6 месяцев	70215	0,0	85	0,0	70278	0,0		0,0
	6 месяцев и более					70279	0,0	0	0,0
						70280	0,0	15	0,0
8-2	ЦБ международных банков развития группы "А" (кроме ценных бумаг, отнесенных к строке 121 раздела "Высоколиквидные активы" и строкам 2.184 и 2.185 раздела "Требования")	70216	0,0	85	0,0	70281	0,0	15	0,0
9	ЦБ, гарантированные правительствами, центральными (национальными) банками стран группы "В", международными банками развития группы "А" (кроме ценных бумаг, отнесенных к строке 121 раздела "Высоколиквидные активы" и строкам 2.19 и 2.191 раздела "Требования")	8816	0,0	85	0,0	8927	0,0	15	0,0
10	ЦБ местных органов управления и самоуправления стран группы "А" (кроме ценных бумаг, отнесенных к строке 121 раздела "Высоколиквидные активы" и строкам 2.20 и 2.201 раздела "Требования")	8817	0,0	85	0,0	8928	0,0	15	0,0
11	ЦБ, гарантированные местными органами управления и самоуправления стран группы "А" (кроме ценных бумаг, отнесенных к строке 121 раздела "Высоколиквидные активы" и строкам 2.21 и 2.211 раздела "Требования")	8818	0,0	85	0,0	8929	0,0	15	0,0
12	Долговые инструменты юридических лиц, имеющих долгосрочный рейтинг рейтингового агентства Moody's Investors Service от Aaa до Aa2, рейтингового агентства Fitch Ratings от AAA до AA-, рейтингового агентства S&P Global Ratings от AAA до AA- (кроме ценных бумаг, отнесенных к строке 121 раздела "Высоколиквидные активы" и строкам 2.22 и 2.221 раздела "Требования")	8819	0,0	85	0,0	8930	0,0	15	0,0

№	Показатели	Норматив покрытия ликвидности				Норматив чистого стабильного фондирования			
		код	величина показателя	процент	значение для расчета	код	величина показателя	процент	значение для расчета
1	2	3	4	5	6	7	8	9	10
12-1	Приобретенные по сделкам РЕПО ЦБ в части ценных бумаг, перечисленных в строках 7 – 12 раздела "Высоколиквидные активы" Активы уровня 2Б	9338	0,0	85	0,0				
13	Долговые инструменты юридических лиц, имеющих долгосрочный рейтинг рейтингового агентства Moody's Investors Service от A1 до Baa3, рейтингового агентства Fitch Ratings от A+ до BBB-, рейтингового агентства S&P Global Ratings от A+ до BBB- (кроме ценных бумаг, отнесенных к строке 131 раздела "Высоколиквидные активы" и строкам 2.23 и 2.231 раздела "Требования")	8820	0,0	50	0,0	8931	0,0	50	0,0
13-1	Приобретенные по сделкам РЕПО долговые инструменты юридических лиц, имеющих долгосрочный рейтинг рейтингового агентства Moody's Investors Service от A1 до Baa3, рейтингового агентства Fitch Ratings от A+ до BBB-, рейтингового агентства S&P Global Ratings от A+ до BBB-	9339	0,0	50	0,0				
1	Размещенные средства, обеспеченные залогом ценных бумаг или иными способами обеспечения исполнения обязательств с использованием ценных бумаг, предусмотренными законодательством или договором (кроме средств, отнесенных к строке 2.131 раздела "Требования")	9340	0,0		0,0				
1.1	размещенные средства, обеспеченные активами 1-го уровня	9341	0,0	0	0,0				
1.2	размещенные средства, обеспеченные активами уровня 2А	9342	0,0	15	0,0				
1.3	размещенные средства, обеспеченные активами уровня 2Б	9343	0,0	50	0,0				
1.4	размещенные средства, обеспеченные залогом ценных бумаг или иными способами обеспечения исполнения обязательств с использованием ценных бумаг (кроме средств, отнесенных к строкам 1.1 – 1.3 раздела "Требования")	9344	0,0	100	0,0				
1-1	Средства, переданные по сделкам РЕПО, средства, драгоценные металлы и драгоценные камни, переданные в залог, право отчуждения которых без согласия банка возникает в результате неисполнения собственных обязательств	9345	0,0		0,0				
1-1.1	средства, переданные по сделкам РЕПО, обеспеченные высоколиквидными активами, средства, драгоценные металлы и драгоценные камни, переданные в залог по привлеченным высоколиквидным активам	9346	0,0	0	0,0				
1-1.2	иные средства, переданные по сделкам РЕПО, иные средства, драгоценные металлы и драгоценные камни, переданные в залог, право отчуждения которых без согласия банка возникает в результате неисполнения собственных обязательств	9347	0,0	100	0,0				
2	Размещенные средства:	9348	1 187 034,0		812 503,7	9420	4 481 435,4		2 639 978,8
2.1	средства на счете фонда обязательных резервов в Национальном банке (кроме средств, отнесенных к строке 3.3 раздела "Высоколиквидные активы")	8827	51 235,0	100	51 235,0	8933	51 235,0	0	0,0
2.2	средства в Национальном банке (кроме средств, отнесенных к строкам 3.1–3.3 раздела "Высоколиквидные активы" и строкам 2.1 и 2.131 раздела "Требования"), в том числе:	8828	0,0	100	0,0	9421	0,0		0,0
	менее 6 месяцев					9422	0,0	0	0,0
	от 6 месяцев до 1 года					9423	0,0	50	0,0
	1 год и более					9424	0,0	100	0,0
2.3	средства в центральных (национальных) банках иностранных государств (кроме средств, отнесенных к строке 2.131 раздела "Требования"), в том числе:	8829	0,0	100	0,0	8938	0,0		0,0
	менее 6 месяцев					8939	0,0	0	0,0
	от 6 месяцев до 1 года					8940	0,0	50	0,0
	1 год и более					8941	0,0	100	0,0
2.4	средства в банках, ОАО "Банк развития", небанковских кредитно-финансовых организациях (кроме средств, отнесенных к строке 2.131 раздела "Требования"), в том числе:	9349	293 315,2	100	293 315,2	9425	303 863,4		46 930,7
	менее 6 месяцев, обеспеченные активами 1-го уровня					9426		10	0,0
	менее 6 месяцев, не обеспеченные активами 1-го уровня					9427	302 273,8	15	45 341,1
	от 6 месяцев до 1 года					9428	0,0	50	0,0
	1 год и более					9429	1 589,6	100	1 589,6
2.5	кредитная задолженность небанковских финансовых организаций (кроме средств, отнесенных к строке 2.131 раздела "Требования"), в том числе:	8831	1 134,7	100	1 134,7	8947	48 962,1		39 113,8
	менее 6 месяцев, обеспеченные активами 1-го уровня					8948		10	0,0
	менее 6 месяцев, не обеспеченные активами 1-го уровня					8949	7 022,5	15	1 053,4
	от 6 месяцев до 1 года					8950	7 758,4	50	3 879,2
	1 год и более					8951	34 181,2	100	34 181,2
2.6	средства в международных банках развития группы "А0" (кроме средств, отнесенных к строке 2.131 раздела "Требования"), в том числе:	8832	0,0	50	0,0	8952	0,0		0,0
	менее 6 месяцев, обеспеченные активами 1-го уровня					8953		10	0,0
	менее 6 месяцев, не обеспеченные активами 1-го уровня					8954		15	0,0
	от 6 месяцев до 1 года					8955	0,0	50	0,0
	1 год и более					8956	0,0	100	0,0
2.7	кредитная задолженность республиканских органов государственного управления, местных исполнительных и распорядительных органов Республики Беларусь (кроме средств, отнесенных к строке 2.131 раздела "Требования"), в том числе:	8833	0,0	50	0,0	9430	0,0		0,0
	менее 1 года					9431	0,0	50	0,0
	1 год и более					9432	0,0	85	0,0
2.7-1	кредитная задолженность местных органов управления и самоуправления иностранных государств (кроме средств, отнесенных к строке 2.131 раздела "Требования"), в том числе:	9350	0,0	50	0,0	9433	0,0		0,0
	менее 1 года					9434	0,0	50	0,0
	1 год и более					9435	0,0	85	0,0
2.8	кредит задолженность, образ-ся в результате предоставления физлицам, кроме ИП, кредитов на строительство (реконструкцию, приобретение) жилых помещений, полностью обеспеченная залогом жилых помещений, принадлежащих на праве собственности данным физлицам, переводом правового титула на такие жилые помещения, залогом и/или прав данных физлиц на строящиеся (реконструируемые, приобретаемые) жилые помещения, переводом правового титула на такие имущественные права (кроме средств, отнесенных к строке 2.131 раздела "Требования"), в том числе:	9351	85,2	50	42,6	9436	6 101,0		3 916,4
	менее 1 года					9437	328,7	50	164,4
	1 год и более					9438	5 772,3	65	3 752,0
2.9	кредитная задолженность физических лиц (кроме кредитной задолженности, отнесенной к строкам 2.8 и 2.131 раздела "Требования"), в том числе:	9352	43 450,1	50	21 725,1	9439	649 158,5		454 326,8
	менее 1 года					9440	278 451,5	50	139 225,8
	1 год и более					9441	370 707,0	85	315 101,0

112

№ п/п	Показатели	Норматив покрытия ликвидности				Норматив чистого стабильного фондирования			
		код	величина показателя	процент	значение для расчета	код	величина показателя	процент	значение для расчета
1	2	3	4	5	6	7	8	9	10
2.10	кредитная задолженность индивидуальных предпринимателей (кроме средств, отнесенных к строке 2.131 раздела "Требования"), в том числе:	8835	959,8	50	479,9	8963	15 805,8		10 307,8
	менее 1 года					8964	8 934,7	50	4 467,4
	1 год и более					8965	6 871,1	85	5 840,4
2.11	кредитная задолженность юридических лиц (кроме средств, отнесенных к строке 2.131 раздела "Требования"), в том числе:	8836	704 565,7	50	352 282,9	8966	2 582 430,4		1 439 844,1
	менее 1 года					8967	2 157 776,5	50	1 078 888,3
	1 год и более					8968	424 653,9	85	360 955,8
2.12	акции юридических лиц (кроме акций, отнесенных к строкам 42, 5, 61, 62, 71, 82, 9, 11 и 121 раздела "Высоколиквидные активы" и к строкам 2.232 и 2.233 раздела "Требования"), в том числе:	9353	0,0	100	0,0	9442	0,0		0,0
	прошедшие листинг					70282		85	0,0
	не прошедшие листинг					70283		100	0,0
2.13	иные ЦБ (кроме ценных бумаг, отнесенных к строкам 4 – 131 раздела "Высоколиквидные активы" и строкам 2.12, 2.14 – 2.242 раздела "Требования"), в том числе:	9354	1 197,3	100	1 197,3	9443	309 013,6		246 833,0
	менее 1 года					9444	45 224,7	50	22 612,4
	1 год и более					9445	263 788,9	85	224 220,6
2.13-1	балансовые требования, перечисленные в строках 1 – 3 раздела "Высоколиквидные активы" и строках 1 – 1.4, 2.2 – 2.11 раздела "Требования", относящиеся к обремененным активам и (или) переданные в залог	70217	0,0	100	0,0	70101	0,0		0,0
	в том числе:								
	со сроком прекращения обременения, залога менее 1 года и оставшимся сроком до возврата (погашения) менее 1 года					70284	0,0	50	0,0
	со сроком прекращения обременения, залога менее 1 года и оставшимся сроком до возврата (погашения) 1 год и более					70285	0,0	100	0,0
	со сроком прекращения обременения, залога 1 год и более					70286	0,0	100	0,0
2.14	ЦБ правительств стран группы "А", относящиеся к обремененным активам, в том числе:	70218	0,0	100	0,0	70287	0,0		0,0
	со сроком прекращения обременения менее 6 месяцев					70288		5	0,0
	со сроком прекращения обременения от 6 месяцев до 1 года					70289		50	0,0
	со сроком прекращения обременения 1 год и более					70290		100	0,0
2.14-1	ЦБ правительств стран группы "А", переданные в залог, право отчуждения которых без согласия банка возникает в результате неисполнения собственных обязательств, и (или) проданные по сделкам РЕПО, в том числе:	70219	0,0	0	0,0	70291	0,0		0,0
	со сроком прекращения залога, сроком обратного выкупа менее 6 месяцев					70292		5	0,0
	со сроком прекращения залога, сроком обратного выкупа от 6 месяцев до 1 года					70293		50	0,0
	со сроком прекращения залога, сроком обратного выкупа 1 год и более					70294		100	0,0
2.14-2	ЦБ центральных (национальных) банков стран группы "А", относящиеся к обремененным активам, в том числе:	70220	0,0	100	0,0	70295	0,0		0,0
	со сроком прекращения обременения менее 6 месяцев и оставшимся сроком до возврата (погашения) менее 6 месяцев					70296	0		0,0
	со сроком прекращения обременения менее 6 месяцев и оставшимся сроком до возврата (погашения) 6 месяцев и более					70297		5	0,0
	со сроком прекращения обременения от 6 месяцев до 1 года					70298		50	0,0
	со сроком прекращения обременения 1 год и более					70299		100	0,0
2.14-3	ЦБ центральных (национальных) банков стран группы "А", переданные в залог, право отчуждения которых без согласия банка возникает в результате неисполнения собственных обязательств, и (или) проданные по сделкам РЕПО, в том числе:	70221	0,0	0	0,0	70300	0,0		0,0
	со сроком прекращения залога, сроком обратного выкупа менее 6 месяцев и оставшимся сроком до возврата (погашения) менее 6 месяцев					70301		0	0,0
	со сроком прекращения залога, сроком обратного выкупа менее 6 месяцев и оставшимся сроком до возврата (погашения) 6 месяцев и более					70302		5	0,0
	со сроком прекращения залога, сроком обратного выкупа от 6 месяцев до 1 года					70303		50	0,0
	со сроком прекращения залога, сроком обратного выкупа 1 год и более					70304		100	0,0
2.14-4	ЦБ международных финансовых организаций, относящиеся к обремененным активам, в том числе:	70222	0,0	100	0,0	70305	0,0		0,0
	со сроком прекращения обременения менее 6 месяцев					70306		5	0,0
	со сроком прекращения обременения от 6 месяцев до 1 года					70307		50	0,0
	со сроком прекращения обременения 1 год и более					70308		100	0,0
2.14-5	ЦБ международных финансовых организаций, переданные в залог, право отчуждения которых без согласия банка возникает в результате неисполнения собственных обязательств, и (или) проданные по сделкам РЕПО, в том числе:	70223	0,0	0	0,0	70309	0,0		0,0
	со сроком прекращения залога, сроком обратного выкупа менее 6 месяцев					70310		5	0,0
	со сроком прекращения залога, сроком обратного выкупа от 6 месяцев до 1 года					70311		50	0,0
	со сроком прекращения залога, сроком обратного выкупа 1 год и более					70312		100	0,0
2.14-6	ЦБ международных банков развития группы "А0", относящиеся к обремененным активам, в том числе:	70224	0,0	100	0,0	70313	0,0		0,0
	со сроком прекращения обременения менее 6 месяцев					70314		5	0,0
	со сроком прекращения обременения от 6 месяцев до 1 года					70315		50	0,0
	со сроком прекращения обременения 1 год и более					70316		100	0,0
2.14-7	ЦБ международных банков развития группы "А0", переданные в залог, право отчуждения которых без согласия банка возникает в результате неисполнения собственных обязательств, и (или) проданные по сделкам РЕПО, в том числе:	70225	0,0	0	0,0	70317	0,0		0,0
	со сроком прекращения залога, сроком обратного выкупа менее 6 месяцев					70318		5	0,0
	со сроком прекращения залога, сроком обратного выкупа от 6 месяцев до 1 года					70319		50	0,0
	со сроком прекращения залога, сроком обратного выкупа 1 год и более					70320		100	0,0
2.15	ЦБ, гарантированные правительствами, центральными (национальными) банками стран группы "А", международными финансовыми организациями, международными банками развития группы "А0", относящиеся к обремененным активам, в том числе:	70226	0,0	100	0,0	70321	0,0		0,0
	со сроком прекращения обременения менее 6 месяцев					70322		5	0,0
	со сроком прекращения обременения от 6 месяцев до 1 года					70323		50	0,0
	со сроком прекращения обременения 1 год и более					70324		100	0,0

№	Показатели	Норматив покрытия ликвидности				Норматив чистого стабильного фондирования			
		код	величина показателя	процент	значение для расчета	код	величина показателя	процент	значение для расчета
1	2	3	4	5	6	7	8	9	10
2.15-1	ЦБ, гарантированные правительствами, центральными (национальными) банками стран группы "А", международными финансовыми организациями, международными банками развития группы "АВ", переданные в залог, право отчуждения которых без согласия банка возникает в результате неисполнения собственных обязательств, и (или) проданные по сделкам РЕПО,  в том числе: со сроком прекращения залога, сроком обратного выкупа менее 6 месяцев со сроком прекращения залога, сроком обратного выкупа от 6 месяцев до 1 года  со сроком прекращения залога, сроком обратного выкупа 1 год и более	70227	0,0	0	0,0	70325	0,0		0,0
						70326		5	0,0
						70327		50	0,0
						70328		100	0,0
2.16	ЦБ Правительства, номинированные в белорусских рублях, относящиеся к обремененным активам,  в том числе: со сроком прекращения обременения менее 6 месяцев со сроком прекращения обременения от 6 месяцев до 1 года со сроком прекращения обременения 1 год и более	70228	0,0	100	0,0	70329	0,0		0,0
						70330		5	0,0
						70331		50	0,0
						70332		100	0,0
2.16-1	ЦБ Правительства, номинированные в белорусских рублях, переданные в залог, право отчуждения которых без согласия банка возникает в результате неисполнения собственных обязательств, и (или) проданные по сделкам РЕПО,  в том числе: со сроком прекращения залога, сроком обратного выкупа менее 6 месяцев со сроком прекращения залога, сроком обратного выкупа от 6 месяцев до 1 года  со сроком прекращения залога, сроком обратного выкупа 1 год и более	70229	0,0	0	0,0	70333	0,0		0,0
						70334		5	0,0
						70335		50	0,0
						70336		100	0,0
2.16-2	ЦБ Национального банка, номинированные в белорусских рублях, относящиеся к обремененным активам,  в том числе: со сроком прекращения обременения менее 6 месяцев и оставшимся сроком до возврата (погашения) менее 6 месяцев со сроком прекращения обременения менее 6 месяцев и оставшимся сроком до возврата (погашения) 6 месяцев и более со сроком прекращения обременения от 6 месяцев до 1 года со сроком прекращения обременения 1 год и более	70230	0,0	100	0,0	9318	0,0		0,0
						70337		0	0,0
						70338		5	0,0
						70339		50	0,0
						70340		100	0,0
2.16-3	ЦБ Национального банка, номинированные в белорусских рублях, переданные в залог, право отчуждения которых без согласия банка возникает в результате неисполнения собственных обязательств, и (или) проданные по сделкам РЕПО,  в том числе: со сроком прекращения залога, сроком обратного выкупа менее 6 месяцев и оставшимся сроком до возврата (погашения) менее 6 месяцев со сроком прекращения залога, сроком обратного выкупа менее 6 месяцев и оставшимся сроком до возврата (погашения) 6 месяцев и более со сроком прекращения залога, сроком обратного выкупа от 6 месяцев до 1 года  со сроком прекращения залога, сроком обратного выкупа 1 год и более	70231	0,0	0	0,0	9319	0,0		0,0
						70341		0	0,0
						70342		5	0,0
						70343		50	0,0
						70344		100	0,0
2.16-4	ЦБ, гарантированные Правительством, Национальным банком, номинированные в белорусских рублях, относящиеся к обремененным активам,  в том числе: со сроком прекращения обременения менее 6 месяцев со сроком прекращения обременения от 6 месяцев до 1 года со сроком прекращения обременения 1 год и более	70232	0,0	100	0,0	70345	0,0		0,0
						70346		5	0,0
						70347		50	0,0
						70348		100	0,0
2.16-5	ЦБ, гарантированные Правительством, Национальным банком, номинированные в белорусских рублях, переданные в залог, право отчуждения которых без согласия банка возникает в результате неисполнения собственных обязательств, и (или) проданные по сделкам РЕПО,  в том числе: со сроком прекращения залога, сроком обратного выкупа менее 6 месяцев со сроком прекращения залога, сроком обратного выкупа от 6 месяцев до 1 года  со сроком прекращения залога, сроком обратного выкупа 1 год и более	70233	0,0	0	0,0	70349	0,0		0,0
						70350		5	0,0
						70351		50	0,0
						70352		100	0,0
2.17	ЦБ Правительства, номинированные в иностранной валюте, относящиеся к обремененным активам,  в том числе: со сроком прекращения обременения менее 6 месяцев со сроком прекращения обременения от 6 месяцев до 1 года со сроком прекращения обременения 1 год и более	70234	0,0	100	0,0	70353	0,0		0,0
						70354		15	0,0
						70355		50	0,0
						70356		100	0,0
2.17-1	ЦБ Правительства, номинированные в иностранной валюте, переданные в залог, право отчуждения которых без согласия банка возникает в результате неисполнения собственных обязательств, и (или) проданные по сделкам РЕПО,  в том числе: со сроком прекращения залога, сроком обратного выкупа менее 6 месяцев со сроком прекращения залога, сроком обратного выкупа от 6 месяцев до 1 года  со сроком прекращения залога, сроком обратного выкупа 1 год и более	70235	0,0	0	0,0	70357	136 453,7		20 468,1
						70358	136 453,7	15	20 468,1
						70359		50	0,0
						70360		100	0,0
2.17-2	ЦБ Национального банка, номинированные в иностранной валюте, относящиеся к обремененным активам,  в том числе: со сроком прекращения обременения менее 6 месяцев и оставшимся сроком до возврата (погашения) менее 6 месяцев со сроком прекращения обременения менее 6 месяцев и оставшимся сроком до возврата (погашения) 6 месяцев и более со сроком прекращения обременения от 6 месяцев до 1 года со сроком прекращения обременения 1 год и более	70236	0,0	100	0,0	70361	0,0		0,0
						70362		0	0,0
						70363		15	0,0
						70364		50	0,0
						70365		100	0,0
2.17-3	ЦБ Национального банка, номинированные в иностранной валюте, переданные в залог, право отчуждения которых без согласия банка возникает в результате неисполнения собственных обязательств, и (или) проданные по сделкам РЕПО,  в том числе: со сроком прекращения залога, сроком обратного выкупа менее 6 месяцев и оставшимся сроком до возврата (погашения) менее 6 месяцев со сроком прекращения залога, сроком обратного выкупа менее 6 месяцев и оставшимся сроком до возврата (погашения) 6 месяцев и более со сроком прекращения залога, сроком обратного выкупа от 6 месяцев до 1 года  со сроком прекращения залога, сроком обратного выкупа 1 год и более	70237	0,0	0	0,0	70366	0,0		0,0
						70367		0	0,0
						70368		15	0,0
						70369		50	0,0
						70370		100	0,0
2.17-4	ЦБ, гарантированные Правительством, Национальным банком, номинированные в иностранной валюте, относящиеся к обремененным активам,  в том числе: со сроком прекращения обременения менее 6 месяцев	70238	0,0	100	0,0	70371	0,0		0,0
						70372		15	0,0



№ п/п	Показатели	Норматив покрытия ликвидности				Норматив чистого стабильного фондирования			
		код	величина показателя	процент	значение для расчета	код	величина показателя	процент	значение для расчета
1	2	3	4	5	6	7	8	9	10
2.17-5	со сроком прекращения обременения от 6 месяцев до 1 года					70373		50	0,0
	со сроком прекращения обременения 1 год и более					70374		100	0,0
	ЦБ, гарантированные Правительством, Национальным банком, номинированные в иностранной валюте, переданные в залог, право отчуждения которых без согласия банка возникает в результате неисполнения собственных обязательств, и (или) проданные по сделкам РЕПО,	70239	0,0	0	0,0	70375	0,0		0,0
	в том числе:								
	со сроком прекращения залога, сроком обратного выкупа менее 6 месяцев					70376		15	0,0
	со сроком прекращения залога, сроком обратного выкупа от 6 месяцев до 1 года					70377		50	0,0
2.18	со сроком прекращения залога, сроком обратного выкупа 1 год и более					70378		100	0,0
	ЦБ правительств стран группы "В", относящиеся к обремененным активам,	70240	0,0	100	0,0	70379	0,0		0,0
	в том числе:								
	со сроком прекращения обременения менее 6 месяцев					70380		15	0,0
	со сроком прекращения обременения от 6 месяцев до 1 года					70381		50	0,0
	со сроком прекращения обременения 1 год и более					70382		100	0,0
2.18-1	ЦБ правительств стран группы "В", переданные в залог, право отчуждения которых без согласия банка возникает в результате неисполнения собственных обязательств, и (или) проданные по сделкам РЕПО,	70241	0,0	0	0,0	70383	0,0		0,0
	в том числе:								
	со сроком прекращения залога, сроком обратного выкупа менее 6 месяцев					70384		15	0,0
	со сроком прекращения залога, сроком обратного выкупа от 6 месяцев до 1 года					70385		50	0,0
2.18-2	со сроком прекращения залога, сроком обратного выкупа 1 год и более					70386		100	0,0
	ЦБ центральных (национальных) банков стран группы "В", относящиеся к обремененным активам,	70242	0,0	100	0,0	70387	0,0		0,0
	в том числе:								
	со сроком прекращения обременения менее 6 месяцев и оставшимся сроком до возврата (погашения) менее 6 месяцев					70388		0	0,0
	со сроком прекращения обременения менее 6 месяцев и оставшимся сроком до возврата (погашения) 6 месяцев и более					70389		15	0,0
	со сроком прекращения обременения от 6 месяцев до 1 года					70390		50	0,0
	со сроком прекращения обременения 1 год и более					70391		100	0,0
2.18-3	ЦБ центральных (национальных) банков стран группы "В", переданные в залог, право отчуждения которых без согласия банка возникает в результате неисполнения собственных обязательств, и (или) проданные по сделкам РЕПО,	70243	0,0	0	0,0	70392	0,0		0,0
	в том числе:								
	со сроком прекращения залога, сроком обратного выкупа менее 6 месяцев и оставшимся сроком до возврата (погашения) менее 6 месяцев					70393		0	0,0
	со сроком прекращения залога, сроком обратного выкупа менее 6 месяцев и оставшимся сроком до возврата (погашения) 6 месяцев и более					70394		15	0,0
	со сроком прекращения залога, сроком обратного выкупа от 6 месяцев до 1 года					70395		50	0,0
	со сроком прекращения залога, сроком обратного выкупа 1 год и более					70396		100	0,0
2.18-4	ЦБ международных банков развития группы "А", относящиеся к обремененным активам,	70244	0,0	100	0,0	70397	0,0		0,0
	в том числе:								
	со сроком прекращения обременения менее 6 месяцев					70398		15	0,0
	со сроком прекращения обременения от 6 месяцев до 1 года					70399		50	0,0
	со сроком прекращения обременения 1 год и более					70400		100	0,0
2.18-5	ЦБ международных банков развития группы "А", переданные в залог, право отчуждения которых без согласия банка возникает в результате неисполнения собственных обязательств, и (или) проданные по сделкам РЕПО,	70245	0,0	0	0,0	70401	0,0		0,0
	в том числе:								
	со сроком прекращения залога, сроком обратного выкупа менее 6 месяцев					70402		15	0,0
	со сроком прекращения залога, сроком обратного выкупа от 6 месяцев до 1 года					70403		50	0,0
	со сроком прекращения залога, сроком обратного выкупа 1 год и более					70404		100	0,0
2.19	ЦБ, гарантированные правительствами, центральными (национальными) банками стран группы "В", международными банками развития группы "А", относящиеся к обремененным активам,	70246	0,0	100	0,0	70405	0,0		0,0
	в том числе:								
	со сроком прекращения обременения менее 6 месяцев					70406		15	0,0
	со сроком прекращения обременения от 6 месяцев до 1 года					70407		50	0,0
	со сроком прекращения обременения 1 год и более					70408		100	0,0
2.19-1	ЦБ, гарантированные правительствами, центральными (национальными) банками стран группы "В", международными банками развития группы "А", переданные в залог, право отчуждения которых без согласия банка возникает в результате неисполнения собственных обязательств, и (или) проданные по сделкам РЕПО,	70247	0,0	0	0,0	70409	0,0		0,0
	в том числе:								
	со сроком прекращения залога, сроком обратного выкупа менее 6 месяцев					70410		15	0,0
	со сроком прекращения залога, сроком обратного выкупа от 6 месяцев до 1 года					70411		50	0,0
	со сроком прекращения залога, сроком обратного выкупа 1 год и более					70412		100	0,0
2.20	ЦБ местных органов управления и самоуправления стран группы "А", относящиеся к обремененным активам,	70248	0,0	100	0,0	70413	0,0		0,0
	в том числе:								
	со сроком прекращения обременения менее 6 месяцев					70414		15	0,0
	со сроком прекращения обременения от 6 месяцев до 1 года					70415		50	0,0
	со сроком прекращения обременения 1 год и более					70416		100	0,0
2.20-1	ЦБ местных органов управления и самоуправления стран группы "А", переданные в залог, право отчуждения которых без согласия банка возникает в результате неисполнения собственных обязательств, и (или) проданные по сделкам РЕПО,	70249	0,0	0	0,0	70417	0,0		0,0
	в том числе:								
	со сроком прекращения залога, сроком обратного выкупа менее 6 месяцев					70418		15	0,0
	со сроком прекращения залога, сроком обратного выкупа от 6 месяцев до 1 года					70419		50	0,0
	со сроком прекращения залога, сроком обратного выкупа 1 год и более					70420		100	0,0
2.21	ЦБ, гарантированные местными органами управления и самоуправления стран группы "А", относящиеся к обремененным активам,	70250	0,0	100	0,0	70421	0,0		0,0
	в том числе:								
	со сроком прекращения обременения менее 6 месяцев					70422		15	0,0
	со сроком прекращения обременения от 6 месяцев до 1 года					70423		50	0,0
	со сроком прекращения обременения 1 год и более					70424		100	0,0
2.21-1	ЦБ, гарантированные местными органами управления и самоуправления стран группы "А", переданные в залог, право отчуждения которых без согласия банка возникает в результате неисполнения собственных обязательств, и (или) проданные по сделкам РЕПО,	70251	0,0	0	0,0	70425	0,0		0,0
	в том числе:								

№	Показатели	Норматив покрытия ликвидности				Норматив чистого стабильного фондирования				
		код	величина показателя	процент	значение для расчета	код	величина показателя	процент	значение для расчета	
п/п		3	4	5	6	7	8	9	10	
2,22	со сроком прекращения залога, сроком обратного выкупа менее 6 месяцев					70426	15		0,0	
	со сроком прекращения залога, сроком обратного выкупа от 6 месяцев до 1 года					70427	50		0,0	
2,22-1	со сроком прекращения залога, сроком обратного выкупа 1 год и более					70428	100		0,0	
	долговые инструменты юридических лиц, имеющих долгосрочный рейтинг рейтингового агентства Moody's Investors Service от Aaa до Aa3, рейтингового агентства Fitch Ratings от AAA до AA-, рейтингового агентства S&P Global Ratings от AAA до AA-, относящиеся к обремененным активам,	70252	0,0	100		0,0	70429	0,0		0,0
2,22-1	в том числе:									
	со сроком прекращения обременения менее 6 месяцев					70430	15		0,0	
2,22-1	со сроком прекращения обременения от 6 месяцев до 1 года					70431	50		0,0	
	со сроком прекращения обременения 1 год и более					70432	100		0,0	
2,23	долговые инструменты юридических лиц, имеющих долгосрочный рейтинг рейтингового агентства Moody's Investors Service от Aaa до Aa3, рейтингового агентства Fitch Ratings от AAA до AA-, рейтингового агентства S&P Global Ratings от AAA до AA-, переданные в залог, право отчуждения которых без согласия банка возникает в результате неисполнения собственных обязательств, и (или) проданные по сделкам РЕПО,	70253	0,0	0		0,0	70433	0,0		0,0
	в том числе:									
2,23-1	со сроком прекращения залога, сроком обратного выкупа менее 6 месяцев					70434	15		0,0	
	со сроком прекращения залога, сроком обратного выкупа от 6 месяцев до 1 года					70435	50		0,0	
2,23	со сроком прекращения залога, сроком обратного выкупа 1 год и более					70436	100		0,0	
	долговые инструменты юридических лиц, имеющих долгосрочный рейтинг рейтингового агентства Moody's Investors Service от A1 до Baa3, рейтингового агентства Fitch Ratings от A+ до BBB-, рейтингового агентства S&P Global Ratings от A+ до BBB-, относящиеся к обремененным активам,	70254	0,0	100		0,0	70437	0,0		0,0
2,23-1	в том числе:									
	со сроком прекращения обременения менее 1 года					70438	50		0,0	
2,23-1	со сроком прекращения обременения 1 год и более					70439	100		0,0	
	долговые инструменты юридических лиц, имеющих долгосрочный рейтинг рейтингового агентства Moody's Investors Service от A1 до Baa3, рейтингового агентства Fitch Ratings от A+ до BBB-, рейтингового агентства S&P Global Ratings от A+ до BBB-, переданные в залог, право отчуждения которых без согласия банка возникает в результате неисполнения собственных обязательств, и (или) проданные по сделкам РЕПО,	70255	0,0	0		0,0	70440	0,0		0,0
2,23-2	в том числе:									
	со сроком прекращения залога, сроком обратного выкупа менее 1 года					70441	50		0,0	
2,23-2	со сроком прекращения залога, сроком обратного выкупа 1 год и более					70442	100		0,0	
	акции юридических лиц, относящиеся к обремененным активам (кроме акций, относимых к строкам 2.144, 2.146, 2.15, 2.16, 2.162, 2.174, 2.184, 2.19 и 2.21 раздела "Требования").	70256	0,0	100		0,0	70443	0,0		0,0
2,23-3	в том числе:									
	прошедшие листинг, со сроком прекращения обременения менее 1 года					70444	85		0,0	
2,23-3	прошедшие листинг, со сроком прекращения обременения 1 год и более					70445	100		0,0	
	не прошедшие листинг					70446	100		0,0	
2,23-3	акции юридических лиц, переданные в залог, право отчуждения которых без согласия банка возникает в результате неисполнения собственных обязательств, и (или) проданные по сделкам РЕПО (кроме акций, относимых к строкам 2.145, 2.147, 2.151, 2.165, 2.175, 2.185, 2.191 и 2.211 раздела "Требования").	70257	0,0	100		0,0	70447	0,0		0,0
	в том числе:									
2,24-1	прошедшие листинг, со сроком прекращения залога, сроком обратного выкупа менее 1 года					70448	85		0,0	
	прошедшие листинг, со сроком прекращения залога, сроком обратного выкупа 1 год и более					70449	100		0,0	
2,24-1	не прошедшие листинг					70450	100		0,0	
	иные ЦБ, относящиеся к обремененным активам (кроме ценных бумаг, относимых к строкам 2.14, 2.142, 2.144, 2.146, 2.15, 2.16, 2.162, 2.164, 2.17, 2.172, 2.174, 2.18, 2.182, 2.184, 2.19, 2.20, 2.21, 2.22, 2.23 и 2.232 раздела "Требования").	70258	0,0	100		0,0	70451	0,0		0,0
2,24-2	в том числе:									
	со сроком прекращения обременения менее 1 года и оставшимся сроком до возврата (погашения) менее 1 года					70452	50		0,0	
2,24-2	со сроком прекращения обременения менее 1 года и оставшимся сроком до возврата (погашения) 1 год и более					70453	85		0,0	
	со сроком прекращения обременения 1 год и более					70454	100		0,0	
2,25	иные ЦБ, переданные в залог, право отчуждения которых без согласия банка возникает в результате неисполнения собственных обязательств, и (или) проданные по сделкам РЕПО (кроме ценных бумаг, относимых к строкам 2.141, 2.143, 2.145, 2.147, 2.151, 2.161, 2.163, 2.165, 2.171, 2.173, 2.175, 2.181, 2.183, 2.185, 2.191, 2.201, 2.211, 2.221, 2.231 и 2.233 раздела "Требования").	70259	0,0	100		0,0	70455	0,0		0,0
	в том числе:									
2,25-1	со сроком прекращения залога, сроком обратного выкупа менее 1 года и оставшимся сроком до возврата (погашения) менее 1 года					70456	50		0,0	
	со сроком прекращения залога, сроком обратного выкупа менее 1 года и оставшимся сроком до возврата (погашения) 1 год и более					70457	85		0,0	
2,25-1	со сроком прекращения залога, сроком обратного выкупа 1 год и более					70458	100		0,0	
	товары (кроме товаров, относимых к строке 2 раздела "Высоколиквидные активы" и строке 2.251 раздела "Требования")					9015	1 158,9	85	985,1	
2,26	товары, относящиеся к обремененным активам и (или) переданные в залог со сроком прекращения обременения, залога менее 1 года					70459	0,0		0,0	
	со сроком прекращения обременения, залога 1 год и более (кроме средств, относимых к строке 2.131 раздела "Требования")					70460	85		0,0	
2,26-1	иные балансовые требования (кроме балансовых требований, относимых к строкам 1 - 12 и 13 раздела "Высоколиквидные активы" и строкам 1 - 2.251 и 2.261 раздела "Требования")	70260	91 091,0	100	91 091,0	70462	377 253,0	100	377 253,0	
	иные балансовые требования, относящиеся к обремененным активам и (или) переданные в залог (кроме балансовых требований, относимых к строкам 2.131, 2.14, 2.142, 2.144, 2.146, 2.15, 2.16, 2.162, 2.164, 2.17, 2.172, 2.174, 2.18, 2.182, 2.184, 2.19, 2.20, 2.21, 2.22, 2.23 и 2.241 раздела "Требования")	70261	0,0	100		0,0	70463	0,0		0,0
3	Внебалансовые требования:	9367	154 415,1		37 459,2					
3,1	требования по предоставлению банку, ОАО "Банк развития" денежных средств путем открытия линии кредитования	9368	27 642,9	0	0,0	9488	27 642,9	0	0,0	
3,2	исключена									
3,3	требования по предоставлению банку, ОАО "Банк развития" денежных средств путем открытия линии ликвидности	9369	0,0	0	0,0	9020	0,0	0	0,0	
3,4	требования по банковским платежным обязательствам, аккредитивам, гарантиям и повучительством и прочим видам гарантий	9370	89 313,0	0	0,0	9021	90 424,9	0	0,0	

№ п/п	Показатели	Норматив покрытия ликвидности				Норматив чистого стабильного фондирования			
		код	величина показателя	процент	значение для расчета	код	величина показателя	процент	значение для расчета
1	2	3	4	5	6	7	8	9	10
3.5	превышение требований по сделкам без поставки базового актива над обязательствами по соответствующим сделкам	9371	0,0	100	0,0	9022	0,0	0	0,0
3.6	требования по сделкам с поставкой базового актива	9372	37 459,2	100	37 459,2	9023	41 087,2	0	0,0
3.7	иные внебалансовые требования (кроме внебалансовых требований, отнесенных к строкам 3.1 – 3.6 раздела "Требования")	9373	0,0	100	0,0	70464	0,0	0	0,0
1	<b>ОБЯЗАТЕЛЬСТВА</b> Привлеченные средства физических лиц и индивидуальных предпринимателей:								
1.1	стабильные привлеченные средства физических лиц:	9374	2 080 956,8		206 960,1	9489	2 444 740,9		2 221 670,3
	в том числе:	9375	22 713,4	5	1 135,7	9490	324 438,4		311 637,7
	1 год и более					9491	68 423,5	100	68 423,5
	менее 1 года					9492	256 014,9	95	243 214,2
1.2	нестабильные привлеченные средства физических лиц:	9376	1 968 634,7	10	196 863,5	9493	2 030 685,3		1 829 377,1
	в том числе:								
	1 год и более					9494	17 602,8	100	17 602,8
	менее 1 года					9495	2 013 082,5	90	1 811 774,3
1.2-1	стабильные привлеченные средства индивидуальных предпринимателей:	70262	0,0	5	0,0	70465	0,0		0,0
	в том числе:								
	1 год и более					70466	0,0	100	0,0
	менее 1 года					70467	0,0	95	0,0
1.2-2	нестабильные привлеченные средства индивидуальных предпринимателей:	70263	89 608,7	10	8 960,9	70468	89 617,2		80 655,5
	в том числе:								
	1 год и более					70469	0,0	100	0,0
	менее 1 года					70470	89 617,2	90	80 655,5
1.3	долговые инструменты, эмитированные (выпущенные) исключительно для физических лиц и (или) индивидуальных предпринимателей:	9378	0,0	10	0,0	9499	0,0		0,0
	в том числе:								
	1 год и более					9500	0,0	100	0,0
	от 6 месяцев до 1 года					9501	0,0	50	0,0
	менее 6 месяцев					9502	0,0	0	0,0
2	<b>Привлеченные средства юридических лиц и иные обязательства:</b>	9379	1 993 509,0		854 321,6	9503	2 821 189,3		1 247 127,1
2.1	остатки на текущих (расчетных) банковских счетах юридических лиц	9380	1 407 036,3	40	562 814,5	9504	1 407 036,3	50	703 518,2
2.2	банковские вклады (депозиты), займы и иные привлеченные средства юридических лиц:	9381	491 609,4	40	196 643,8	9505	735 226,9		379 140,2
	в том числе:								
	1 год и более					9506	23 053,4	100	23 053,4
	менее 1 года					9507	712 173,5	50	356 086,8
2.3	кредиты и займы, полученные от:	9382	13 324,2		13 324,2	9508	170 204,5		0,0
2.3.1	Национального банка, центральных (национальных) банков иностранных государств:	8864	0,0	40	0,0	9037	0,0		0,0
	в том числе:								
	1 год и более					9038	0,0	100	0,0
	от 6 месяцев до 1 года					9039	0,0	50	0,0
	менее 6 месяцев					9040	0,0	0	0,0
2.3.2	Правительства, международных банков развития группы "А0", правительств иностранных государств, местных исполнительных и распорядительных органов Республики Беларусь:	8865	0,0	40	0,0	9041	0,0		0,0
	в том числе:								
	1 год и более					9042	0,0	100	0,0
	менее 1 года					9043	0,0	50	0,0
2.3.3	ОАО "Банк развития",	8866	0,0	100	0,0	9044	0,0		0,0
	в том числе:								
	1 год и более					9045	0,0	100	0,0
	менее 1 года					9046	0,0	50	0,0
2.3.4	других банков, небанковских кредитно-финансовых организаций, небанковских финансовых организаций:	9383	13 324,2	100	13 324,2	9509	170 204,5		0,0
	в том числе:								
	1 год и более					9510	0,0	100	0,0
	от 6 месяцев до 1 года					9511	0,0	50	0,0
	менее 6 месяцев					9512	170 204,5	0	0,0
2.3.5	местных органов управления и самоуправления иностранных государств:	8868	0,0	40	0,0	9051	0,0		0,0
	в том числе:								
	1 год и более					9052	0,0	100	0,0
	менее 1 года					9053	0,0	50	0,0
2.4	иные бюджетные и государственные средства на счетах:	8869	0,0	40	0,0	9054	0,0		0,0
	в том числе:								
	1 год и более					9055	0,0	100	0,0
	менее 1 года					9056	0,0	50	0,0
2.5	средства на корреспондентских счетах других банков, ОАО "Банк развития", небанковских кредитно-финансовых организаций	8870	518,0	100	518,0	9057	518,0	0	0,0
2.5-1	остатки на текущих (расчетных) банковских счетах небанковских финансовых организаций	9384	43 179,6	100	43 179,6	9513	43 179,6	0	0,0
2.6	депозиты:	8871	12 655,1		12 655,1	9058	230 185,5		54 178,3
2.6.1	Национального банка:	8872	0,0	40	0,0	9059	0,0		0,0
	в том числе:								
	1 год и более					9060	0,0	100	0,0
	от 6 месяцев до 1 года					9061	0,0	50	0,0
	менее 6 месяцев					9062	0,0	0	0,0
2.6.2	других банков, небанковских кредитно-финансовых организаций, небанковских финансовых организаций:	8873	2 655,1	100	2 655,1	9063	170 887,7		2 067,1
	в том числе:								
	1 год и более					9064	0,0	100	0,0
	от 6 месяцев до 1 года					9065	4 134,2	50	2 067,1
	менее 6 месяцев					9066	166 753,5	0	0,0
2.6.3	ОАО "Банк развития",	8874	10 000,0	100	10 000,0	9067	59 297,8		52 111,2
	в том числе:								
	1 год и более					9068	44 924,5	100	44 924,5
	менее 1 года					9069	14 373,3	50	7 186,7
2.7	пассивное сальдо по корреспондентскому счету банка, ОАО "Банк развития" в других банках, ОАО "Банк развития", небанковских кредитно-финансовых организаций	8875	0,0	100	0,0	9070	0,0	0	0,0
2.8	долговые инструменты, эмитированные (выпущенные) банком, ОАО "Банк развития" (кроме долговых инструментов, отнесенных к строке 1.3 раздела "Обязательства"):	9385	25 186,4	100	25 186,4	9514	234 838,5		110 290,4
	в том числе:								
	1 год и более					9515	93 277,2	100	93 277,2
	от 6 месяцев до 1 года					9516	34 026,3	50	17 013,2
	менее 6 месяцев					9517	107 535,0	0	0,0

№ п/п	Показатели	Норматив покрытия ликвидности				Норматив чистого стабильного фондирования			
		код	величина показателя	процент	значение для расчета	код	величина показателя	процент	значение для расчета
1	2	3	4	5	6	7	8	9	10
2,9	просроченная задолженность банка, ОАО "Банк развития", включая суммы не оплаченных в срок по вине банка, ОАО "Банк развития" расчетных документов по перечислению банковских вкладов (депозитов), займов и иных привлеченных средств физических лиц, индивидуальных предпринимателей и юридических лиц, суммы денежных средств, не возвращенных (не погашенных) по требованию физических лиц, индивидуальных предпринимателей и юридических лиц в срок или до наступления срока возврата (погашения) при невыполнении банком, ОАО "Банк развития" условий договора банковского вклада (депозита), иные не исполненные в срок обязательства	9386	0,0	100	0,0	9518	0,0	0	0,0
2.10	исключена								
2-1	Средства, полученные от Национального банка, обеспеченные залогом ценных бумаг, гарантийным депозитом денежных средств	9387	0,0	0	0,0				
2-2	Средства, полученные по сделкам РЕПО:	9388	136 423,8		0,0				
2-2.1	средства, обеспеченные высоколиквидными активами	9389	136 423,8	0	0,0				
2-2.2	иные средства, полученные по сделкам РЕПО	9390	0,0	100	0,0				
3	Привлеченные средства, обеспеченные залогом ценных бумаг или иными способами обеспечения исполнения обязательств с использованием ценных бумаг, предусмотренными законодательством или договором:	9391	0,0		0,0				
3,1	привлеченные средства, обеспеченные активами 1-го уровня	9392	0,0	0	0,0				
3,2	привлеченные средства, обеспеченные активами уровня 2А	9393	0,0	15	0,0				
3,3	средства, полученные от Правительства, международных банков развития группы "А0", обеспеченные залогом активов, не входящих в состав активов 1-го уровня или уровня 2А	9394	0,0	25	0,0				
3,4	привлеченные средства, обеспеченные активами уровня 2Б	9395	0,0	50	0,0				
3,5	привлеченные средства, обеспеченные залогом ценных бумаг или иными способами обеспечения исполнения обязательств с использованием ценных бумаг (кроме привлеченных средств, отнесенных к строкам 3.1 – 3.4 раздела "Обязательства")	9396	0,0	100	0,0				
4	Отложенные налоговые обязательства, в том числе:					9079	0,0		0,0
	1 год и более					9080	0,0	100	0,0
	от 6 месяцев до 1 года					9081	0,0	50	0,0
	менее 6 месяцев					9082	0,0	0	0,0
4-1	Иные балансовые обязательства (кроме балансовых обязательств, отнесенных к строкам 1 – 4 раздела "Обязательства"), в том числе:	9397	65 220,9	100	65 220,9	9519	67 718,9		410,4
	1 год и более					9520	265,6	100	265,6
	от 6 месяцев до 1 года					9521	289,5	50	144,8
	менее 6 месяцев					9522	67 163,8	0	0,0
5	Внебалансовые обязательства:	9398	2 997 781,7		727 190,3				
5,1	безотзыв. и усл.-отзыв. обязательства перед физическими лицами по предоставлению денежных средств путем открытия линии кредитования или линии ликвидности	8886	238 589,0	5	11 929,5	9084	237 359,8	5	11 868,0
5,2	безотзыв. и усл.-отзыв. обязательства перед индивидуальными предпринимателями по предоставлению денежных средств путем открытия линии кредитования или линии ликвидности	8887	4 501,9	5	225,1	9085	4 279,5	5	214,0
5,3	безотзыв. и усл.-отзыв. обязательства перед юридическими лицами по предоставлению денежных средств путем открытия линии кредитования	8888	1 764 634,5	10	176 463,5	9086	1 709 235,0	5	85 461,8
5,4	безотзыв. и усл.-отзыв. обязательства перед юридическими лицами по предоставлению денежных средств путем открытия линии ликвидности	8889	0,0	30	0,0	9087	0,0	5	0,0
5,5	безотзыв. и усл.-отзыв. обязательства перед правительствами, центральными (национальными) банками иностранных государств, международными банками развития группы "А0", местными органами управления и самоуправления иностранных государств, Правительством, Национальным банком, республиканскими органами государственного управления, местными исполнительными и распорядительными органами Республики Беларусь по предоставлению денежных средств путем открытия линии кредитования	8890	0,0	10	0,0	9088	0,0	5	0,0
5,6	безотзыв. и усл.-отзыв. обязательства перед правительствами, центральными (национальными) банками иностранных государств, международными банками развития группы "А0", местными органами управления и самоуправления иностранных государств, Правительством, Национальным банком, республиканскими органами государственного управления, местными исполнительными и распорядительными органами Республики Беларусь по предоставлению денежных средств путем открытия линии ликвидности	8891	0,0	30	0,0	9089	0,0	5	0,0
5,7	безотзыв. и усл.-отзыв. обязательства перед другими банками, ОАО "Банк развития", небанковскими кредитно-финансовыми организациями по предоставлению денежных средств путем открытия линии кредитования или линии ликвидности	8892	19 050,5	40	7 620,2	9090	18 955,2	5	947,8
5,8	безотзыв. и усл.-отзыв. обязательства перед НФО по предоставлению денежных средств путем открытия линии кредитования	8893	3 315,0	40	1 326,0	9091	2 727,5	5	136,4
5,9	безотзыв. и усл.-отзыв. обязательства перед НФО по предоставлению денежных средств путем открытия линии ликвидности	8894	0,0	100	0,0	9092	0,0	5	0,0
5,10	безотзыв. и усл.-отзыв. обязательства перед иными клиентами (контрагентами) по предоставлению денежных средств путем открытия линии кредитования или линии ликвидности (кроме обязательств, отнесенных к строкам 5.1 – 5.9 раздела "Обязательства")	8895	0,0	100	0,0	9093	0,0	5	0,0
5,11	банковские платежные обязательства, безотзыв. и усл.-отзыв. обязательства по аккредитивам и гарантийные обязательства	9399	469 239,2		31 174,4	9523	681 265,1		53 095,1
5.11.1	банковские платежные обязательства, обязательства по аккредитивам (за исключением гарантийных обязательств), для исполнения которых получены денежные средства в валюте исполнения обязательства и (или) долларах США, евро, швейцарских франках, фунтах стерлингов, иенах, китайских юанях, российских рублях в сумме, достаточной для исполнения обязательства банка, ОАО "Банк развития", которые не могут быть отозваны до исполнения, банковские платежные обязательства, обязательства по аккредитивам (за исключением гарантийных обязательств), обязанность исполнить которые возникает после предоставления таких денежных средств	9400	2 518,3	0	0,0	9524	2 518,3	0	0,0
5.11.2	банковские платежные обязательства, обязательства по аккредитивам (за исключением гарантийных обязательств) и гарантийные обязательства, в полном объеме обеспеченные денежными средствами, в том числе гарантийными депозитами, в валюте исполнения обязательства и (или) долларах США, евро, швейцарских франках, фунтах стерлингов, иенах, китайских юанях, российских рублях, по которым срок возврата (погашения) превышает срок исполнения банковского платежного обязательства, обязательства по аккредитиву, гарантийного обязательства либо договор обеспечения исполнения обязательств действует до полного исполнения соответствующего обязательства клиента (контрагента), отсутствуют препятствия для прекращения банковского платежного обязательства, обязательства по аккредитиву, гарантийного обязательства путем зачета требований по денежным средствам, полученным в обеспечение исполнения обязательства	9401	12 900,0	0	0,0	9525	12 562,9	0	0,0

№ п/п	Показатели	Норматив покрытия ликвидности				Норматив чистого стабильного фондирования			
		код	величина показателя	процент	значение для расчета	код	величина показателя	процент	значение для расчета
1	2	3	4	5	6	7	8	9	10
5.11.3	банковские платежные обязательства, обязательства по аккредитивам (за исключением гарантийных обязательств), для исполнения которых получены денежные средства в валюте исполнения обязательства и (или) долларах США, евро, швейцарских франках, фунтах стерлингов, иенах, китайских юанях, российских рублях в сумме, недостаточной для исполнения обязательства банка, ОАО "Банк развития", которые не могут быть отозваны до исполнения,  в том числе: 1 год и более от 6 месяцев до 1 года менее 6 месяцев	9402	0,0	50	0,0	9526	0,0		0,0
						9527	0,0	15	0,0
						9528	0,0	10	0,0
						9529	0,0	5	0,0
5.11.4	банковские платежные обязательства, обязательства по аккредитивам (за исключением гарантийных обязательств), не в полном объеме обеспеченные денежными средствами, в том числе гарантийными депозитами, в валюте исполнения обязательства и (или) долларах США, евро, швейцарских франках, фунтах стерлингов, иенах, китайских юанях, российских рублях, по которым срок возврата (погашения) превышает срок исполнения банковского платежного обязательства, обязательства по аккредитиву либо договор обеспечения исполнения обязательств действует до полного исполнения соответствующего обязательства клиента (контрагента), отсутствуют препятствия для прекращения банковского платежного обязательства, обязательства по аккредитиву путем зачета требований по денежным средствам, полученным в обеспечение исполнения обязательств,  в том числе: 1 год и более от 6 месяцев до 1 года менее 6 месяцев	9403	0,0	50	0,0	9530	0,0		0,0
						9531	0,0	15	0,0
						9532	0,0	10	0,0
						9533	0,0	5	0,0
5.11.5	иные банковские платежные обязательства, обязательства по аккредитивам (за исключением гарантийных обязательств) (кроме обязательств, относенных к строкам 5.11.1 – 5.11.4 раздела "Обязательства").  в том числе: 1 год и более от 6 месяцев до 1 года менее 6 месяцев	9404	18 114,8	50	9 057,4	9534	17 099,5		855,0
						9535	0,0	15	0,0
						9536	0,0	10	0,0
						9537	17 099,5	5	855,0
5.11.6	гарантийные обязательства, не в полном объеме обеспеченные денежными средствами, в том числе гарантийными депозитами, в валюте исполнения обязательства и (или) долларах США, евро, швейцарских франках, фунтах стерлингов, иенах, китайских юанях, российских рублях, по которым срок возврата (погашения) превышает срок исполнения обязательства либо договор обеспечения исполнения обязательств действует до полного исполнения соответствующего обязательства клиента (контрагента), отсутствуют препятствия для прекращения гарантийного обязательства путем зачета требований по денежным средствам, полученным в обеспечение исполнения обязательств,  в том числе: при наличии задолженности и (или) условных обязательств лица, во исполнение обязательств которого они выданы, классифицированных по V-VI* группам  при отсутствии задолженности и (или) условных обязательств лица, во исполнение обязательств которого они выданы, классифицированных по V-VI* группам  1 год и более от 6 месяцев до 1 года менее 6 месяцев	9405	0,0		0,0	9538	0,0		0,0
		9406	0,0	100	0,0				
		9407	0,0	5	0,0				
						9539	0,0	15	0,0
						9540	0,0	10	0,0
						9541	0,0	5	0,0
5.11.7	иные гарантийные обязательства (кроме обязательств, относенных к строке 5.11.6 раздела "Обязательства").  в том числе: при наличии задолженности и (или) условных обязательств лица, во исполнение обязательств которого они выданы, классифицированных по V-VI* группам  при отсутствии задолженности и (или) условных обязательств лица, во исполнение обязательств которого они выданы, классифицированных по V-VI* группам  1 год и более от 6 месяцев до 1 года менее 6 месяцев	9408	435 706,1		22 117,0	9542	649 084,4		52 240,1
		9409	349,1	100	349,1				
		9410	435 357,0	5	21 767,9				
						9543	180 380,9	15	27 057,1
						9544	34 957,0	10	3 495,7
						9545	433 746,5	5	21 687,3
5.12	безсл.-отзыв обязательства	9411	0,0	0	0,0	9546	0,0	0	0,0
5.13	превышение обязательств по сделкам без поставки базового актива над требованиями по соответствующим сделкам	9412	0,0	100	0,0	9096	0,0	0	0,0
5.14	обязательства по сделкам с поставкой базового актива	9413	37 333,6	100	37 333,6	9097	40 951,0	0	0,0
5.14-1	иные условные обязательства (кроме обязательств, относенных к строкам 5.1 – 5.12 раздела "Обязательства")	9414	0,0	100	0,0	70471	0,0	15	0,0
5.15	обязательства по поддержанию доведенной величины усредняемой части резервных требований на корреспондентском счете в Национальном банке СОВЕТЕННЫЕ СРЕДСТВА	8899	461 118,0	100	461 118,0				
1	Нормативный капитал банка, ОАО "Банк развития",  в том числе:					9098	1 066 595,7		1 066 595,7
1.1	основной капитал I уровня до уменьшения на суммы, предусмотренные пунктом 14 Инструкции о нормах безопасного функционирования, за вычетом суммы убытков прошлых лет, относящихся к прошлым годам и признанных в составе процентных доходов непоплаченных частей положительных разниц по приобретенным правам требования, возникшим в результате осуществления финансирования под уступку денежного требования (факторинга) и уступки банку, ОАО "Банк развития" права денежного требования к третьему лицу, а также выкупленных собственных простых (обыкновенных) акций, эмитированных банком, ОАО "Банк развития"					9099	837 087,9	100	837 087,9
1.2	дополнительный капитал I уровня до уменьшения на суммы, предусмотренные пунктом 14 Инструкции о нормах безопасного функционирования, за вычетом выкупленных собственных привилегированных акций, эмитированных банком, ОАО "Банк развития"					9100	0,0	100	0,0
1.3	капитал II уровня до уменьшения на суммы, предусмотренные пунктом 15 Инструкции о нормах безопасного функционирования, за вычетом суммы убытков текущего года, относящихся к текущему году, признанных в составе процентных доходов и не оплаченных в срок свыше 30 дней со дня признания частей положительных разниц по приобретенным правам требования, возникшим в результате осуществления финансирования под уступку денежного требования (факторинга) и уступки банку, ОАО "Банк развития" права денежного требования к третьему лицу, а также привлеченного субординированного кредита (займа) со сроком до полного возврата (погашения) менее 1 года					9101	229 507,8	100	229 507,8

№ п/п	Показатели	Норматив покрытия ликвидности				Норматив чистого стабильного фондирования			
		код	величина показателя	процент	значение для расчета	код	величина показателя	процент	значение для расчета
1	2	3	4	5	6	7	8	9	10
2	Привлеченный субординированный кредит (зачем) с оставшимся сроком до полного возврата (погашения) 1 год и более в сумме, не включенной в расчет капитала II уровня в соответствии с частью четвертой пункта 15 Инструкции о нормативах безопасного функционирования при наличии положительного заключения Национального банка о включении в расчет капитала II уровня субординированного кредита (займа) РАСЧЕТ ИТОГОВЫХ ВЕЛИЧИН					9102	0,0	100	0,0
1	Итого высоколиквидных активов I-го уровня для расчета величины покрытия ликвидности (графа 6 раздела "Расчет итоговых величин" = (строки 1 + 2 + 3 + 4 + 41 + 42 + 5 + 51 + 6 + 61 + 62) графы 6 раздела "Высоколиквидные активы")	8900			2 002 902,9				
2	Итого высоколиквидных активов уровня 2А для расчета величины покрытия ликвидности (графа 6 раздела "Расчет итоговых величин" = (строки 63 + 7 + 71 + 8 + 81 + 82 + 9 + 10 + 11 + 12 + 121) графы 6 раздела "Высоколиквидные активы")	8901			1 589,8				
2-1	Итого высоколиквидных активов уровня 2Б для расчета величины покрытия ликвидности (графа 6 раздела "Расчет итоговых величин" = (строки 13 + 131) графы 6 раздела "Высоколиквидные активы")	9415			0,0				
3	Высоколиквидные активы уровня 2Б, принимаемые для расчета высоколиквидных активов, для расчета величины покрытия ликвидности (наименьшее из значений: [строка 21 графы 6 раздела "Расчет итоговых величин" в сумме, не превышающей 15/85 x (строка 1 графы 6 раздела "Расчет итоговых величин" + строка 2 графы 6 раздела "Расчет итоговых величин") и [строка 21 графы 6 раздела "Расчет итоговых величин" в сумме, не превышающей 15/60 строки 1 графы 6 раздела "Расчет итоговых величин"]])	8902			0,0				
4	Высоколиквидные активы 2-го уровня, принимаемые для расчета высоколиквидных активов, для расчета величины покрытия ликвидности (строка 2 графы 6 раздела "Расчет итоговых величин" + строка 3 графы 6 раздела "Расчет итоговых величин" в сумме, не превышающей 2/3 строки 1 графы 6 раздела "Расчет итоговых величин")	8903			1 589,8				
5	Итого высоколиквидные активы для расчета величины покрытия ликвидности (графа 6 раздела "Расчет итоговых величин" = (строка 1 графы 6 раздела "Расчет итоговых величин" + строка 4 графы 6 раздела "Расчет итоговых величин")	8904			2 004 492,7				
6	Отток денежных средств для расчета величины покрытия ликвидности (графа 6 раздела "Расчет итоговых величин" = (строки 1 + 2 + 2-1 + 2-2 + 3 + 4-1 + 5) графы 6 раздела "Обязательства")	8905			1 853 692,9				
7	Приток денежных средств для расчета величины покрытия ликвидности (графа 6 раздела "Расчет итоговых величин" = (строки 1 + 1-1 + 2 + 3) графы 6 раздела "Требования")	8906			849 962,9				
8	Сумма притока денежных средств, принимаемая для расчета чистого оттока денежных средств, для расчета величины покрытия ликвидности (строка 7 графы 6 раздела "Расчет итоговых величин" в сумме, не превышающей (строка 6 графы 6 раздела "Расчет итоговых величин") x 0,75)	8907			849 962,9				
9	Чистый отток денежных средств для расчета величины покрытия ликвидности (графа 6 раздела "Расчет итоговых величин" = (строка 6 графы 6 раздела "Расчет итоговых величин") - (строка 8 графы 6 раздела "Расчет итоговых величин")	8908			1 003 730,0				
10	Итого собственные средства банка, ОАО "Банк развития" (графа 10 раздела "Расчет итоговых величин" = (строки 1 + 2) графы 10 раздела "Собственные средства")					9103			1 066 595,7
11	Итого имеющийся в наличии объем стабильного фондирования для расчета величины чистого стабильного фондирования (графа 10 раздела "Расчет итоговых величин" = (строки 1 + 2 + 4 + 41 + 5.13 + 5.14) графы 10 раздела "Обязательства" + (строка 10) графы 10 раздела "Расчет итоговых величин" + (строки 3.1 + 3.3 + 3.4 + 3.7) графы 10 раздела "Требования")					9104			4 535 803,5
12	Итого требуемый объем стабильного фондирования для расчета величины чистого стабильного фондирования (графа 10 раздела "Расчет итоговых величин" = (строки 1 + 2 + 3 + 4 + 41 + 42 + 5 + 51 + 6 + 61 + 63 + 7 + 71 + 8 + 81 + 82 + 9 + 10 + 11 + 12 + 13) графы 10 раздела "Высоколиквидные активы" + (строки 5.1 + 5.2 + 5.3 + 5.4 + 5.5 + 5.6 + 5.7 + 5.8 + 5.9 + 5.10 + 5.11 + 5.12 + 5.141) графы 10 раздела "Обязательства" + (строки 2 + 3.5 + 3.6) графы 10 раздела "Требования")					9105			2 791 982,5
13	Величина покрытия ликвидности (строка 5 графы 6 раздела "Расчет итоговых величин" (итого высоколиквидные активы) / (строка 9 графы 6 раздела "Расчет итоговых величин" (чистый отток денежных средств) x 100), процентов	8909			199,7				
14	Величина чистого стабильного фондирования (строка 11 графы 10 раздела "Расчет итоговых величин" (итого имеющийся в наличии объем стабильного фондирования) / (строка 12 графы 10 раздела "Расчет итоговых величин" (итого требуемый объем стабильного фондирования) x 100), процентов					9106			162,5

\* В соответствии с требованиями Инструкции о порядке формирования и использования специальных резервов на покрытие возможных убытков по кредитам и операциям, не отраженным на балансе, утвержденной постановлением Правления Национального банка Республики Беларусь от 28 сентября 2006 г. № 138, и порядке, определяемым банком, ОАО "Банк развития"

Председатель Правления

В.С. Смодек

Главный бухгалтер

А.В. Сирота

Дата подписания 15 марта 2024



**Годовая индивидуальная  
бухгалтерская  
(финансовая) отчетность  
Закрытого акционерного общества  
«Альфа-Банк» за 2022 год**

# Содержание

Аудиторское заключение	2
Годовая индивидуальная бухгалтерская (финансовая) отчетность ЗАО «Альфа-Банк» за 2022 отчетный год	8
Годовые формы пруденциальной отчетности по состоянию на 1 января 2023 года	108



## Аудиторское заключение

Акционерам, Наблюдательному Совету и Правлению Закрытого акционерного общества «Альфа-Банк»

### Заключение по годовой индивидуальной бухгалтерской (финансовой) отчетности

#### Аудиторское мнение

По нашему мнению, прилагаемая годовая индивидуальная бухгалтерская (финансовая) отчетность (далее – «годовая финансовая отчетность») достоверно во всех существенных аспектах отражает финансовое положение Закрытого акционерного общества «Альфа-Банк» (далее – ЗАО «Альфа-Банк», «аудируемое лицо» или «Банк») по состоянию на 31 декабря 2023 года, финансовые результаты его деятельности и изменение его финансового положения, в том числе движение денежных средств, за год, закончившийся на указанную дату, в соответствии с законодательством Республики Беларусь.

#### Предмет аудита

Мы провели аудит годовой финансовой отчетности ЗАО «Альфа-Банк» (место нахождения – г. Минск, ул. Сурганова, д. 43, 220013, Республика Беларусь; зарегистрирован Национальным банком Республики Беларусь 28 января 1999 года, регистрационный номер 58; регистрационный номер в Едином государственном регистре юридических лиц и индивидуальных предпринимателей – 101541947), которая включает:

- бухгалтерский баланс по состоянию на 31 декабря 2022 года;
- отчет о прибылях и убытках за год, закончившийся на указанную дату;
- отчет об изменении собственного капитала за год, закончившийся на указанную дату;
- отчет о движении денежных средств за год, закончившийся на указанную дату;
- примечания к финансовой отчетности, предусмотренные законодательством Республики Беларусь.

#### Основания для выражения аудиторского мнения

Мы провели аудит в соответствии с требованиями Закона Республики Беларусь от 12 июля 2013 года № 56-З «Об аудиторской деятельности» и национальных правил аудиторской деятельности, утвержденных Министерством финансов Республики Беларусь, с учетом изменений и дополнений. Наши обязанности в соответствии с указанными требованиями описаны далее в разделе «Обязанности аудиторской организации по проведению аудита годовой финансовой отчетности» настоящего заключения.

Мы полагаем, что полученные нами аудиторские доказательства являются достаточными и надлежащими, чтобы служить основанием для выражения аудиторского мнения.

#### Независимость

Мы независимы по отношению к Банку в соответствии с законодательством Республики Беларусь и принципами профессиональной этики, применимыми к нашему аудиту годовой финансовой отчетности в Республике Беларусь, и нами выполнены прочие этические обязанности в соответствии с этими требованиями.

#### Ключевые вопросы аудита

Ключевые вопросы аудита – это вопросы, которые, согласно нашему профессиональному суждению, являлись наиболее значимыми для проводимого аудита годовой финансовой отчетности за текущий период. Эти вопросы были рассмотрены в контексте нашего аудита годовой финансовой отчетности в целом и при формировании нашего мнения об этой отчетности, и мы не выражаем отдельного мнения по этим вопросам.

**Ключевой вопрос аудита**

**Какие аудиторские процедуры были выполнены в отношении ключевого вопроса аудита**

**Создание специальных резервов на покрытие возможных убытков по кредитам, предоставленным юридическим лицам**

В связи со значимостью кредитов, предоставленных юридическим лицам, и важностью суждений и оценок, используемых для расчета соответствующих резервов на покрытие возможных убытков, расчет специальных резервов на покрытие возможных убытков по кредитам, предоставленным юридическим лицам, считается одним из ключевых вопросов аудита.

Классификация кредитов по группам риска и формирование специальных резервов на покрытие возможных убытков по кредитам, предоставленным юридическим лицам, осуществляется Банком на основе локальных правовых документов и в соответствии с требованиями «Инструкции о порядке формирования и использования специальных резервов на покрытие возможных убытков по активам и операциям, не отраженным на балансе» № 138, утвержденной Правлением Национального банка Республики Беларусь от 28 сентября 2006 года с учетом изменений и дополнений (далее – «Инструкция 138»). Классификация и оценка кредитных рисков производится в зависимости от способности должника исполнить свои обязательства, признаков финансовой неустойчивости, факторов негативной информации, длительности просроченной задолженности и достаточности обеспечения. Подход Банка к оценке обеспеченности кредитов требует профессионального суждения для определения рыночной стоимости залогового имущества и вероятности его реализации.

Примечание 2 «Основные элементы учетной политики», примечание 8 «Кредиты клиентам» и примечание 43 «Кредитный риск» содержат подробную информацию о специальных резервах на покрытие

Мы проверили, соответствуют ли локальные правовые акты Банка, регулирующие процесс формирования специальных резервов на покрытие возможных убытков по кредитам, предоставленным юридическим лицам, требованиям Инструкции 138.

Мы оценили и проверили (на выборочной основе) организацию и операционную эффективность работы средств внутреннего контроля в отношении данных, используемых в ходе расчета специальных резервов на покрытие возможных убытков по кредитам, предоставленным юридическим лицам, а именно: порядок авторизации кредитного договора и выдачи денежных средств; процедуру переноса данных из кредитных договоров в программные комплексы Банка; своевременный перенос просроченного долга на соответствующие счета по учету просроченной задолженности; передачу данных о погашениях задолженности в учетных системах; процедуру мониторинга объектов залогового обеспечения; правильность определения группы риска; обоснованность и документальное согласование фактов реструктуризации задолженности.

Мы протестировали (на выборочной основе) расчет специальных резервов на покрытие возможных убытков по кредитам, предоставленным юридическим лицам. Мы изучили финансовую отчетность и платежную дисциплину заемщиков, проверили подход Банка к определению признаков негативной информации и финансовой неустойчивости заемщиков, проверили определение Банком фактов реструктуризации задолженности, оценили допущения, сделанные Банком в отношении дисконтов, применяемых к стоимости обеспечения, и, при наличии такой возможности, сопоставили оценки с внешними данными. Мы протестировали корректность классификации заемщика по группам риска с соответствии с требованиями локальных правовых актов Банка и Инструкции 138 и размер сформированного специального резерва на покрытие возможных убытков по кредитам, предоставленным юридическим лицам.

Мы провели различные аналитические процедуры в отношении общей суммы специальных резервов на покрытие возможных убытков по кредитам, предоставленным юридическим лицам: построили тренды, проанализировали корреляции между изменениями объемов кредитов и созданных

Ключевой вопрос аудита	Какие аудиторские процедуры были выполнены в отношении ключевого вопроса аудита
<b>Создание специальных резервов на покрытие возможных убытков по кредитам, предоставленным юридическим лицам</b>	
возможных убытков по кредитам, предоставленным юридическим лицам.	<p>специальных резервов на покрытие возможных убытков.</p> <p>Мы проверили правильность раскрытия информации в годовой финансовой отчетности в отношении специальных резервов на покрытие возможных убытков по активам, подверженным кредитному риску.</p>
<b>Классификация приобретенных ценных бумаг</b>	
<p>В связи со значимостью приобретенных ценных бумаг, вступлением в силу постановления Правления Национального банка Республики Беларусь от 01 марта 2021 года № 52 «О бухгалтерском учете операций с ценными бумагами» (далее – «Постановление 52») и важностью суждений и оценок, используемых для классификации приобретенных ценных бумаг, данный вопрос считается одним из ключевых вопросов аудита.</p> <p>Классификация приобретенных ценных бумаг осуществляется Банком на основе локальных правовых документов и в соответствии с требованиями Постановления 52 в зависимости от учетной категории. Подход Банка к классификации приобретенных ценных бумаг требует профессионального суждения в отношении будущего использования ценных бумаг и их оценки.</p> <p>Примечание 2 «Основные элементы учетной политики» и примечание 7 «Ценные бумаги» содержат подробную информацию о приобретенных ценных бумагах и их классификации.</p>	<p>Мы проверили соответствуют ли локальные правовые акты Банка, регулирующие бухгалтерский учет приобретенных ценных бумаг, требованиям Постановления 52 и МСФО (IFRS) 9 «Финансовые инструменты».</p> <p>Мы оценили и проверили (на выборочной основе) организацию и операционную эффективность работы средств внутреннего контроля в отношении классификации приобретенных ценных бумаг, а именно: принятие решения о приобретении, классификации и продаже ценных бумаг.</p> <p>Мы изучили (на выборочной основе) исторические данные по операциям с приобретенными ценными бумагами и договорные условия владения, а также убедились, что договорные условия приводят к возникновению денежных потоков, представляющие собой исключительно погашение номинальной стоимости ценных бумаг и причитающихся процентных (купонных) доходов.</p> <p>Мы проверили правильность раскрытия информации в годовой финансовой отчетности в отношении приобретенных ценных бумаг.</p>

## Важные обстоятельства

### Реорганизация в форме присоединения «Франсабанк» ОАО

Мы обращаем внимание на информацию, раскрытую в примечании 1 «Сведение о Банке» к годовой финансовой отчетности, о проведении реорганизации в форме присоединения «Франсабанк» ОАО. 29 декабря 2021 года Банк приобрел 99,98% акций «Франсабанк» ОАО. 21 января 2022 года был утвержден Договор о присоединении «Франсабанк» ОАО к Банку.

29 апреля 2022 года состоялась реорганизация в форме присоединения «Франсабанк» ОАО к Банку. ЗАО «Альфа-Банк» является правопреемником «Франсабанк» ОАО по всем его обязательствам, в отношении всех его кредиторов и должников, включая обязательства, оспариваемые сторонами. 04 мая 2022 года «Франсабанк» ОАО был исключен из Единого государственного реестра юридических лиц и предпринимателей. Мы не выражаем модифицированное мнение в связи с этим вопросом.

### **Обязанности аудируемого лица по подготовке годовой финансовой отчетности**

Руководство Банка несет ответственность за подготовку и достоверное представление данной годовой финансовой отчетности в соответствии с законодательством Республики Беларусь и организацию системы внутреннего контроля Банка, необходимой для подготовки годовой финансовой отчетности, не содержащей существенных искажений, допущенных вследствие ошибок и (или) недобросовестных действий.

При подготовке годовой финансовой отчетности руководство Банка несет ответственность за оценку способности Банка продолжать свою деятельность непрерывно и уместности применения принципа непрерывности деятельности, а также за надлежащее раскрытие в годовой финансовой отчетности в соответствующих случаях сведений, относящихся к непрерывности деятельности, за исключением случаев, когда руководство намеревается ликвидировать Банка, прекратить его деятельность или когда у него отсутствует какая-либо иная реальная альтернатива, кроме ликвидации или прекращения деятельности.

Лица, наделенные руководящими полномочиями, несут ответственность за осуществление надзора над процессом подготовки годовой финансовой отчетности ЗАО «Альфа-Банк».

### **Обязанности аудиторской организации по проведению аудита годовой финансовой отчетности**

Наша цель состоит в получении разумной уверенности в том, что годовая финансовая отчетность Банка не содержит существенных искажений вследствие ошибок и (или) недобросовестных действий, и в составлении аудиторского заключения, включающего выраженное в установленной форме аудиторское мнение. Разумная уверенность представляет собой высокую степень уверенности, но не является гарантией того, что аудит, проведенный в соответствии с требованиями Закона Республики Беларусь от 12 июля 2013 года № 56-З «Об аудиторской деятельности» и национальных правил аудиторской деятельности, утвержденных Министерством финансов Республики Беларусь, с учетом изменений и дополнений, позволяет выявить все имеющиеся существенные искажения. Искажения могут возникать в результате ошибок и (или) недобросовестных действий и считаются существенными, если можно обоснованно предположить, что в отдельности или в совокупности они могут повлиять на экономические решения пользователей годовой финансовой отчетности, принимаемые на ее основе.

В рамках аудита, проводимого в соответствии с требованиями Закона Республики Беларусь от 12 июля 2013 года № 56-З «Об аудиторской деятельности» и национальных правил аудиторской деятельности, утвержденных Министерством финансов Республики Беларусь, мы применяем профессиональное суждение и сохраняем профессиональный скептицизм на протяжении всего аудита. Кроме того, мы выполняем следующее:

- выявляем и оцениваем риски существенного искажения годовой финансовой отчетности вследствие ошибок и (или) недобросовестных действий; разрабатываем и выполняем аудиторские процедуры в соответствии с оцененными рисками; получаем аудиторские доказательства, являющиеся достаточными и надлежащими, чтобы служить основанием для выражения аудиторского мнения. Риск необнаружения существенных искажений годовой финансовой отчетности в результате недобросовестных действий выше риска необнаружения искажений в результате ошибок, так как недобросовестные действия, как правило, подразумевают наличие специально разработанных мер, направленных на их сокрытие;

- получаем понимание системы внутреннего контроля Банка, имеющей значение для аудита, с целью планирования аудиторских процедур, соответствующих обстоятельствам аудита, но не с целью выражения аудиторского мнения относительно эффективности функционирования этой системы;
- оцениваем надлежащий характер применяемой Банком учетной политики, а также обоснованности учетных оценок и соответствующего раскрытия информации в годовой финансовой отчетности;
- оцениваем правильность применения руководством Банка допущения о непрерывности деятельности и на основании полученных аудиторских доказательств делаем вывод о том, имеется ли существенная неопределенность в связи с событиями или условиями, в результате которых могут возникнуть значительные сомнения в способности Банка продолжать свою деятельность непрерывно. Если мы приходим к выводу о наличии такой существенной неопределенности, мы должны привлечь внимание в аудиторском заключении к соответствующему раскрытию данной информации в годовой финансовой отчетности. В случае если такое раскрытие информации отсутствует или является ненадлежащим, нам следует модифицировать аудиторское мнение. Наши выводы основываются на аудиторских доказательствах, полученных до даты подписания аудиторского заключения, однако будущие события или условия могут привести к тому, что Банк утратит способность продолжать свою деятельность непрерывно;
- оцениваем общее представление годовой финансовой отчетности, ее структуру и содержание, включая раскрытие информации, а также того, обеспечивает ли годовая финансовая отчетность достоверное представление о лежащих в ее основе операциях и событиях;

Мы осуществляем информационное взаимодействие с лицами, наделенными руководящими полномочиями, доводя до их сведения, помимо прочего, информацию о запланированном объеме и сроках аудита, а также о значимых вопросах, возникших в ходе аудита, в том числе о значительных недостатках системы внутреннего контроля.

Мы предоставляем лицам, наделенным руководящими полномочиями, заявление о том, что нами были выполнены все соответствующие этические и прочие требования в отношении соблюдения принципа независимости и до сведения этих лиц была доведена информация обо всех взаимоотношениях и прочих вопросах, которые можно обоснованно считать угрозами нарушения принципа независимости, и, если необходимо, обо всех предпринятых мерах предосторожности.

Из числа вопросов, доведенных до сведения лиц, наделенных руководящими полномочиями, мы выбираем ключевые вопросы аудита и раскрываем эти вопросы в аудиторском заключении, кроме тех случаев, когда публичное раскрытие информации об этих вопросах запрещено законодательством или когда мы обоснованно приходим к выводу о том, что отрицательные последствия сообщения такой информации превысят общественно значимую пользу от ее раскрытия.

### **Заключение по отдельным проверяемым вопросам**

В соответствии с пунктом 14 постановления Правления Национального банка Республики Беларусь от 31 октября 2006 года № 172 «Инструкция о порядке составления и представления пруденциальной отчетности» с учетом изменений и дополнений (далее – «Инструкция 172»), мы провели аудит следующих форм пруденциальной отчетности, составленных на основе годовой финансовой отчетности по состоянию на 1 января 2023 года:


- формы 2801 «Отчет о достаточности капитала, величине левереджа, внутренней процедуре оценки достаточности капитала и управлении рисками» (раздел I «Расчет достаточности нормативного капитала и величины левереджа»);
- формы 2807 «Отчет о размере специальных резервов на покрытие возможных убытков по активам, подверженным кредитному риску, и операциям, не отраженным на балансе»;

- формы 2809 «Расчет ликвидности» (Раздел I «Расчет величины покрытия ликвидности и чистого стабильного фондирования»).

Мы провели аудит указанных форм пруденциальной отчетности в соответствии с требованиями Закона Республики Беларусь от 12 июля 2013 года № 56-3 «Об аудиторской деятельности» и национальных правил аудиторской деятельности, утвержденных Министерством финансов Республики Беларусь, с учетом изменений и дополнений. Мы полагаем, что полученные нами аудиторские доказательства являются достаточными и надлежащими, чтобы служить основанием для выражения аудиторского мнения в отношении отдельных проверяемых вопросов. Ответственность за подготовку указанных форм пруденциальной отчетности несет руководство Банка. В наши обязанности входит проверка указанных форм пруденциальной отчетности на соответствие требованиям Инструкции 172.


### Мнение по отдельным проверяемым вопросам

По нашему мнению, прилагаемые формы пруденциальной отчетности ЗАО «Альфа-Банк» составлены во всех существенных аспектах в соответствии с требованиями Инструкции 172, по состоянию на 1 января 2023 года.

  
Руководитель задания  
Директор

Тимофиевич Дмитрий Михайлович  
Квалификационный аттестат аудитора Министерства финансов Республики Беларусь № 0002397 от 12 мая 2017 года, без ограничения срока действия.

Свидетельство о соответствии квалификационным требованиям и требованиям к деловой репутации, предъявляемым к аудиторам, оказывающим аудиторские услуги в банках, банковских группах и банковских холдингах №135 от 02 июня 2022 года, срок действия до 02 июня 2027 года.

  
Руководитель аудиторской группы  
Попроцкая Ольга Александровна

Квалификационный аттестат аудитора Министерства финансов Республики Беларусь № 0002633 от 06 апреля 2020 года, без ограничения срока действия

Свидетельство о соответствии квалификационным требованиям и требованиям к деловой репутации, предъявляемым к аудиторам, оказывающим аудиторские услуги в банках, банковских группах и банковских холдингах №122 от 08 октября 2020 года, срока действия до 08 октября 2025 года.

#### Аудиторская организация:

Унитарное предприятие по оказанию услуг «АйКьюТи Эшуранс».

#### Место нахождения:

г. Минск, ул. Гикало, д. 3, этаж 3, офис 3, 220005, Республика Беларусь.


#### Сведения о государственной регистрации:

зарегистрировано Минским городским исполнительным комитетом решением от 3 апреля 2014 года, в Едином государственном регистре юридических лиц и индивидуальных предпринимателей за № 191315745. Свидетельство о государственной регистрации № 0104031

Регистрационный номер записи в реестре аудиторских организаций: 10065.

Дата подписания аудиторского заключения: 10 марта 2023 года.

Дата получения аудиторского заключения Банком: 10 марта 2023 года.

  
Председатель Правления ЗАО «Альфа-Банк»  
Смоляк Валерий Степанович

**БУХГАЛТЕРСКИЙ БАЛАНС  
НА 31 ДЕКАБРЯ 2022 ГОДА  
ЗАО «АЛЬФА-БАНК»**

*(в тысячах белорусских рублей)*

№ п/п	Наименование статьи	Символ	Пункт примеч аний	2022 год	2021 год
<b>1</b>	<b>АКТИВЫ:</b>				
2	Денежные средства	1101	4	375 010	200 173
3	Драгоценные металлы и драгоценные камни	1102		-	-
4	Средства в Национальном банке	1103	5	848 983	1 067 279
5	Средства в банках	1104	6	224 832	177 738
6	Ценные бумаги	1105	7	371 925	174 180
7	Кредиты клиентам	1106	8	2 525 884	2 412 465
8	Производные финансовые активы	1107	9	1 677	4 154
9	Долгосрочные финансовые вложения	1108	10	-	20 852
10	Основные средства и нематериальные активы	1109	11	120 881	92 795
11	Доходные вложения в материальные активы	1110	12	1 196	2 536
12	Имущество, предназначенное для продажи	1111	13	1 759	62
13	Отложенные налоговые активы	1112		-	-
14	Прочие активы	1113	14	61 473	38 567
15	<b>ИТОГО АКТИВЫ</b>	11		<u>4 533 620</u>	<u>4 190 801</u>
<b>16</b>	<b>ОБЯЗАТЕЛЬСТВА:</b>				
17	Средства Национального банка	1201	16	-	59 758
18	Средства банков	1202	17	128 960	157 735
19	Средства клиентов	1203	18	3 328 246	3 048 577
20	Ценные бумаги банка	1204	19	145 203	210 930
		1205	20	604	1 781
21	Производные финансовые обязательства				
22	Отложенные налоговые обязательства	1206		-	-
23	Прочие обязательства	1207	21	77 272	68 486
24	<b>ВСЕГО обязательства</b>	120		<u>3 680 285</u>	<u>3 547 267</u>
<b>25</b>	<b>СОБСТВЕННЫЙ КАПИТАЛ:</b>				
26	Уставный фонд	1211	22	70 422	70 419
27	Эмиссионный доход	1212		-	-
28	Резервный фонд	1213	23	129 103	100 000
29	Фонд переоценки статей баланса	1214	24	52 273	41 318
30	Накопленная прибыль	1215	25	601 537	431 797
31	<b>ВСЕГО собственный капитал</b>	121		<u>853 335</u>	<u>643 534</u>
32	<b>ИТОГО ОБЯЗАТЕЛЬСТВА И КАПИТАЛ</b>	12		<u>4 533 620</u>	<u>4 190 801</u>

  
 Председатель Правления  
 В.С. Смоляк  
 10 марта 2023 года  
 Минск

  
 Главный бухгалтер  
 А.В. Скрипка  
 10 марта 2023 года  
 Минск

ОТЧЕТ О ПРИБЫЛЯХ И УБЫТКАХ  
ЗА 2022 ГОД  
ЗАО «АЛЬФА-БАНК»

(в тысячах белорусских рублей)

№ п/п	Наименование статьи	Символ	Пункт примечаний	2022 год	2021 год
1	Процентные доходы	2011	26	366 528	309 447
2	Процентные расходы	2012	26	111 895	71 022
3	Чистые процентные доходы	201	26	254 633	238 425
4	Комиссионные доходы	2021	27	186 438	159 556
5	Комиссионные расходы	2022	27	32 438	25 166
6	Чистые комиссионные доходы	202	27	154 000	134 390
7	Чистый доход по операциям с драгоценными металлами и драгоценными камнями	203		-	-
8	Чистый доход по операциям с ценными бумагами	204	28	(3 130)	(6 282)
9	Чистый доход по операциям с иностранной валютой	205	29	203 263	84 622
10	Чистый доход по операциям с производными финансовыми инструментами	206	30	32 611	13 142
11	Чистые отчисления в резервы	207	31	106 066	28 015
12	Прочие доходы	208	32	15 763	14 210
13	Операционные расходы	209	33	279 013	212 346
14	Прочие расходы	210	34	20 321	16 468
15	Прибыль (убыток) до налогообложения	211		251 740	221 678
16	Расход (доход) по налогу на прибыль	212		64 148	58 638
17	<b>ПРИБЫЛЬ (УБЫТОК)</b>	2		<b>187 592</b>	<b>163 040</b>
18	Сведения о прибыли на одну акцию в белорусских рублях:				
19	Базовая прибыль на простую акцию	22	35	0,0972	0,0834
20	Разводненная прибыль на простую акцию	23	35	0,0972	0,0834

  
 Председатель Правления  
 В.С. Смоляк  
 10 марта 2023 года  
 Минск

  
 Главный бухгалтер  
 А.В. Скрипка  
 10 марта 2023 года  
 Минск

Примечания на стр. 16-107 являются неотъемлемой частью настоящей финансовой отчетности.



ОТЧЕТ ОБ ИЗМЕНЕНИИ СОБСТВЕННОГО КАПИТАЛА  
ЗА 2022 ГОД  
ЗАО «АЛЬФА-БАНК»

(в тысячах белорусских рублей)

№ п/п	Наименование статьи	Символ	Уставный фонд	Эмиссионный доход	Резервный фонд	Накопленная прибыль (убыток)	Фонды переоценки статей баланса	Всего собственный капитал
1	Остаток на 31 декабря 2020 года	3011	101 369	-	74 807	293 572	41 674	511 422
	В том числе:							
1.1	результат от изменения учетной политики и (или) исправления существенных ошибок	30111	-	-	-	-	-	-
2	Изменения статей собственного капитала	3012	(30 950)	-	25 193	138 225	(356)	132 112
	В том числе:							
2.1	совокупный доход	30121	x	x	x	163 040	23	163063
2.2	направление прибыли на пополнение фондов	30122	-	x	25 193	(25 193)	x	-
2.3	операции с учредителями (участниками)	30123	(30 950)	-	-	-	x	(30 950)
2.4	внесение в уставный фонд вкладов учредителей (участников)	301231	-	-	x	x	x	-
2.5	выплата дивидендов акционерам	301232	x	x	x	-	x	-
2.6	операции с выкупленными акциями собственной эмиссии	301233						
			(30 950)	x	x	x	x	(30 950)
2.7.	Внесение акционерами денежных средств в резервный фонд, на покрытие убытков	301234	x	x	-	-	x	-
2.8	перераспределение между статьями собственного капитала	30125	-	-	-	379	(379)	-
2.9	прочие изменения	30126				(1)		(1)
3	Остаток на 31 декабря 2021 года	3013	70 419	-	100 000	431 797	41 318	643 534
4	Остаток на 31 декабря 2021 года	3011	70 419	-	100 000	431 797	41 318	643 534
5	Изменения статей собственного капитала	3012	3	-	29 103	169 740	10 955	209 801
	В том числе:							
5.1	совокупный доход	30121	x	x	x	187 592	(1 900)	185 692
5.2	направление прибыли на пополнение фондов	30122	-	x	24 513	(24 513)	x	-
5.3	операции с учредителями (участниками):	30123	-	-	-	-	x	-
5.4	внесение в уставный фонд вкладов учредителей (участников)	301231	-	-	x	x	x	-
5.5	выплата дивидендов акционерам	301232	x	x	x	-	x	-
5.6	операции с выкупленными акциями собственной эмиссии	301233	-	x	x	x	x	-
5.7	внесение акционерами денежных средств в резервный фонд, на покрытие убытков	301234	x	x	-	-	x	-

ОТЧЕТ ОБ ИЗМЕНЕНИИ СОБСТВЕННОГО КАПИТАЛА  
 ЗА 2022 ГОД  
 ЗАО «АЛЬФА-БАНК»

(в тысячах белорусских рублей)

(Окончание таблицы)

№ п/п	Наименование статьи	Символ	Уставный фонд	Эмиссионный доход	Резервный фонд	Накопленная прибыль (убыток)	Фонды переоценки статей баланса	Всего собственный капитал
5.8	перераспределение между статьями собственного капитала	30125	-	-	-	495	(495)	-
5.9	прочие изменения	30126	3	-	4 590	6 166	13 350	24 109
6	Остаток на 31 декабря 2022 года	3013	70 422	-	129 103	601 537	52 273	853 335



Председатель Правления  
 В.С. Смоляк  
 10 марта 2023 года  
 Минск



Главный бухгалтер  
 А.В. Скрипка  
 10 марта 2023 года  
 Минск

Примечания на стр. 16-107 являются неотъемлемой частью настоящей финансовой отчетности.

**СВЕДЕНИЯ О СОВОКУПНОМ ДОХОДЕ  
ЗА 2022 ГОД  
ЗАО «АЛЬФА-БАНК»**

*(в тысячах белорусских рублей)*

№ п/п	Наименование статьи	Символ	Пункт примечаний	2022 год	2021 год
1	Прибыль (убыток)	301211	24	187 592	163 040
2	Прочие компоненты совокупного дохода	301212		(1 900)	23
	В том числе:				
2.1	переоценка основных средств, объектов незавершенного строительства и оборудования к установке	3012121		(2 116)	23
2.2	переоценка нематериальных активов	3012122		-	-
2.3	переоценка ценных бумаг	3012123		216	-
2.4	переоценка инструментов хеджирования	3012124		-	-
2.5	переоценка прочих статей баланса	3012125		-	-
3	<b>ИТОГО СОВОКУПНЫЙ ДОХОД</b>	30121		<b>185 692</b>	<b>163 063</b>

  
 Председатель Правления  
 В.С. Смоляк  
 10 марта 2023 года  
 Минск

  
 Главный бухгалтер  
 А.В. Скрипка  
 10 марта 2023 года  
 Минск

Примечания на стр. 16-107 являются неотъемлемой частью настоящей финансовой отчетности.

ОТЧЕТ О ДВИЖЕНИИ ДЕНЕЖНЫХ СРЕДСТВ  
ЗА ГОД, ЗАКОНЧИВШИЙСЯ 31 ДЕКАБРЯ 2022 ГОДА  
ЗАО «АЛЬФА-БАНК»

(в тысячах белорусских рублей)

№ п/п	Наименование статьи	Символ	Пункт примечаний	2022 год	2021 год
1	ПОТОКИ ДЕНЕЖНЫХ СРЕДСТВ ОТ ОПЕРАЦИОННОЙ ДЕЯТЕЛЬНОСТИ				
2	Полученные процентные доходы	70100		363 762	304 473
3	Уплаченные процентные расходы	70101		(113 225)	(70 015)
4	Полученные комиссионные доходы	70102		186 186	158 997
5	Уплаченные комиссионные расходы	70103		(32 806)	(23 332)
6	Чистый доход по операциям с драгоценными металлами и драгоценными камнями	70104		-	-
7	Чистый доход по операциям с ценными бумагами	70105		(3 130)	(6 282)
8	Чистый доход по операциям с иностранной валютой	70106		219 832	96 804
9	Чистый доход по операциям с производными финансовыми инструментами	70107		32 611	13 142
10	Прочие полученные доходы	70108		32 166	27 756
11	Прочие уплаченные расходы	70109		(278 260)	(211 821)
12	Уплаченный налог на прибыль	70110		(63 866)	(53 307)
13	Денежная прибыль (убыток) до изменения в операционных активах и операционных обязательствах – итого	701		343 270	236 415
14	Чистое снижение (прирост) денежных средств в Национальном банке	70200		2 347	(7 257)
15	Чистое снижение (прирост) денежных средств в банках	70201		1 577	(58 632)
16	Чистое снижение (прирост) денежных средств в ценных бумагах (кроме ценных бумаг, учитываемых по амортизированной стоимости)	70202		(6 820)	(66 647)
17	Чистое снижение (прирост) денежных средств в форме кредитов, выданных клиентам	70203		(40 424)	(373 451)
18	Чистое снижение (прирост) денежных средств от производных финансовых активов	70204		2 478	(3 980)
19	Чистое снижение (прирост) денежных средств в прочих операционных активах	70205		(1 186)	(43 250)
20	Потоки денежных средств от изменения операционных активов - итого	702		(42 028)	(553 217)
21	Чистый прирост (снижение) денежных средств Национального банка	70300		(63 467)	38 109
22	Чистый прирост (снижение) денежных средств банков	70301		(66 247)	46 367
23	Чистый прирост (снижение) денежных средств клиентов	70302		131 764	624 394
24	Чистый прирост (снижение) денежных средств от ценных бумаг банка	70303		(66 555)	(91)
25	Чистый прирост (снижение) денежных средств от производных финансовых обязательств	70304		(1 178)	(5 959)
26	Чистый прирост (снижение) денежных средств в прочих операционных обязательствах	70305		(13 547)	11 183
27	Потоки денежных средств от изменения операционных обязательств - итого	703		(79 230)	714 002
28	Чистый поток денежных средств, полученных (использованных) от операционной деятельности	70		222 012	397 200

ОТЧЕТ О ДВИЖЕНИИ ДЕНЕЖНЫХ СРЕДСТВ  
ЗА ГОД, ЗАКОНЧИВШИЙСЯ 31 ДЕКАБРЯ 2022 ГОДА  
ЗАО «АЛЬФА-БАНК»

(в тысячах белорусских рублей)

№ п/п	Наименование статьи	Символ	Пункт примеч аний	(Окончание таблицы)	
				2022 год	2021 год
29	ПОТОКИ ДЕНЕЖНЫХ СРЕДСТВ ОТ				
30	ИНВЕСТИЦИОННОЙ ДЕЯТЕЛЬНОСТИ				
30	Приобретение основных средств, нематериальных	71100		(29 105)	(24 631)
31	активов и других долгосрочных активов				
31	Продажа основных средств, нематериальных	71101		1 154	380
32	активов и других долгосрочных активов				
32	Приобретение долгосрочных финансовых	71102		(2)	(26 847)
33	вложений в уставные фонды других				
33	юридических лиц				
33	Продажа долгосрочных финансовых вложений в	71103		-	-
34	уставные фонды других юридических лиц				
34	Приобретение ценных бумаг, учитываемых по	71104		(236 063)	-
35	амортизированной стоимости				
35	Погашение (реализация) приобретенных ценных	71105		59 384	2 251
36	бумаг, учитываемых по амортизированной				
36	стоимости				
36	Чистый поток денежных средств, полученных	71		(204 632)	(48 847)
37	(использованных) от инвестиционной				
37	деятельности				
37	ПОТОКИ ДЕНЕЖНЫХ СРЕДСТВ ОТ				
38	ФИНАНСОВОЙ ДЕЯТЕЛЬНОСТИ				
38	Эмиссия акций	72100		-	-
39	Выкуп акций собственной эмиссии	72101		-	-
40	Продажа ранее выкупленных акций собственной	72102		-	(30 950)
41	эмиссии				
41	Выплата дивидендов	72103		-	-
42	Внесение акционерами денежных средств в	72104		-	-
43	резервный фонд, на покрытие убытков				
43	Чистый поток денежных средств, полученных	72		-	(30 950)
44	(использованных) от финансовой деятельности				
44	Влияние изменений валютного курса на денежные	73		21 787	(8 423)
45	средства и их эквиваленты				
45	Чистый прирост (снижение) денежных средств и	74		39 167	308 980
46	их эквивалентов				
46	Денежные средства и их эквиваленты на начало	740	36	x	1 314 885
47	отчетного периода				
47	Денежные средства и их эквиваленты на конец	741	36	1 354 052	x
	отчетного периода				

Председатель Правления

В.С. Смоляк

10 марта 2023 года

Минск

Главный бухгалтер

А.В. Скрипка

10 марта 2023 года

Минск

Примечания на стр. 16-107 являются неотъемлемой частью настоящей финансовой отчетности.

Годовая индивидуальная  
бухгалтерская (финансовая)  
отчетность ЗАО «Альфа-Банк»  
за 2022 отчетный год

# Годовые формы пруденциальной отчетности по состоянию на 1 января 2023 года

## **ЗАО «АЛЬФА-БАНК»**

### **ПРИМЕЧАНИЯ К ГОДОВОЙ ИНДИВИДУАЛЬНОЙ БУХГАЛТЕРСКОЙ (ФИНАНСОВОЙ) ОТЧЕТНОСТИ ЗА ГОД, ЗАКОНЧИВШИЙСЯ 31 ДЕКАБРЯ 2022 ГОДА (в тысячах белорусских рублей)**

#### **1. Сведения о Банке**

ЗАО «Альфа-Банк» (прежнее наименование «Банк международной торговли и инвестиций») зарегистрировано Национальным банком Республики Беларусь 28 января 1999 года, регистрационный номер 58, в форме закрытого акционерного общества с иностранными инвестициями.

Зарегистрированный офис Банка располагается по адресу: 220013, г. Минск, ул. Сурганова, 43-47.

Акционерами Банка являются юридические и физические лица, владеющие акциями Банка.

Акционеры банка, владеющие более 5 % акций Банка:

компания с ограниченной ответственностью «ABN Belarus Limited», Республика Кипр – 64,459026 %;

АО «Альфа-Банк», Российская Федерация – 30,7732976 %.

Управление Банком осуществляют:

Общее собрание акционеров;

Наблюдательный совет;

Правление.

Общее руководство деятельностью Банка осуществляют Общее собрание акционеров и Наблюдательный совет в пределах их компетенции.

Текущее руководство деятельностью Банка осуществляет Правление Банка в пределах его компетенции.

В соответствии с выданной Национальным банком Республики Беларусь лицензией от 07.06.2021 № 22, Банк осуществляет следующие банковские операции:

привлечение денежных средств физических и юридических лиц на счета и во вклады (депозиты);

размещение привлеченных денежных средств физических и юридических лиц на счета и во вклады (депозиты) от своего имени и за свой счет на условиях возвратности, платности и срочности;

открытие и ведение банковских счетов физических и юридических лиц;

осуществление расчетного и кассового обслуживания физических и юридических лиц, в том числе банков-корреспондентов;

валютно-обменные операции;

выдача банковских гарантий;

доверительное управление фондом банковского управления на основании договора доверительного управления фондом банковского управления;

доверительное управление денежными средствами по договору доверительного управления денежными средствами;

выпуск в обращение (эмиссия) банковских платежных карточек;



выдача ценных бумаг, подтверждающих привлечение денежных средств во вклады (депозиты) и размещение их на счета;

финансирование под уступку денежного требования (факторинг);

перевозка наличных денежных средств, платежных инструкций, драгоценных металлов и драгоценных камней и иных ценностей между банками и небанковскими кредитно-финансовыми организациями, их обособленными и структурными подразделениями, а также доставка таких ценностей клиентам Банка и небанковских кредитно-финансовых организаций.

Банк также имеет специальные разрешения (лицензии):

№ 02200/5200-1246-1156 на право осуществления профессиональной и биржевой деятельности по ценным бумагам (срок действия до 23 июня 2024 года), выданную Министерством финансов Республики Беларусь;

№ 01019/291 на право осуществления деятельности по технической и (или) криптографической защите информации, выданную Оперативно-аналитическим центром при Президенте Республики Беларусь.

Банк является юридическим лицом, имеет самостоятельный баланс. В системе Банка на 1 января 2023 года функционировали 30 отделений.

29.12.2021 года Банк приобрел 99,98% акций ОАО «Франсабанк» ОАО на основании соглашения о покупке акций от 17 декабря 2021 года.

21.01.2022 года общим собранием акционеров ЗАО «Альфа-банк» (протокол №1 от 21.01.2022) и общим собранием акционеров «Франсабанк» Открыто акционерное общество (протокол №1 от 21.01.2022) был утвержден Договор о присоединении «Франсабанк» ОАО к ЗАО «Альфа-банк». В 2022 году ЗАО «Альфа-банк» провел реорганизацию в форме присоединения «Франсабанк» ОАО к ЗАО «Альфа-банк». На основании передаточного акта от 17.02.2022 года, составленного на основании результатов проведенной «Франсабанк» ОАО инвентаризации активов и обязательств по состоянию на 01.02.2022 и уточняющего акта от 29.04.2022. ЗАО «Альфа-Банк» является правопреемником «Франсабанк» ОАО по всем его обязательствам, в отношении всех его кредиторов и должников, включая обязательства, оспариваемые сторонами.

Все изменения в составе и стоимости активов и обязательств «Франсабанк» ОАО, возникшие после 29.04.2022 были отражены в балансе ЗАО «Альфа-Банк» в момент присоединения (в дату реорганизации) 29.04. 2022 года. Влияние стоимости активов и обязательств «Франсабанк» ОАО на баланс ЗАО «Альфа-Банк» раскрывается в Примечаниях ниже.

04.05.2022 года «Франсабанк» Открытое акционерное общество был исключен из Единого государственного реестра юридических лиц и предпринимателей.

## 2. Основные элементы учетной политики

В основе процесса формирования отчетности находится учетная политика Банка, которая составляется в соответствии с требованиями законодательства.

Организация бухгалтерского учета построена по принципу централизованного составления ежедневного баланса.

В основу бухгалтерского учета положена система непрерывного и сплошного документального отражения информации о состоянии и движении денежных средств, имущества, обязательств и хозяйственных операций методом двойной записи в их денежном выражении. Бухгалтерский учет имущества, обязательств и хозяйственных операций в Банке ведется в белорусских рублях, операций в иностранной валюте – в двойной оценке – иностранной валюте и ее эквиваленте в белорусских рублях.

Организация бухгалтерского учета в Банке строится на общих подходах, основными из которых являются:

ведение бухгалтерского учета с момента создания банка до его реорганизации или ликвидации в порядке, установленном законодательством;

государственное регулирование бухгалтерского учета и отчетности;

строгое документальное оформление и отражение в бухгалтерском учете каждой совершаемой операции методом двойной записи на балансовых счетах (дебет, кредит) и методом односторонней записи на внебалансовых счетах (приход, расход);

систематизация, группировка полученной информации для составления отчетности;

независимая проверка и подтверждение финансовой отчетности аудиторскими организациями (аудитором – индивидуальным предпринимателем);

обеспечение сопоставимости данных аналитического учета с данными синтетического учета с целью формирования полной и оперативной информации, своевременного предупреждения негативных явлений, контроля за показателями деятельности Банка и ее конечными результатами;

инвентаризация активов и обязательств с целью обеспечения достоверности данных бухгалтерского учета;

публикация отчетности.

Бухгалтерский учет операций ведется в белорусских рублях. Бухгалтерский учет операций в иностранной валюте ведется в двойной оценке – иностранной валюте и ее эквиваленте в белорусских рублях.

Бухгалтерский учет операций в иностранной валюте осуществляется по тем же балансовым и внебалансовым счетам, что и операции в белорусских рублях. Операции отражаются в бухгалтерском учете по официальному курсу белорусского рубля к соответствующей иностранной валюте, установленному Национальным банком Республики Беларусь на дату совершения операции.

При каждом изменении официальных курсов валют производится переоценка всех денежных статей баланса в иностранной валюте.

Накопленный финансовый результат в последний рабочий день месяца закрывается на счет доходов или расходов Банка. Неденежные статьи, расчеты по которым производились в иностранной валюте, учитываются только в белорусских рублях.

Валютно-обменные операции производятся в пределах лимитов открытой валютной позиции.

Финансовые активы и обязательства Банка отражаются в бухгалтерском учете с даты возникновения права (обязательства) на получение (выплату) денежных средств (финансовых инструментов) согласно договору (условиям сделки).

Справедливая стоимость финансовых инструментов определяется как стоимость, по которой финансовый инструмент может быть приобретен при совершении сделки между хорошо осведомленными, желающими совершить такую сделку, независимыми друг от друга сторонами, кроме случаев принудительной или ликвидационной продажи.

Справедливая стоимость инструментов с плавающими ставками, по мнению руководства, незначительно отличается от их балансовой стоимости.

По финансовым инструментам с фиксированными ставками у Банка существует право пересмотра процентных ставок с целью отражения текущих рыночных условий, ввиду указанных факторов справедливая стоимость по инструментам с фиксированной ставкой также существенно не отличается от их балансовой стоимости.

Признание и прекращение признания финансовых инструментов, классификация финансовых активов и финансовых обязательств при их признании осуществляются в соответствии с Национальным стандартом финансовой отчетности 39 «Финансовые инструменты: признание и оценка» (НСФО 39) для банков (далее – «НСФО 39»), утвержденным постановлением Совета директоров Национального банка Республики Беларусь от 29.12.2005 № 422.

На каждую отчетную дату Банком проводится анализ (оценка-тест) обесценения финансовых активов.

Финансовый актив обесценен, если существуют объективные доказательства влияния одного или нескольких событий (факторов), которые произошли после признания финансового актива (события потерь), и того, что эти события потерь повлияют на расчетные будущие потоки денежных средств от финансового актива, которые могут быть надежно оценены.

Если существуют объективные доказательства того, что на отчетную дату финансовый актив обесценен, Банк определяет и признает в финансовой отчетности сумму убытка от обесценения. При этом балансовая стоимость финансового актива уменьшается путем создания соответствующего резерва под обесценение.

Бухгалтерский учет сделок с производными финансовыми инструментами ведется в соответствии с требованиями Инструкции по бухгалтерскому учету сделок с производными финансовыми инструментами в банках Республики Беларусь, утвержденной постановлением Советом директоров Национального банка Республики Беларусь от 29.12.2007 № 414.

При наличии активного рынка (в соответствии с требованиями НСФО 39) справедливая стоимость производного финансового инструмента определяется на основании котировок.

При отсутствии активного рынка справедливая стоимость определяется с использованием одного из следующих методов:

использование стоимости производных финансовых инструментов по последним сделкам на рынке между хорошо осведомленными, желающими совершить такие сделки, независимыми сторонами;

использование текущей справедливой стоимости другого производного финансового инструмента, который по существу является аналогичным (те же условия и характеристики: оставшийся срок до исполнения производного финансового инструмента, потоки денежных средств, валюта, риски);

дисконтирование денежных потоков;

использование моделей определения цены опционов;

другие методы оценки, при условии, что они обеспечивают надежную оценку справедливой стоимости производных финансовых инструментов.

Пересмотр справедливой стоимости производных финансовых инструментов осуществляется в последний рабочий день месяца и обязательно при выбытии производного финансового инструмента.

Порядок размещения и бухгалтерского учета денежных средств по активным операциям кредитного характера осуществляется в соответствии с:

постановлением Правления Национального банка Республики Беларусь от 29.03.2018 № 149 «Об утверждении Инструкции о порядке предоставления денежных средств в форме кредита и их возврата (погашения)»;

постановлением Правления Национального банка Республики Беларусь от 14.04.2014 № 234 «Об утверждении Инструкции по бухгалтерскому учету операций предоставления, получения, погашения кредитов и внешних займов, финансирования под уступку денежного требования (факторинга) в банках и небанковских кредитно-финансовых организациях Республики Беларусь»;

постановлением Правления Национального банка Республики Беларусь от 13.10.2017 № 413 «Об утверждении Национального стандарта бухгалтерского учета, бухгалтерской (финансовой) отчетности 17 «Аренда» (далее – НСФО 17);

постановлением Правления Национального банка Республики Беларусь от 29.03.2001 № 67 «Об утверждении Инструкции о порядке совершения банковских документарных операций»;

постановлением Совета директоров Национального банка Республики Беларусь от 13.10.2008 № 326 «Об утверждении инструкции по бухгалтерскому учету банковских документарных операций»;

другими соответствующими актами законодательства Республики Беларусь, а также локальными правовыми актами Банка.

Формирование и использование специального резерва на покрытие возможных убытков по активам и операциям не отраженным на балансе, а также определение убытков по активам и списание непогашенных активов производится в соответствии с Инструкцией о порядке формирования и использования банками и небанковскими кредитно-финансовыми организациями специальных резервов на покрытие возможных убытков по активам и операциям, не отраженным на балансе, утвержденной постановлением Правления Национального банка Республики Беларусь от 28.09.2006 № 138, а также соответствующими локальными нормативными правовыми актами Банка.

Финансовые активы, по которым в течение отчетного периода были пересмотрены условия сделки, учитываются в соответствии с новыми условиями сделки.

При учете нематериальных активов необходимо руководствоваться Национальным стандартом финансовой отчетности 38 «Нематериальные активы» (далее – «НСФО 38»), утвержденным постановлением Правления Национального банка Республики Беларусь 14.01.2013г. № 25, Инструкцией о порядке начисления амортизации основных средств и нематериальных активов, утвержденной постановлением Министерства экономики Республики Беларусь, Министерства финансов Республики Беларусь и Министерства архитектуры и строительства Республики Беларусь от 27.02.2009г. № 37/18/6 (далее – «Инструкция 37/18/6»).

Нематериальными активами для целей бухгалтерского учета признаются активы, не имеющие материально-вещественной формы при выполнении критериев, установленных законодательством Республики Беларусь:

идентифицируемые (имеющие признаки, отличающие данный объект от других, в том числе аналогичных);

используемые в деятельности Банка;

ожидаются получение экономических выгод в будущем от использования активов и Банк может ограничить доступ других лиц к данным выгодам;

срок полезного использования которых превышает 12 месяцев;

не предполагается отчуждение активов в течение 12 месяцев с даты приобретения;

первоначальная стоимость активов может быть достоверно определена.

Имущественные права признаются для целей бухгалтерского учета при выполнении следующих условий:

существует определенность в завершении создания нематериального актива;  
определена возможность полезного использования;  
документально подтверждены затраты на создание нематериального актива;  
предполагается получение экономических выгод.

Стоимость компьютерных баз данных, содержащихся на материальных носителях, программного обеспечения, лицензий и прав, приобретаемых и используемых для собственного потребления Банка и не отвечающих критериям признания нематериальных активов, списывается на расходы на приобретение и сопровождение программных обеспечений в момент получения первичных учетных документов, подтверждающих факт их получения.

Затраты, понесенные Банком при внесении изменений в имеющиеся лицензии, относятся на увеличение их стоимости.

Аналитический учет ведется по каждому приобретаемому или создаваемому объекту нематериальных активов.

Единицей бухгалтерского учета нематериальных активов является инвентарный объект, который определяется как совокупность имущественных прав, возникающих из патента, свидетельства, лицензии, договора или иных правоустанавливающих документов. В качестве инвентарного объекта нематериальных активов может признаваться сложный объект, состоящий из нескольких охраняемых результатов интеллектуальной деятельности (имущественных прав).

Нематериальные активы к бухгалтерскому учету принимаются по первоначальной стоимости, исходя из фактических расходов по приобретению.

Оценка объектов нематериальных активов, стоимость которых при приобретении выражена в иностранной валюте, производится в белорусских рублях путем пересчета иностранной валюты по официальному курсу Национального банка Республики Беларусь, действующему на дату признания операции в бухгалтерском учете и отчетности.

Погашение первоначальной стоимости нематериальных активов производится путем ежемесячного начисления амортизации по всем объектам нематериальных активов линейным способом, исходя из месячной нормы (1/12 часть годовой нормы).

Переоценка нематериальных активов по текущей рыночной стоимости не производится. Обесценение нематериальных активов в бухгалтерском учете не признается.

Порядок классификации, оценки и учета основных средств, случаи изменения стоимости основных средств в учете определяется Национальным стандартом

финансовой отчетности 16 «Основные средства» (далее – «НСФО 16»), утвержденным постановлением Правления Национального банка Республики Беларусь 28.12.2012 № 08, Инструкцией 37/18/6, постановлением Министерства экономики Республики Беларусь от 30.09.2011 № 161 «Об установлении нормативных сроков службы основных средств и признании утратившими силу некоторых постановлений Министерства экономики Республики Беларусь» (далее – «Постановление №161»).

Инструменты, инвентарь и хозяйственные принадлежности, перечисленные в группах «Инструмент», «Инвентарь и принадлежности общего назначения», «Техника бытовая и принадлежности к ней» приложения к постановлению Министерства экономики Республики Беларусь от 30.09.2011 № 161 «Об установлении нормативных сроков службы основных средств и признании утратившими силу некоторых постановлений Министерства экономики Республики Беларусь»; срок службы которых превышает 12 месяцев, относятся к основным средствам, если их стоимость (без учета НДС) составляет более 2 000 белорусских рублей на дату принятия к бухгалтерскому учету.

Активы, а также инвентарь, хозяйственные принадлежности, инструменты, оснастка и приспособления, в отношении которых выполняются условия, предусмотренные выше, относятся Банком к основным средствам на основании решения комиссии по проведению амортизационной политики.

Перемещение в учете объектов основных средств в разряд предметов в составе оборотных средств в связи с изменением критериев не производится, если иное не предусмотрено законодательством Республики Беларусь.

Оценка объектов основных средств, стоимость которых при приобретении выражена в иностранной валюте, производится в белорусских рублях путем пересчета иностранной валюты по официальному курсу Национального банка Республики Беларусь, действующему на дату совершения хозяйственной операции. Датой совершения хозяйственной операции считается дата признания операции в бухгалтерском учете и отчетности.

Формирование первоначальной стоимости основного средства осуществляется до момента, когда оно доставлено и приведено в состояние, пригодное для использования (до ввода в эксплуатацию).

Первоначальной стоимостью основных средств, приобретенных за денежные средства, признается сумма фактических затрат на приобретение, сооружение, изготовление, доставку и монтаж, включая:

услуги сторонних организаций (поставщика, посредника, подрядной и других организаций), связанные с приобретением основных средств, включая регистрационные сборы, государственные пошлины и другие аналогичные платежи, произведенные в связи с приобретением (получением) прав на объект основных средств;

таможенные платежи;  
расходы по страхованию при перевозке;  
курсовые разницы от переоценки кредиторской задолженности перед поставщиками (подрядчиками);  
расходы, связанные с покупкой валюты для расчетов с поставщиками (подрядчиками);  
погрузочно-разгрузочные работы;  
налоги, если иное не предусмотрено законодательством Республики Беларусь;  
иные затраты.

Проценты по кредитам и займам, полученным на приобретение (строительство) основных средств, начисленные после ввода их в эксплуатацию, учитываются Банком в составе процентных расходов.

Первоначальная стоимость основных средств не подлежит изменению, за исключением случаев:

реконструкции (модернизации, реставрации) основных средств, проведения иных аналогичных работ;  
частичной ликвидации основных средств;  
переоценки основных средств в соответствии с законодательством Республики Беларусь;  
иных случаев, установленных законодательством Республики Беларусь.

Основные средства, находящиеся в запасе, простое, в том числе в связи с проведением ремонта продолжительностью до трех месяцев, приравниваются к основным средствам, находящимся в эксплуатации.

Приобретаемые Банком земельные участки признаются в бухгалтерском учете в качестве основных средств.

Формирование стоимости неотделимых улучшений, произведенных Банком в качестве арендатора за счет собственных средств, производится на счетах по учету вложений в имущество, полученное в аренду. Затраты, связанные с фактическим выполнением работ по созданию неотделимого улучшения в арендуемые основные средства, учитываются на лицевом счете по учету вложений в имущество, полученное в аренду. После завершения полного цикла работ по объекту стоимость капитальных вложений по неотделимым улучшениям в арендованные основные средства переносится на отдельный лицевой счет по учету вложений в имущество, полученное в аренду с начислением амортизации в установленном законодательством Республики Беларусь порядке.

Резервы на ремонт основных средств не формируются.

Стоимость основных средств погашается путем ежемесячного начисления амортизации по нормам, рассчитанным исходя из сроков полезного использования.



Сроки полезного использования, нормативные сроки службы устанавливаются комиссией по амортизационной политике по каждому объекту при вводе его в эксплуатацию. Сроки полезного использования могут быть равны нормативным срокам службы, устанавливаемым законодательством Республики Беларусь.

По объектам, ранее находящимся в эксплуатации, вложениям в арендованные основные средства, бывшие в эксплуатации комиссия по проведению амортизационной политике вправе понижать нормативные сроки службы вдвое, но не ниже трех лет по зданиям, сооружениям и передаточным устройствам и двух лет – по другим объектам.

Комиссия по проведению амортизационной политики вправе производить пересмотр нормативных сроков службы и сроков полезного использования основных средств в случаях завершения модернизации, реконструкции, частичной ликвидации, достройки и др. случаях, предусмотренных Инструкцией № 37/18/6.

Начисление амортизации по всем объектам основных средств производится линейным способом, исходя из месячной нормы (1/12 часть годовой нормы).

При определении амортизируемой стоимости объектов не применяется расчет амортизационной ликвидационной стоимости.

Банк не признает в бухгалтерском учете обесценение основных средств.

Ежемесячная индексация амортизационных отчислений не производится.

При учете запасов необходимо руководствоваться Национальным стандартом финансовой отчетности 2 «Запасы» (далее – «НСФО 2»), утвержденным постановлением Правления Национального банка Республики Беларусь 28.12.2012 № 741, иными соответствующими актами законодательства Республики Беларусь.

В составе запасов признаются активы, приобретенные и (или) предназначенные для реализации, находящиеся в процессе производства продукции, выполнения работ, оказания услуг, находящиеся в виде сырья, материалов и других аналогичных активов, которые будут потребляться в процессе производства продукции, выполнения работ, оказания услуг или используемые для управленческих нужд Банка.

К запасам относятся:

сырье, основные и вспомогательные материалы, полуфабрикаты и комплектующие изделия, горюче-смазочные материалы, запасные части, тара и т.п. (далее – «материалы»);

инвентарь, хозяйственные принадлежности, инструменты, оснастка и приспособления, сменное оборудование, форменная и фирменная одежда и обувь, временные (нетитульные) сооружения и приспособления и т.п. (далее – «отдельные предметы в составе средств в обороте»);

животные на выращивании и откорме;

незавершенное производство;

готовая продукция;

товары.

Запасы принимаются к бухгалтерскому учету по фактической себестоимости. Оценка при отпуске таких запасов со склада в эксплуатацию производится по фактической цене приобретения (себестоимости) каждой единицы.

Списание горюче-смазочных материалов производится по себестоимости первых по времени приобретения.

Стоимость горюче-смазочных материалов признается в качестве расходов ежемесячно на основании заполненных путевых листов и сформированных в программном модуле «Фонды и материальные ресурсы» ведомостей на списание горюче-смазочных материалов, утвержденных Председателем Правления Банка (уполномоченным лицом Банка).

При выдаче со склада для нужд Банка на основании требований–накладных на отпуск в расход единовременно на расходы относится стоимость следующих материалов:

лент для заправки картриджей и банкоматов, влажных салфеток, дисков, дискет, картриджей;

расходного материала для технического обслуживания принтеров (тормозная площадка, блок сепаратора), ролики подачи нижнего и верхнего лотка, термопленка, термопаста для термопленки, прижимной резиновый вал узла фиксации изображения (печки), втулки прижимного вала печки;

воды питьевой в бутылках, приобретаемой для клиентов, одноразовых стаканов, помп для воды;

канцелярских товаров (ручки, папки, деловые книжки, письменные приборы, дыроколы, скобосшиватели, блокноты и т.д.), информационных табличек, литературы; типографской продукции;

рекламной продукции (рекламных листовок, каталогов, брошюр, проспектов) и рекламных пластиковых стоек для размещения указанной продукции;

мелких инструментов для проведения ремонтных работ (отверток, молотков, ломов, наборов сверл и др.);

посуды и столовых приборов;

часы настенные;

шторы из ткани;

швабры, грабли, совки, корзины для офисного мусора, держатели для туалетной бумаги/полотенец, дозаторы для мыла, ерши туалетные, плечики для одежды;

носителей ключа для АБС «Клиент-Банк» (устройств для хранения информации), сетевых удлинителей;

ламп для детекторов валют, вазонов, елочные игрушки и праздничная мишура.

Штампы, датеры, клише, печати и иные аналогичные предметы списываются на расходы при выдаче их в эксплуатацию и подлежат учету в журнале учета и выдачи печатей и штампов.

В составе средств в обороте учитываются инструменты, инвентарь, хозяйственные принадлежности и инструменты, относимые к группам: «Инструмент», «Инвентарь и принадлежности общего назначения», «Техника бытовая и принадлежности к ней» приложения к постановлению Министерства экономики Республики Беларусь от 30.09.2011 № 161 «Об установлении нормативных сроков службы основных средств и признании утратившими силу некоторых постановлений Министерства экономики Республики Беларусь» со сроком службы более 12 месяцев стоимостью менее 2 000 (без учета НДС) белорусских рублей на дату принятия к бухгалтерскому учету. Отдельные виды оборудования и устройств (коммутаторы, маршрутизаторы, калькуляторы, модемы, сканеры), имеющие срок службы более года и используемые в деятельности организации для управленческих, хозяйственных нужд, стоимость единицы которых не превышает 1 000 белорусских рублей (без учета НДС) на дату принятия к бухгалтерскому учету, относятся к запасам вне зависимости от срока службы.

Стоимость отдельных предметов в составе средств в обороте признается в качестве расходов в размере 50 % стоимости при передаче их со склада в эксплуатацию и оставшиеся 50 % стоимости – в момент их выбытия.

По предметам с установленными нормативными сроками службы (спецодежда, спецобувь, фирменная одежда и т.д.) стоимость погашается ежемесячно исходя из сроков службы, начиная с месяца, следующего за месяцем выдачи в эксплуатацию.

Аналитический учет запасов, введенных в эксплуатацию, ведется на карточках и в журнале в электронном виде в программном модуле «Фонды и материальные ресурсы».

Резерв под снижение стоимости материальных запасов может создаваться в соответствии с законодательством на основании отдельного приказа (распоряжения) Председателя Правления Банка.

При переводе объектов недвижимого имущества из запасов в инвестиционную недвижимость первоначальной стоимостью объектов инвестиционной недвижимости признается балансовая стоимость запасов, уменьшенная на сумму созданного по ним резерва по снижению стоимости запасов. Фактические затраты, связанные с приведением запасов в состояние, пригодное для использования в качестве инвестиционной недвижимости, первоначально признаются в бухгалтерском учете в качестве вложений в основные средства и незавершенное строительство. Суммы данных затрат признаются в качестве первоначальной стоимости инвестиционной недвижимости при выполнении условий признания.

При переводе объектов недвижимого имущества из операционной недвижимости в инвестиционную недвижимость первоначальной стоимостью объектов инвестиционной недвижимости является первоначальная (переоцененная) стоимость объектов недвижимого имущества, по которой они были признаны в бухгалтерском

учете на дату перевода. Накопленные по указанным объектам недвижимого имущества суммы амортизации и обесценения признаются в бухгалтерском учете в качестве амортизации инвестиционной недвижимости. При проведении операций, связанных с эмиссией, обращением и погашением ценных бумаг, Банк руководствуется требованиями Закона Республики Беларусь от 05.01.2015 № 231-3 «О рынке ценных бумаг», постановлением Министерства финансов Республики Беларусь от 31.08.2016 № 76 «О регулировании рынка ценных бумаг», Национальным стандартом финансовой отчетности 39 «Финансовые инструменты: признание и оценка» (НСФО 39) для банков», утвержденным постановлением Совета директоров Национального банка Республики Беларусь от 29.12.2005 № 422 (далее – «НСФО 39») и иными актами законодательства Республики Беларусь и локальными правовыми актами Банка.

Порядок отражения в бухгалтерском учете осуществляемых Банком операций с ценными бумагами (кроме чеков, банковских сберегательных книжек на предъявителя, коносаментов) и операций с собственными долговыми обязательствами по выпущенным ценным бумагам, классификации портфеля ценных бумаг, порядок признания, оценки и учета ценных бумаг в зависимости от целей приобретения, порядок определения справедливой стоимости ценных бумаг, критерии для определения существования объективных свидетельств обесценения и порядок создания и использования резерва под обесценение ценных бумаг, порядок начисления и отражения в бухгалтерском учете доходов и расходов осуществляется в соответствии с Инструкцией по бухгалтерскому учету операций с ценными бумагами и долгосрочными финансовыми вложениями в банках и небанковских кредитно-финансовых организациях Республики Беларусь, утвержденной постановлением Правления Национального банка Республики Беларусь от 22.07.2014 № 462, Положением о классификации ценных бумаг, принципах отражения в бухгалтерском учете и правилах документооборота операций с ценными бумагами, утвержденным Правлением Банка 23.12.2009 (протокол № 55), Положением по признанию в бухгалтерском учете доходов и расходов в Банке, утвержденном Правлением Банка 30.12.2009 (протокол № 56), иным соответствующим законодательством Республики Беларусь и локальными правовыми актами Банка.

Признание и прекращение признания ценных бумаг в бухгалтерском учете осуществляется соответственно на дату приобретения и на дату прекращения права собственности на ценные бумаги (на дату продажи и на дату обратного выкупа/погашения собственных долговых обязательств по выпущенным Банком ценным бумагам).

Списание со счетов бухгалтерского учета стоимости ценных бумаг в пределах одного выпуска при их выбытии осуществляется по методу ФИФО (FIFO) – первой списывается стоимость тех ценных бумаг, которые были первыми по времени приобретены.

Ценные бумаги, учитываемые по справедливой стоимости, подлежат переоценке в последний рабочий день отчетного месяца и при реклассификации.

Расчетный период для начисления процентных доходов (расходов) по операциям с ценными бумагами устанавливается исходя из фактического количества дней в месяце, количества дней в году (если иное не установлено эмитентом ценных бумаг (лицом, выпустившем ценную бумагу)).

Начисление процентного (дисконтного) дохода по ценным бумагам осуществляется в последний рабочий день отчетного месяца и при выбытии.

По выпущенным долговым обязательствам начисление процентных расходов по ценным бумагам с процентным доходом и отнесение на процентные расходы суммы дисконта по ценным бумагам с дисконтным доходом осуществляется в последний рабочий день месяца и при погашении (выкупе) ценной бумаги в порядке, определенном решением о выпуске.

Начисление процентных расходов по ценным бумагам с процентным доходом осуществляется в целом по выпускам с учетом сумм, отраженных на счете 497Х.

Начисление доходов (расходов) по сделкам РЕПО осуществляется в последний рабочий день отчетного месяца и при исполнении второй части сделки РЕПО.

При осуществлении посреднической деятельности на рынке ценных бумаг Банком обеспечивается отдельный учет собственных денежных средств и денежных средств, принадлежащих клиентам.

Налоговый учет ведется в Банке в целях обеспечения правильного исчисления подлежащих уплате налогов, своевременного составления и предоставления полной и достоверной отчетности по налогам в налоговые органы.

Банк исчисляет и уплачивает налоги, сборы и иные платежи в бюджет Республики Беларусь в соответствии с Налоговым кодексом Республики Беларусь.

Налоги, сборы и иные платежи в бюджет признаются в бухгалтерском учете в качестве расходов в соответствии с принципом начисления путем отражения в бухгалтерском учете и финансовой отчетности в том отчетном периоде, к которому они относятся, независимо от фактического времени их поступления или оплаты. Данное правило действует в отношении следующих налогов и сборов: акцизов, экологического налога, оффшорного сбора, гербового сбора, НДС, налога на доходы иностранных организаций, не осуществляющих деятельность в Республики Беларусь через постоянное представительство, налога на недвижимость, земельного налога.

Налоговый учет основывается на данных бухгалтерского учета, отраженных в первичных учетных документах и регистрах бухгалтерского учета, и (или) на иных документально подтвержденных данных об объектах, подлежащих налогообложению, либо связанных с налогообложением. Учет объектов налогообложения и определения налоговой базы осуществляется путем расчетных корректировок, если иное не

установлено налоговым законодательством. Расчетными корректировками признается увеличение, уменьшение и иное изменение к данным бухгалтерского учета, производимое в рамках ведения налогового учета для получения информации об объектах налогообложения и определения их стоимостных, физических и иных характеристик. Расчетные корректировки к данным бухгалтерского учета проводятся в случае, если такие данные содержат недостаточную либо излишнюю информацию об объектах налогообложения и элементах налогового учета. Если данные бухгалтерского учета соответствуют необходимым требованиям налогового законодательства по определению налоговой базы, то такие данные принимаются к налоговому учету без расчетных корректировок.

Налоговый учет ведется исключительно в целях налогообложения, осуществления налогового контроля и обеспечивает формирование полной и достоверной информации об объектах налогообложения, показателях, участвующих в определении налогооблагаемой базы по налогам, сборам и иным платежам в бюджет в соответствии с действующим налоговым законодательством.

Формирование и использование резерва на оплату отпусков производится в соответствии с Национальным стандартом финансовой отчетности 19 «Вознаграждение работникам» (НСФО 19), утвержденным постановлением Правления Национального банка Республики Беларусь от 22.04.2011 № 149, инструкцией о порядке создания и использования резервов предстоящих расходов на оплату отпусков в ЗАО «Альфа-Банк», утвержденной протоколом заседания Правления 26.03.2014 № 16.

При определении принципа начисления, классификации доходов и расходов, подходов к признанию процентных, комиссионных, прочих банковских, операционных, непредвиденных доходов и расходов и общих методологических подходов к бухгалтерскому учету доходов и расходов, доходов будущих периодов и расходов будущих периодов Банк руководствуется требованиями Инструкции по признанию в бухгалтерском учете доходов и расходов в Национальном банке Республики Беларусь, банках и небанковских кредитно-финансовых организациях Республики Беларусь, утвержденной постановлением Правления Национального банка Республики Беларусь от 30.07.2009 № 125, Положением по признанию в бухгалтерском учете доходов и расходов в ЗАО «Альфа-Банк», утвержденным Протоколом заседания Правления 30.12.2009 № 56.

Принцип начисления по доходам и расходам реализуется путем отражения в бухгалтерском учете и бухгалтерской (финансовой) отчетности доходов и расходов в том отчетном периоде, к которому они относятся, независимо от фактического времени их оплаты или поступления соответственно.

Расчетным периодом для начисления доходов и расходов Банка (включая операции по доверительному управлению) устанавливается один календарный месяц.

Если начисление и получение (оплата) доходов (расходов) осуществляется в одном отчетном периоде, то Банк может не использовать счета по учету начисленных доходов (расходов).

По окончании календарного года при составлении годовой отчетности должны быть признаны доходы и расходы, относящиеся к данному отчетному году в соответствии с требованиями Национального стандарта финансовой отчетности 10 «События после отчетной даты» (НСФО 10) для банковской системы, утвержденный постановлением Совета директоров Национального Банка Республики Беларусь от 25.06.2004 № 201, отражаемые в годовой финансовой отчетности путем соответствующих корректировок имеющихся данных, относящихся к отчетному периоду оборотами текущего года с одновременным закрытием сумм на счет 7361 «Прибыль (убыток) в ожидании утверждения».

Формирование и распределение прибыли производится в соответствии с Инструкцией по составлению годовой финансовой отчетности банками и небанковскими кредитно-финансовыми организациями Республики Беларусь, утвержденной постановлением Правления Национального Банка Республики Беларусь от 09.11.2011 № 507, Уставом Банка и локальными правовыми актами Банка.

Порядок формирования фондов Банка регулируется действующим законодательством Республики Беларусь, учредительными документами Банка и локальными нормативными правовыми актами Банка.

Налоговым учетом признается осуществление учета объектов налогообложения и определения налоговой базы по налогам и сборам путем расчетных корректировок к данным бухгалтерского учета. Налоговый учет ведется исключительно в целях налогообложения, осуществления налогового контроля и должен обеспечивать формирование полной и достоверной информации об объектах налогообложения, показателях, участвующих в определении налоговой базы в соответствии с налоговым законодательством, а также о размерах такой базы и исчисленных за отчетный период суммах налоговых платежей.

За 2022 год валовая прибыль Банка для налогообложения составила 256 592 тыс. руб. Исчисленная сумма налога на прибыль составила 64 148 тыс. руб.

При расчете налога на прибыль за 2022 год Банк применил льготы по налогу на прибыль:

в соответствии с положениями пункта 12 статьи 181 Налогового кодекса от операций с ценными бумагами (кроме собственной эмиссии), в размере 15 093 тыс. руб.;

в соответствии с пунктом 1 статьи 181 Налогового кодекса в связи с оказанием помощи бюджетным организациям в сумме 223 тыс. руб., в размере не более 10% валовой прибыли банк.

В соответствии с пунктом 2 статьи 170 Налогового кодекса Банк применил инвестиционный вычет по основным средствам, используемым Банком в предпринимательской деятельности и введенными в эксплуатацию в 2022 году, в размере 2 119 тыс. руб.

Расходы Банка, не учитываемые при налогообложении прибыли в 2022 году, составили 95 846 тыс. руб. Доходы банка, не учитываемые при налогообложении в 2022 году, составили 9 411 тыс. руб.

Расходы и доходы, которые являются постоянными разницами в соответствии с НСФО 12 «Налоги на прибыль», составили за 2022 год соответственно 95 688 тыс. руб. и 9 372 тыс. руб. соответственно.

Расходы присоединенного «Франсабанк» ОАО по его деятельности до даты присоединения, произведенные Банком, составили 158 тыс. руб. Данные расходы были включены Банком в декларацию по налогу на прибыль присоединенного «Франсабанк» ОАО, которая была предоставлена в соответствии со статьей 45 Налогового кодекса, сумма налога на прибыль к зачету по данным расходам за 2022 год составила 39 тыс. руб.

В течение отчетного года был перечислен в местный бюджет налог на прибыль за 2022 год в размере 56 642 тыс. руб. По сроку платежа 22.03.2023 подлежит доплате 7 506 тыс. руб. Данная сумма будет перечислена Банком в бюджет в полном объеме и в установленный законодательством срок.

В 2022 году после утверждения финансовой отчетности за 2021 год к выпуску, налог на прибыль за 2021 год был уменьшен на сумму 226 тыс. руб.

За отчетный год исчисленный Банком налог на добавленную стоимость составил 13 782 тыс. руб., в том числе:

по реализации предметов лизинга – 11 830 тыс. руб.;

по прочей реализации – 757 тыс. руб.;

при приобретении объектов у иностранных организаций – 1 195 тыс. руб.

Налоговые вычеты в 2022 году составили 12 117 тыс. руб., в том числе 380 тыс. руб. вычеты 2021 года сумм НДС, которые были зачтены в течение 2022 года в размере ¼ ежеквартально.

Уплачено в бюджет налога на добавленную стоимость 1 665 тыс. руб.

В целях своевременного и качественного составления годового отчета Банком проведена определенная подготовительная работа в конце отчетного года.

Произведена сверка аналитического учета с синтетическим. Расхождений не установлено. Начислены и отражены по соответствующим счетам баланса доходы и расходы за отчетный год.



В соответствии с Условиями открытия и обслуживания банковских счетов юридических лиц и индивидуальных предпринимателей, Клиенты сообщают Банку о суммах, ошибочно записанных в дебет или кредит банковского счета клиента, немедленно после обнаружения, но не позднее десяти календарных дней после получения выписок по счету (в том числе выписок по состоянию на первое января каждого года). При непоступлении от клиента в указанный срок возражений совершенные операции и остаток денежных средств по банку считаются подтвержденными.

На бумажном носителе подтверждения остатков клиенты в Банк не предоставляют.

С целью обеспечения достоверности данных бухгалтерского учета и бухгалтерской отчетности перед составлением годового отчета на основании приказа от 31.10.2022 № 106-ахд по состоянию на 1 ноября 2022 года была проведена инвентаризация основных средств, нематериальных активов, незавершенного строительства, драгоценных металлов (камней), содержащихся в оборудовании. На основании приказа от 30.11.2022 № 1481 по состоянию на 1 декабря 2022 года была проведена инвентаризация финансовых активов и обязательств. Недостач и излишков не установлено.

### **3. Информация о представлении отчетности и состоянии бухгалтерского учета**

Отчетным периодом является календарный год – с 01.01.2022 по 31.12.2022 включительно.

Функциональной валютой Банка является валюта основной экономической среды, в которой Банк осуществляет свою деятельность. Функциональной валютой и валютой представления отчетности Банка является национальная валюта Республики Беларусь, белорусский рубль.

При составлении годовой отчетности Банк руководствовался Инструкцией по составлению годовой финансовой отчетности банками и небанковскими кредитно-финансовыми организациями Республики Беларусь, утвержденной постановлением Правления Национального Банка Республики Беларусь 09.11.2011 № 507;

НСФО 1 «Предоставление финансовой отчетности», утвержденным постановлением Совета директоров Национального банка Республики Беларусь от 28.09.2007 № 300;

НСФО 2 «Запасы», утвержденным постановлением Правления Национального банка Республики Беларусь от 28.12.2012 № 741;

НСФО 7 «Отчет о движении денежных средств», утвержденным постановлением Совета директоров Национального банка Республики Беларусь от 28.09.2007 № 296;

НСФО 7-Ф «Финансовые инструменты: раскрытие информации», утвержденным постановлением Совета директоров Национального банка Республики Беларусь от 26.06.2007 № 197;

НСФО 8 «Учетная политика, изменения в расчетных бухгалтерских оценках и ошибки», утвержденным постановлением Совета директоров Национального банка Республики Беларусь от 28.09.2007 № 298;

НСФО 10 «События после отчетной даты», утвержденным постановлением Совета директоров Национального банка Республики Беларусь от 25.06.2004 № 201;

НСФО 12 «Налоги на прибыль», утвержденным постановлением Правления Национального банка Республики Беларусь от 25.06.2013 № 392;

НСФО 16 «Основные средства», утвержденным постановлением Правления Национального банка Республики Беларусь от 28.12.2012 № 708;

НСФО 17 «Аренда», утвержденным постановлением Правления Национального банка Республики Беларусь от 13.10.2017 № 413;

НСФО 19 «Вознаграждения работникам», утвержденным постановлением Правления Национального банка Республики Беларусь от 22.04.2011 № 149;

НСФО 21 «Влияние изменений валютных курсов», утвержденным постановлением Совета директоров Национального банка Республики Беларусь от 28.09.2007 № 297;

НСФО 24 «Раскрытие информации о связанных сторонах», утвержденным постановлением Совета директоров Национального банка Республики Беларусь от 30.06.2005 № 194;

НСФО 32 «Финансовые инструменты: представление информации», утвержденным постановлением Совета директоров Национального банка Республики Беларусь от 27.12.2007 № 406;

НСФО 33 «Прибыль на акцию», утвержденным постановлением Совета директоров Национального банка Республики Беларусь от 28.09.2007 № 299;

НСФО 37 «Резервы, условные обязательства и условные активы», утвержденным постановлением Совета директоров Национального банка Республики Беларусь от 30.06.2004 № 209;

НСФО 38 «Нематериальные активы», утвержденным постановлением Правления Национального банка Республики Беларусь от 14.01.2013 № 25;

НСФО 39 «Финансовые инструменты: признание и оценка», утвержденным постановлением Совета директоров Национального банка Республики Беларусь от 29.12.2005 № 422, другими законодательными актами Республики Беларусь;

НСФО 40 «Инвестиционная недвижимость», утвержденным постановлением Правления Национального банка Республики Беларусь от 13.10.2017 № 412.

Далее представлена таблица с более детальными расшифровками статей бухгалтерского баланса и отчета о прибылях и убытках, отчета об изменении собственного капитала и отчета о движении денежных средств с учетом корректировок данных отчетного года, отраженных оборотами текущего года в отношении событий после отчетной даты, в соответствии с требованиями НСФО 10.

Корректировка баланса проведена в связи с переоценкой активов на отчетную дату, осуществлением платежей в бюджет, расчетов с поставщиками, по доходам и расходам оборотами текущего года.

ИНФОРМАЦИЯ

о суммах расхождений данных ежедневного баланса на 01 января 2023  
и бухгалтерского баланса (форма 1)

(в тысячах белорусских рублей)

Номер балансового счета	Данные ежедневного баланса	Данные бухгалтерского баланса	Сумма расхождения	Причины
1570	0	149	149	Проценты по остаткам на корреспондентских счетах за декабрь 2022
1819	0	13	13	Доначисление налога на доходы по % на корсчетах банка за 2022 год
3809	36 677	36 177	(500)	Расходы за брокерское обслуживание за 2022 год
3819	1 580	1 589	9	Излишне начисленные комиссионные доходы по операциям с клиентами в декабре 2022
5510	78 193	72 563	(5 630)	Переоценка первоначальной (переоцененной) стоимости основных средств
5521	25 555	26 375	820	Переоценка первоначальной (переоцененной) стоимости основных средств
5522	2 986	3 752	766	Переоценка первоначальной (переоцененной) стоимости основных средств
5529	26 309	30 874	4 565	Переоценка первоначальной (переоцененной) стоимости основных средств
5581	2 668	3 350	682	Переоценка первоначальной (переоцененной) стоимости основных средств
5592	60 303	63 316	3 013	Переоценка накопленной амортизации
5596	1 608	1 996	388	Переоценка амортизационных отчислений
5600	3 774	3 740	(34)	Расходы ГСМ в декабре 2022
5810	235	261	26	Переоценка основных средств
5890	14	39	25	Переоценка амортизационных отчислений
6251	24 720	24 746	26	Досоздание резерва по условным обязательствам кредитного характера за декабрь 2022
6301	86	83	(3)	Комиссионные расходы по к/с за 2022 год
6433	7	4	(3)	Комиссионные доходы за декабрь 2022

(в тысячах белорусских рублей)

Номер балансового счета	Данные ежедневного баланса	Данные бухгалтерского баланса	Сумма расхождения	Причины
6474	3 014	3 074	60	Исправительная запись за декабрь 2022. Излишне списанная стоимость заготовок пластиковых карт
6501	328	329	1	Взносы в ФСЗН за декабрь 2022
6510	561	564	3	Расчеты с сотрудниками за декабрь 2022
6530	2 721	2 447	(274)	Расходы по консультационным, рекламным услугам, эксплуатационные расходы, ГСМ, информационные услуги за декабрь 2022
6601	114	367	253	Доначисление налога на доходы, рекламного сбора, транспортного сбора за 2022 год
6602	14 906	18 345	3 439	Доначисление налога на прибыль за 2022 год
6603	3 632	3 671	39	Доначисление НДС за 2022 год
6610	-	9	9	Компенсация за использование транспортных средств в декабре 2022
6630	55	2 700	2 645	Расходы по информационным услугам, расчетным услугам НБ РБ, VISA. коммунальные услуги, расходы по рекламе, на перевозку и хранение денежной наличности за декабрь 2022
6690	9 483	10 554	1 071	Корректировка резерва на отпуска за 2022 год
6700	325	1 083	758	Доначисление комиссионного вознаграждения за декабрь 2022
6703	1	13	12	Доначисление комиссионного вознаграждения за декабрь 2022
6707	5	152	147	Доначисление комиссионного вознаграждения за декабрь 2022
6709	3	4	1	Доначисление комиссии за заключение договоров страхования за декабрь 2022
6729	2	64	62	Доначисление прочих операционных доходов за декабрь 2022
6730	1034	1033	(1)	Регулирование счетов в связи с оплатой комиссионного вознаграждение в декабре 2022
6800	-	31	31	Комиссия за обслуживание корреспондентских счетов в декабре 2022

**ЗАО «АЛЬФА-БАНК»**

**ПРИМЕЧАНИЯ К ГОДОВОЙ ИНДИВИДУАЛЬНОЙ БУХГАЛТЕРСКОЙ (ФИНАНСОВОЙ) ОТЧЕТНОСТИ ЗА ГОД, ЗАКОНЧИВШИЙСЯ 31 ДЕКАБРЯ 2022 ГОДА**

*(в тысячах белорусских рублей)*

Номер балансового счета	Данные ежедневного баланса	Данные бухгалтерского баланса	Сумма расхождения	Причины
6810	741	742	1	Корректировка начислений взносов в Агентство по страхованию вкладов за декабрь 2022
6819	58	150	92	Доначисление вознаграждение по услуге «Мощная картка» и «Белавия Лидер» за декабрь 2022 года
6829	3	1 301	1 298	Корректировка начисленных расходов за декабрь 2022 (расходы услугам MASTERCARD и VISA)
7390	54 173	52 057	(2 116)	Переоценка основных средств
7370	196 214	187 591	(8 623)	Корректировка прибыли за 2022 год

ИНФОРМАЦИЯ

о суммах расхождений данных ежедневного баланса на 01 января 2023, в части доходов и расходов до их закрытия на балансовый счет по учету прибыли (убытка), и отчета о прибыли и убытках (форма 2)

(в тысячах белорусских рублей)

Номер балансового счета	Данные ежедневного баланса	Данные отчета о прибыли и убытках	Сумма расхождение	Причины
8010	1 137	1 286	149	Проценты по остаткам на корреспондентских счетах за декабрь 2022
8101	62 110	62 862	752	Комиссионное вознаграждение за обслуживание за декабрь 2022
8131	97 775	97 784	9	Комиссионное вознаграждение по операциям с карточками за декабрь 2022
8132	7 886	7 891	5	Комиссионное вознаграждение по гарантиям за декабрь 2022
8170	1 708	1 709	1	Комиссионное вознаграждение по доверительному управлению за декабрь 2022
8199	3 068	3 215	147	Доначислении комиссии доходов за декабрь 2022 года (страховые компании)
8299	4 961	4 962	1	Доходы по прочим банковским услугам за декабрь 2022
8399	6 299	6 384	85	Прочие операционные доходы за декабрь 2022 (переоценка, списания вознаграждения за пользование в связи с расторжением договора, остатки по закрытым счетам)
8470	309 864	309 840	(24)	Восстановление резерва за декабрь 2022
9101	3 914	3 948	34	Комиссия за обслуживание корреспондентских счетов в декабре 2022
9131	22 980	23 000	20	Комиссия за операции по карточкам за декабрь 2022
9140	45	47	2	Расходы по операциям с ЦБ за декабрь 2022
9150	558	559	1	Комиссионные расходы по операциям с иностранной валютой за декабрь 2022
9170	771	1 270	499	Комиссионные расходы по доверительному управлению за декабрь 2022

(в тысячах белорусских рублей)

Номер балансового счета	Данные ежедневного баланса	Данные отчета о прибыли и убытках	Сумма расхождение	Причины
9202	4 654	4 655	1	Корректировка начислений взносов в Агентство по страхованию вкладов за декабрь 2022
9270	1 001	1 105	104	Расходы по доставке документов в декабре 2022
9271	1 974	1 979	5	Расходы по перевозке в декабре 2022
9299	12 453	12 572	119	Расходы по прочим банковским услугам в декабре 2022
9301	68 562	69 354	792	Корректировка резерва на оплату отпусков за 2022 год
9304	25 831	26 105	274	Корректировка резерва на оплату отпусков за 2022 год
9309	432	442	10	Компенсация за износ транспортного средства за декабрь 2022, расходы за мед. освидетельствование за декабрь 2022
9311	442	505	63	Расходы по текущему ремонту за декабрь 2022
9312	6 099	6 100	1	Расходы по аренде за декабрь 2022
9314	1 731	1 897	166	Расходы на воду, отопление, электроэнергию в декабре 2022
9319	1 307	1 400	93	Прочие расходы по эксплуатации земельных участков, зданий и сооружений за декабрь 2021
9324	489	520	31	Расходы на содержание транспорта за декабрь 2022
9329	3 275	3 351	76	Расходы по тех. обслуживанию банкоматов, расходы по круглосуточному контролю пожарной автоматики за декабрь 2022
9337	2 365	2 404	39	Доначисление налога на добавленную стоимость за декабрь 2021
9339	657	924	267	Доначисление налога на доходы за декабрь 2022
9371	4 851	4 987	136	Расходы по консультационным и информационным услугам за декабрь 2021
9374	48 511	50 129	1 618	Расходы по расчетным услугам БМРЦ, платежи в адрес MasterCard, VISA, услуги SWIFT за декабрь 2022
9394	5 215	5 702	487	Расходы по услугам связи за декабрь 2022
9395	7 662	8 587	925	Расходы на рекламу за декабрь 2022



**ЗАО «АЛЬФА-БАНК»**

**ПРИМЕЧАНИЯ К ГОДОВОЙ ИНДИВИДУАЛЬНОЙ БУХГАЛТЕРСКОЙ (ФИНАНСОВОЙ) ОТЧЕТНОСТИ ЗА ГОД, ЗАКОНЧИВШИЙСЯ 31 ДЕКАБРЯ 2022 ГОДА**

*(в тысячах белорусских рублей)*

Номер балансового счета	Данные ежедневного баланса	Данные отчета о прибыли и убытках	Сумма расхождение	Причины
9397	5 599	5 723	124	Расходы на приобретение и сопровождение программного обеспечения за декабрь 2022
9399	9 085	9 503	418	Расходы по перевозке сотрудников в декабре 2022, расходы по комплексному обслуживанию POS-терминального оборудования за декабрь 2022, расходы по архивному хранению документов за декабрь 2022, переоценка
9470	316 578	316 580	2	Досоздание резерва на риски и платежи на 01.01.2023
9600	60 709	64 148	3 439	Доначисление налога на прибыль за 2022 год

#### 4. Денежные средства

Данные в таблице ниже представлены по состоянию на отчетную дату соответствующего периода.

Символ	Наименование статей	На 31.12.2022	На 31.12.2021	Эффект от присоединения «Франсабанк» ОАО
1101	Денежные средства в кассе	246 178	118 080	-
1101	Денежные средства в банкоматах и платежно - справочных терминалах самообслуживания	49 161	37 539	-
1101	Денежные средства в кассах с режимом работы, не совпадающим с режимом работы операционной кассы	24 155	18 303	-
1101	Денежные средства в пути	36 546	14 694	-
1101	Денежные средства для подготовки авансов	18 970	11 557	-
<b>1101</b>	<b>Денежные средства</b>	<b>375 010</b>	<b>200 173</b>	-

Денежные средства, представленные в отчете, включают наличные денежные средства в кассах Банка, денежные средства в банкоматах, в пути. Их балансовая стоимость в достаточной степени отражает их справедливую стоимость.

#### 5. Средства в Национальном банке

Данные в таблице ниже представлены по состоянию на отчетную дату соответствующего периода.

Символ	Наименование статей	На 31.12.2022	На 31.12.2021	Эффект от присоединения «Франсабанк» ОАО
1103	Средства на корреспондентских счетах в Национальном банке	812 484	1 029 203	45 051
1103	Обязательные резервы в Национальном банке Республики Беларусь	36 499	38 076	770
1103	Срочные депозиты, размещенные в Национальном банке	-	-	-
1103	Начисленные процентные доходы по срочным вкладам (депозитам), размещенным в Национальном банке и центральных	-	-	-

(в тысячах белорусских рублей)

Символ	Наименование статей	На 31.12.2022	На 31.12.2021	Эффект от присоединения «Франсбанк» ОАО
	(национальных) банках иностранных государств			
1103	Другие средства в Национальном банке	-	-	-
<b>1103</b>	<b>Средства в Национальном банке</b>	<b>848 983</b>	<b>1 067 279</b>	<b>45 821</b>

Банк размещает в Национальном банке Республики Беларусь средства на корреспондентских счетах для осуществления расчетов в национальной и иностранных валютах в процессе своей обычной деятельности.

В соответствии с законодательством Республики Беларусь Банк обязан депонировать часть привлеченных денежных средств в фонде обязательных резервов, размещаемом в Национальном банке Республики Беларусь.

Для данных финансовых инструментов балансовая стоимость в достаточной степени отражает их справедливую стоимость.

## 6. Средства в банках

Данные в таблице ниже представлены по состоянию на отчетную дату соответствующего периода.

Символ	Наименование статей	На 31.12.2022	На 31.12.2021	Эффект от присоединения «Франсбанк» ОАО
1104	Корреспондентские счета в других банках	166 558	85 509	-
1104	Кредиты, предоставленные другим банкам, специализированным финансовым организациям	55 000	63 703	-
1104	Прочие счета до востребования в банках	490	1 832	-
1104	Средства в обеспечение обязательств перед банками	18 285	5 524	457
1104	Средства, предоставленные банкам-резидентам по операциям РЕПО	-	-	-
1104	Приобретенные права требования к банкам	-	20 465	-

(в тысячах белорусских рублей)

Символ	Наименование статей	На 31.12.2022	На 31.12.2021	Эффект от присоединения «Франсбанк» ОАО
1104	Средства в обеспечение обязательств перед специализированными финансовыми организациями	200	106	-
1104	Начисленные проценты по средствам в банках	150	1 863	-
1104	Средства в расчетах, подлежащие получению от банков	24 117	4 737	-
<b>1104</b>	<b>Средства в банках до вычета резервов</b>	<b>264 800</b>	<b>183 739</b>	-
1104	Резервы по средствам в банках	(39 968)	(6 001)	(2)
<b>1104</b>	<b>Средства в банках</b>	<b>224 832</b>	<b>177 738</b>	<b>455</b>

На 31.12.2022 Банком было открыто 5 корреспондентских счетов Ностро в банках Республики Беларусь (На 31.12.2021 – 5) и 15 корреспондентских счетов Ностро в банках-нерезидентах (На 31.12.2021 – 20). Со всеми банками-корреспондентами остатки по корреспондентским счетам были сверены и подтверждены.

Активные операции на межбанковском рынке осуществляются в пределах лимитов, установленных на банки-контрагенты. Учитывая краткосрочный характер кредитов, предоставленных другим банкам, Банк считает их балансовую стоимость равной справедливой.

В течение 2022 года некоторыми банками-корреспондентами были приняты решения о блокировке денежных средств на корреспондентских счетах ЗАО «Альфа-банка». На 31.12.2022 были заблокированы следующие суммы на корреспондентских счетах банка:

- Citibank (США) – 7 345 128,01 долларов США.
- Raiffeisen bank (Австрия) – 1 081 013,93 евро, 22 325,22 долларов США.

Так же у Банка по состоянию на отчетную дату имелись платежи, заблокированные банками-корреспондентами. Данные суммы были списаны с корреспондентских счетов банка, но на счета бенефициаров не поступили. Информация по данным платежам приведена ниже:

Валют платежа	Сумма	Орган, принявший решение о блокировке
Доллары США	2 691 236,66	OFAC, US TREASURY DEPARTMENT
Доллары США	37 437,84	Legal Department of Austrian National Bank
Евро	1 430 571,75	Legal Department of Austrian National Bank
Фунты стерлингов	357 142,86	Legal Department of Austrian National Bank
Российские рубли	10 539 307,20	OFAC, US TREASURY DEPARTMENT

По данным заблокированным платежам Банком создан резерв на риски и платежи в размере 50% от заблокированных сумм.

Банк постоянно проводит работу по разблокировке денежных средств.

Резервы по средствам в банках формируются на основании Положения о порядке формирования и использования специальных резервов на покрытие возможных убытков по активам и условным обязательствам, возникающим при совершении операций с финансовыми институтами, центральными и местными органами управления, международными финансовыми организациями, утвержденного протоколом Правления Банка от 27.06.2012 № 37 (далее – Положение). Положение разработано в соответствии с Инструкцией о порядке формирования и использования банками, открытым акционерным обществом "Банк развития Республики Беларусь" и небанковскими кредитно-финансовыми организациями специальных резервов на покрытие возможных убытков по активам и операциям, не отраженным на балансе (утверждена постановлением Правления Национального банка Республики Беларусь от 28.09.2006 № 138) (далее - Инструкция № 138), Инструкцией о нормативах безопасного функционирования для банков, открытого акционерного общества «Банк развития Республики Беларусь» и небанковских кредитно-финансовых организаций, утвержденной постановлением Правления Национального банка Республики Беларусь от 28.09.2006 №137 (далее - Инструкция № 137), иными актами банковского законодательства.

В Положении предусмотрены:

- критерии классификации активов и условных обязательств, подверженных кредитному риску, система оценки платежеспособности должника/контрагента;
- перечень негативной информации о способности должника/контрагента исполнить свои обязательства;
- признаки финансовой неустойчивости должника/контрагента;
- порядок классификации активов и условных обязательств и формирования специального резерва;
- порядок использования и восстановления специального резерва.

Информация о движении резервов по средствам в банках представлена в Примечании 31.

## 7. Ценные бумаги

Данные в таблице ниже представлены по состоянию на отчетную дату соответствующего периода.

Символ	Наименование статей	На 31.12.2022	На 31.12.2021	Эффект от присоединения «Франсабанк» ОАО
1105	Долговые ценные бумаги субъектов хозяйствования, учитываемые по амортизированной стоимости	222 426	83 490	-
1105	Долговые ценные бумаги органов государственного управления, учитываемые по амортизированной стоимости	143 159	89 480	5 203
1105	Премия по долговым ценным бумагам, учитываемым по амортизированной стоимости	341	5	-
1105	Скидка по долговым ценным бумагам, учитываемым по амортизированной стоимости	(4 150)	(79)	(453)
1105	Резервы на покрытие возможных убытков по долговым ценным бумагам, учитываемым по амортизированной стоимости	(1 395)	(600)	-
1105	Начисленные процентные доходы по долговым ценным бумагам, учитываемым по амортизированной стоимости	4 015	1 884	89
1105	<b>Ценные бумаги, учитываемые по амортизированной стоимости</b>	<b>364 396</b>	<b>174 180</b>	<b>4 839</b>
1105	Долговые ценные бумаги банков, учитываемые по справедливой стоимости через прочий совокупный доход	1 900	-	-
1105	Долговые ценные бумаги органов государственного управления, учитываемые по справедливой стоимости через прочий совокупный доход	5 473	-	-
1105	Премия по долговым ценным бумагам, учитываемым по справедливой стоимости через прочий совокупный доход	49	-	-
1105	Скидка по долговым ценным бумагам, учитываемым по справедливой стоимости через прочий совокупный доход	(231)	-	-
1105	Изменение справедливой стоимости долговых ценных бумаг, учитываемых по справедливой стоимости через прочий совокупный доход	250	-	-
1105	Начисленные процентные доходы по долговым ценным бумагам, учитываемым по	88	-	-

(в тысячах белорусских рублей)

Символ	Наименование статей	На 31.12.2022	На 31.12.2021	Эффект от присоединения «Франсбанк» ОАО
	справедливой стоимости через прочий совокупный доход			
1105	<b>Ценные бумаги, учитываемые по справедливой стоимости через прочий совокупный доход</b>	<b>7 529</b>	-	-
1105	<b>Ценные бумаги</b>	<b>371 925</b>	<b>174 180</b>	<b>4839</b>

В связи со вступлением в силу с 01 января 2023 года Инструкции по бухгалтерскому учету операций с ценными бумагами, утвержденной постановлением Правления Национального банка Республики Беларусь от 01.03.2021 №52, ценные бумаги на 31.12.2021 были реклассифицированы в соответствии с требованиями Инструкции №52.

Резерв на покрытие возможных убытков по операциям с ценными бумагами формируется в соответствии с Положением о порядке формирования и использования специальных резервов на покрытие возможных убытков по активам и операциям, не отраженным на балансе, подверженным кредитному риску, утвержденным протоколом Правления от 26.06.2019 №32 (далее – Положение).

Данным Положением предусмотрены особенности учета при классификации активов и условных обязательств, подверженных кредитному риску:

- просроченных платежей по уплате комиссионных и иных аналогичных вознаграждений;

- просроченной задолженности юридических и физических лиц, возникшей в результате предоставления аванса, предварительной оплаты, отсрочки (рассрочки) оплаты товаров, работ или услуг (задолженность по коммерческим займам) перед Банком.

Также Положением установлены признаки финансовой неустойчивости в отношении юридических лиц, индивидуальных предпринимателей, перечень негативной информации о способности клиента исполнить свои договорные обязательства, дополнительные условия об отнесении активов и условных обязательств к V группе риска, порядок классификации активов, подверженных кредитному риску, и условных обязательств и создание резерва.

Информация о движении резервов на покрытие возможных убытков по ценным бумагам представлена в Примечании 30.

## 8. Кредиты клиентам

Данные в таблице ниже представлены по состоянию на отчетную дату соответствующего периода.

Символ	Наименование статей	На 31.12.2022	На 31.12.2021	Эффект от присоединения «Франсбанк» ОАО
1106	Кредиты юридическим лицам	2 276 550	2 232 142	-
1106	Кредиты физическим лицам	420 413	309 215	19 925
1106	Начисленные проценты по кредитам юридическим лицам	13 701	13 503	-
1106	Начисленные проценты по кредитам физическим лицам	8 583	6744	234
1106	Транзитные счета	47 806	23 487	4
1106	Положительные разницы по приобретенным правам требования	(401)	(108)	-
<b>1106</b>	<b>Кредитный портфель до вычета резервов</b>	<b>2 766 652</b>	<b>2 584 983</b>	<b>20 163</b>
1106	Резервы по кредитам юридическим лицам	(193 784)	(132 826)	-
1106	Резервы по кредитам физическим лицам	(32 651)	(37 250)	(501)
<b>1106</b>	<b>Резервы под обесценение кредитов</b>	<b>(226 435)</b>	<b>(170 076)</b>	<b>(501)</b>
<b>1106</b>	<b>Резерв на покрытие возможных убытков по средствам в расчетах по операциям с клиентами</b>	<b>(12 822)</b>	<b>(640)</b>	<b>19 662</b>
1106	Резервы по неполученным процентным доходам по кредитам и иным активным операциям с юридическими лицами	(188)	(158)	-
1106	Резервы по неполученным процентным доходам по кредитам и иным активным операциям по операциям с физическими лицами	(1 323)	(1 644)	(8)
<b>1106</b>	<b>Резервы по неполученным процентным доходам</b>	<b>(1 511)</b>	<b>(1 802)</b>	<b>(8)</b>
<b>1106</b>	<b>Кредиты клиентам</b>	<b>2 525 884</b>	<b>2 412 465</b>	<b>19 654</b>

Статьи «Кредиты юридическим лицам» и «Кредиты физическим лицам» включают срочную, пролонгированную и просроченную задолженность, учитываемую на балансовых счетах, статьи «Начисленные проценты по кредитам физическим лицам» и «Начисленные проценты по кредитам юридическим лицам» рассчитаны с учетом балансовых просроченных процентных доходов.



**ЗАО «АЛЬФА-БАНК»**
**ПРИМЕЧАНИЯ К ГОДОВОЙ ИНДИВИДУАЛЬНОЙ БУХГАЛТЕРСКОЙ (ФИНАНСОВОЙ)  
ОТЧЕТНОСТИ ЗА ГОД, ЗАКОНЧИВШИЙСЯ 31 ДЕКАБРЯ 2022 ГОДА**
*(в тысячах белорусских рублей)*

Структура кредитного портфеля на отчетные даты 01.01.2023 и 01.01.2022, дифференцированная по рейтингам, группам риска, сегментам клиентов, представлена в таблице:

Наименование статей	На 31.12.2022				На 31.12.2021			
	Корпоративный бизнес	Средний и малый бизнес	Физические лица	Итого	Корпоративный бизнес	Средний и малый бизнес	Физические лица	Итого
Не обесцененные (1 группа риска) и не просроченные	<b>481 289</b>	<b>171 607</b>	<b>399 113</b>	<b>1 052 009</b>	<b>910 256</b>	<b>261 323</b>	<b>288 469</b>	<b>1 460 048</b>
A	59 169	29 651	-	88 820	126 406	23 332	-	149 738
A-	176 050	51 008	-	227 058	267 333	51 896	-	319 230
B	34 837	41 962	-	76 799	163 582	79 602	-	243 184
B-	85 755	7 854	-	93 609	103 128	39 746	-	142 875
C	29 538	16 179	-	45 717	85 957	22 703	-	108 661
C-	30 779	1 350	-	32 129	115 967	14 367	-	130 334
D	62 124	1 007	-	63 131	22 035	13 887	-	35 923
E	2 706	19	-	2 725	23 654	144	-	23 798
без рейтинга	331	22 577	399 113	422 021	2 193	15 645	288 469	306 307
Просроченные и не обесцененные (1 группа риска)	-	<b>3</b>	<b>325</b>	<b>328</b>	-	-	<b>5 619</b>	<b>5 619</b>
до 30 дней	-	3	325	328	-	-	5 619	5 619
от 30 до 90	-	-	0	-	-	-	-	-
от 90 до 180	-	-	-	-	-	-	-	-
от 180 до 360	-	-	-	-	-	-	-	-
свыше 360 дней	-	-	-	-	-	-	-	-
Обесцененные (2-6 группы риска)	<b>1 259 831</b>	<b>363 411</b>	<b>20 977</b>	<b>1 644 219</b>	<b>805 517</b>	<b>254 938</b>	<b>15 127</b>	<b>1 075 581</b>
не просроченные	1 251 403	350 643	17 384	1 619 430	788 066	253 173	9 640	1 050 878
до 30 дней	197	347	659	1 203	17 451	585	1 334	19 370
от 30 до 90	0	1 921	1 164	3 085	-	1 033	1 587	2 621
от 90 до 180	8 231	1 967	1 357	11 555	-	146	1 387	1 534
от 180 до 360	0	8 533	413	8 946	-	-	1 179	1 179
свыше 360 дней	0	0	-	0	-	-	-	-
Начисленные и просроченные проценты	<b>9 488</b>	<b>4 218</b>	<b>8 583</b>	<b>22 289</b>	<b>9 858</b>	<b>3 645</b>	<b>6 744</b>	<b>20 247</b>
Резервы на покрытие возможных убытков по кредитам	<b>141 313</b>	<b>52 470</b>	<b>32 651</b>	<b>226 434</b>	<b>100 575</b>	<b>32 251</b>	<b>37 250</b>	<b>170 076</b>
<b>Итого</b>	<b>1 609 295</b>	<b>486 769</b>	<b>396 347</b>	<b>2 492 411</b>	<b>1 625 056</b>	<b>487 654</b>	<b>278 709</b>	<b>2 391 420</b>
Средства в расчетах по операциям с клиентами	-	-	-	47 806	-	-	-	23 487

Наименование статей	На 31.12.2022				На 31.12.2021			
	Корпоративный бизнес	Средний и малый бизнес	Физические лица	Итого	Корпоративный бизнес	Средний и малый бизнес	Физические лица	Итого
Резерв на покрытие возможных убытков по средствам в расчетах по операциям с клиентами	-	-	-	12822	-	-	-	640
Резервы по неполученным процентным доходам	13	175	1 323	1 511	10	148	1 643	1 802
<b>Всего</b>	<b>1 609 282</b>	<b>486 594</b>	<b>395 024</b>	<b>2 525 884</b>	<b>1 625 046</b>	<b>487 507</b>	<b>277 066</b>	<b>2 412 465</b>

Рейтинги заемщиков, представленные выше, рассчитываются на основе системы финансовых индексов, где рейтинг А означает «стабильный заемщик без признаков финансовой неустойчивости».

Основными факторами, которые Банк принимает во внимание при анализе обесценения кредита, являются: финансовое состояние заемщика, его просроченный статус, наличие залогового обеспечения и возможность его реализации.

Резерв на покрытие возможных убытков по операциям с ценными бумагами формируется в соответствии с Положением о порядке формирования и использования специальных резервов на покрытие возможных убытков по активам и операциям, не отраженным на балансе, подверженным кредитному риску, утвержденным протоколом Правления от 26.06.2019 №32 (далее – Положение).

Данным Положением предусмотрены особенности учета при классификации активов и условных обязательств, подверженных кредитному риску:

- просроченных платежей по уплате комиссионных и иных аналогичных вознаграждений;

- просроченной задолженности юридических и физических лиц, возникшей в результате предоставления аванса, предварительной оплаты, отсрочки (рассрочки) оплаты товаров, работ или услуг (задолженность по коммерческим займам) перед Банком.

Также Положением установлены признаки финансовой неустойчивости в отношении юридических лиц, индивидуальных предпринимателей, перечень негативной информации о способности клиента исполнить свои договорные обязательства, дополнительные условия об отнесении активов и условных обязательств к V группе риска, порядок классификации активов, подверженных кредитному риску, и условных обязательств и создание резерва.

Информация о движении резервов на покрытие возможных убытков по кредитам клиентам представлена в Примечании 31.

## 9. Производные финансовые активы

Данные в таблице ниже представлены по состоянию на отчетную дату соответствующего периода.

Символ	Наименование статей	На 31.12.2022	На 31.12.2021	Эффект от присоединения «Франсбанк» ОАО
1107	Производные финансовые активы	1 677	4 154	-
<b>1107</b>	<b>Производные финансовые активы</b>	<b>1 677</b>	<b>4 154</b>	-

В данной таблице представлена справедливая стоимость производных финансовых инструментов, отраженных в финансовой отчетности как активы.

Производные финансовые инструменты Банком в 2022 и 2021 годах использовались для целей управления валютным риском и риском ликвидности.

## 10. Долгосрочные финансовые вложения

Данные в таблице представлены по состоянию на отчетную дату соответствующего периода

Символ	Наименование статей	На 31.12.2022	На 31.12.2021	Эффект от присоединения «Франсбанк» ОАО
1108	Вложения в дочерние банки	-	26 847	-
1108	Резерв на покрытие возможных убытков по вложениям в дочерние юридические лица	-	(5 995)	-
<b>1108</b>	<b>Вложения в дочерние банки</b>	-	<b>20 852</b>	-

## 11. Основные средства и нематериальные активы

Данные в таблице ниже представлены по состоянию на отчетную дату соответствующего периода.

Символ	Наименование статей	На 31.12.2022	На 31.12.2021	Эффект от присоединения «Франсбанк» ОАО
1109	Нематериальные активы	87 073	66 524	1 443

(в тысячах белорусских рублей)

Символ	Наименование статей	На 31.12.2022	На 31.12.2021	Эффект от присоединения «Франсбанк» ОАО
1109	Вложения в нематериальные активы	2 013	401	-
1109	Амортизация нематериальных активов	(41 868)	(32 494)	-
1109	Основные средства	133 564	106 568	21 227
1109	Вложения в основные средства и незавершенное строительство	2 061	1 453	-
1109	Вложения в прочее имущество, полученное в аренду	3 350	2 643	-
1109	Амортизация основных средств	(65 312)	(52 300)	-
<b>1109</b>	<b>Основные средства и нематериальные активы</b>	<b>120 881</b>	<b>92 795</b>	<b>22 660</b>

Наименование статей	Здания и сооружения, передаточные устройства	Прочие основные средства	Вложения в основные средства	Итого по ОС	Нематериальные активы	Вложения в НМА	Итого НМА	Всего
<b>Балансовая стоимость на 01.01.2021</b>	43 583	12 828	1 376	57 787	27 666	13	27 679	85 466
Поступления	1 022	4 062	7 017	12 101	15 717	16 105	31 822	43 923
Переоценка стоимости	(1 471)	2 079	-	608	-	-	-	608
Переоценка амортизации	599	(1 186)	-	(587)	-	-	-	(587)
Выбытия	(70)	(1 550)	(5 265)	(6 885)	(160)	(15 717)	(15 877)	(22 762)
Начисление амортизации	(1 016)	(4 316)	(349)	(5 681)	(9 348)	-	(9 348)	(15 029)
Выбытие амортизационных начислений	67	813	141	1 021	155	-	155	1 176
<b>Итого амортизационные отчисления</b>	<b>(949)</b>	<b>(3 503)</b>	<b>(208)</b>	<b>(4 660)</b>	<b>(9 193)</b>	<b>-</b>	<b>(9 193)</b>	<b>(13 853)</b>
<b>Балансовая стоимость на 01.01.2022</b>	42 714	12 730	2 920	58 364	34 030	401	34 431	92 795
Стоимость на 01.01.2022	60 894	45 675	4 095	110 664	66 524	401	66 925	177 589
Накопленная амортизация на 01.01.2022	18 180	32 945	1 175	52 300	32 494	-	32 494	84 794
Поступления за 2022год	20	7 151	7 798	14 969	22 661	24 273	46 934	61 903
Поступление от ФрансаБанка	17 823	3 403	17	21 243	1 443	-	1 443	22 686
Возврат из аренды	-	563	-	563	-	-	0	563
Переоценка стоимости	(5 630)	6 151	682	1 203	-	-	0	1 203

(в тысячах белорусских рублей)

Наименование статей	Здания и сооружения, передаточные устройства	Прочие основные средства	Вложения в основные средства	Итого по ОС	Нематериальные активы	Вложения в НМА	Итого НМА	Всего
Выбытия ( списано/реализовано)	(544)	(1 615)	(7 181)	(9 340)	(3 555)	(22 661)	(26 216)	(35 556)
Передача в аренду	-	(327)	-	(327)	-	-	-	(327)
Начисление амортизации	(1 160)	(4 992)	(429)	(6 581)	(9 402)	-	(9 402)	(15 983)
Поступление ам.отчислений от Франсабанка	(2 100)	(2 442)	(11)	(4 553)	(808)	-	(808)	(5 361)
Переоценка амортизации	933	(3 947)	(388)	(3 402)	-	-	-	(3 402)
Поступление ам. Отчислений (возврат из аренды)	-	(91)	-	(91)	-	-	-	(91)
Выбытие амортизационных начислений списано/ реализовано)	85	1 515	7	1 607	836	-	836	2 443
Выбытие ам. Отчислений (Передано в аренду)	-	8	-	8	-	-	-	8
<b>Итого амортизационные отчисления</b>	(2 242)	(9 949)	(821)	(13 012)	(9 374)	-	(9 374)	(22 386)
<b>Балансовая стоимость на 01.01.2023</b>	<b>52 141</b>	<b>18 107</b>	<b>3 415</b>	<b>73 663</b>	<b>45 205</b>	<b>2 013</b>	<b>47 218</b>	<b>120 881</b>
Стоимость На 31.12.2022	72 563	61 001	5 411	138 975	87 073	2 013	89 086	228 061
Накопленная амортизация На 31.12.2022	20 422	42 894	1 996	65 312	41 868	-	41 868	107 180

Основные средства и нематериальные активы признаются в бухгалтерском учете по первоначальной стоимости.

Банк осуществляет систематическое перенесение стоимости основных средств и стоимости нематериальных активов на затраты посредством начисления амортизации с использованием линейного способа.

Сумма амортизационных отчислений определяется исходя из амортизируемой стоимости объекта основного средства и нормы амортизации, которая рассчитывается как величина, обратная выбранному сроку полезного использования/остаточному сроку полезного использования (для объектов основных средств, используемых в предпринимательской деятельности) или нормативному сроку службы/остаточному нормативному сроку службы (для объектов основных средств, не используемых в предпринимательской деятельности). Норма амортизации рассчитывается в процентах не менее чем с шестью знаками после запятой.

Сроки полезного использования, нормативные сроки службы устанавливаются комиссией по амортизационной политике по каждому объекту при вводе его в эксплуатацию на основании нормативных сроков службы основных средств, установленных постановлением Министерства экономики Республики Беларусь от 30.09.2011 № 161, и диапазонов сроков полезного использования амортизируемого имущества, установленных Инструкцией о порядке начисления амортизации основных средств и нематериальных активов, утвержденной постановлением Министерства экономики Республики Беларусь, Министерства финансов Республики Беларусь и Министерства архитектуры и строительства Республики Беларусь от 27.02.2009 № 37/18/6

Сроки полезного использования основных средств определены следующим образом:

- здания и сооружения - от 8 до 120 лет;
- транспортные средства - от 4 до 9 лет;
- вычислительная техника - от 2 до 10 лет;
- прочие основные средства - от 2 до 50 лет.

Сроки полезного использования по нематериальным активам определены исходя из времени их использования (срока службы), устанавливаемого патентами, свидетельствами, лицензиями, соответствующими договорами и другими документами, подтверждающими права правообладателя, в случае отсутствия в них указания на время использования (срок службы) эти сроки устанавливаются по решению комиссии и составляют от 1 года до 48 лет.

По состоянию на 31.12.2022 произведена переоценка основных средств Банка.

Переоценка объектов недвижимости, числящихся на балансе Банка, за исключением:

- здания историко-культурной ценности в г. Могилев, ул. Ленинская, 11, инв. № А94;
- жилой дом, инв. № 4206ФБ.

произведена методом прямой оценки стоимости на основании документов и материалов, предоставленных ООО «ИПМ-Консалт оценка» (договор № 324/2021-О от 08.11.2021 на оказание услуг по проведению независимой оценки имущества Банка для целей переоценки в соответствии с законодательством).

При проведении независимой оценки стоимости объектов недвижимости использовались сравнительный метод оценки и доходный метод оценки. Методы расчета рыночной стоимости в текущем использовании: метод капитализации по норме отдачи, метод компенсационных корректировок. Расчет доходным методом в отчете приведен справочно и на результат оценки влияния не оказал.

Основные допущения при оценке справедливой стоимости объектов недвижимости связаны с изменениями стоимости квадратного метра. Стоимость

объектов недвижимости регулярно сравнивается с актуальными ценами объектов аналогов.

Данные изменения были бы отражены в составе фонда переоценки объектов основных средств.

Переоценка основных средств, за исключением объектов недвижимости, произведена с применением индексного метода пересчета стоимости.

Не проводилась переоценка:

- вложений в прочее имущество, полученное в аренду (до ввода в эксплуатацию и введенного в эксплуатацию);
- прочего имущества, переданного в аренду;
- оборудования, учитываемого в составе вложений в незавершенное строительство и неустановленное оборудование.

По состоянию на 31.12.2022 стоимость полностью амортизированных основных средств, которые продолжают использоваться, составляет 21 118 тыс. руб., стоимость полностью амортизированных нематериальных активов, которые продолжают использоваться Банком, составляет 11 707 тыс. руб.

Амортизация по выбывшим основным средствам и нематериальным активам в 2022 году составила 2 443 тыс. руб.

В течение 2022 года в результате модернизации стоимость основных средств изменилась на 413 тыс. руб., нематериальных активов – на 19 623 тыс. руб.

По состоянию на 31.12.2021 произведена переоценка основных средств Банка.

Переоценка объектов недвижимости, числящихся на балансе Банка, за исключением:

- здания историко-культурной ценности в г. Могилев, ул. Ленинская, 11, инв. № А94;
- объектов недвижимости, находящихся в ФОЦ Сосенка инв. № 1618, 1709, 1710, 1974;

произведена методом прямой оценки стоимости на основании документов и материалов, предоставленных ООО «ИПМ-Консалт оценка» (договор № 324/2021-О от 08.11.2021 на оказание услуг по проведению независимой оценки имущества Банка для целей переоценки в соответствии с законодательством).

При проведении независимой оценки стоимости объектов недвижимости использовались сравнительный метод оценки и доходный метод оценки. Методы расчета рыночной стоимости в текущем использовании: метод капитализации по норме отдачи, метод компенсационных корректировок. Расчет доходным методом в отчете приведен справочно и на результат оценки влияния не оказал.

Основные допущения при оценке справедливой стоимости объектов недвижимости связаны с изменениями стоимости квадратного метра. Стоимость

объектов недвижимости регулярно сравнивается с актуальными ценами объектов аналогов.

Влияние возможных изменений стоимости объектов-аналогов, которые использовались при определении справедливой стоимости объектов Банка, представлено следующим образом: при изменении стоимости объектов-аналогов на +5%/-5% стоимость объектов недвижимости была бы на 1 978 тыс. руб. выше 1 922 тыс. руб. ниже. Данные изменения были бы отражены в составе фонда переоценки объектов основных средств.

Переоценка основных средств, за исключением объектов недвижимости, произведена с применением индексного метода пересчета стоимости.

Не проводилась переоценка:

-вложений в прочее имущество, полученное в аренду (до ввода в эксплуатацию и введенного в эксплуатацию);

-прочего имущества, переданного в аренду;

-прочего имущества, находящегося в ФОЦ «Сосенка»;

-оборудования, учитываемого в составе вложений в незавершенное строительство и неустановленное оборудование.

По состоянию на 31.12.2021 стоимость полностью амортизированных основных средств, которые продолжают использоваться, составляет 18 724 тыс. руб., стоимость полностью амортизированных нематериальных активов, которые продолжают использоваться Банком, составляет 5 878 тыс. руб.

Амортизация по выбывшим основным средствам и нематериальным активам в 2021 году составила 1 173 тыс. руб.

По состоянию на 31.12.2022 и 01.01.2022 ограничений прав (обременений) на нематериальные активы и основные средства в Банке нет. Основные средства и нематериальные активы, переданные Банком в залог, на 31.12.2022 и 31.12.2021 отсутствовали.

Основные средства и нематериальные активы, использование которых прекращено и которые не классифицированы как предназначенные для продажи или не включены в группу выбытия в соответствии с Национальным стандартом финансовой отчетности 5-F «Долгосрочные активы, предназначенные для продажи и прекращенная деятельность» (НСФО 5-F), на 31.12.2022 и на 31.12.2021 в Банке отсутствовали.



## 12. Доходные вложения в материальные активы

Символ	Наименование статей	На 31.12.2022	На 31.12.2021	Эффект от присоединения «Франсбанк» ОАО
1110	Вложения в имущество, приобретенное для передачи в финансовую аренду (лизинг)	673	1 918	-
1110	Прочее имущество, переданное в аренду	676	652	235
1110	Амортизация прочего имущества, переданного в аренду	(153)	(34)	-
<b>1110</b>	<b>Доходные вложения в материальные активы</b>	<b>1 196</b>	<b>2 536</b>	<b>235</b>

По данной статье учитываются суммы фактических затрат, включаемых в первоначальную стоимость приобретаемых материальных активов, которые впоследствии будут приняты к бухгалтерскому учету в качестве имущества, предназначенного для передачи в финансовую аренду (лизинг), и суммы фактических затрат, непосредственно связанных с приведением указанного имущества в состояние, пригодное для использования.

## 13. Имущество, предназначенное для продажи

Данные в таблице ниже представлены по состоянию на отчетную дату соответствующего периода.

Символ	Наименование статей	На 31.12.2022	На 31.12.2021	Эффект от присоединения «Франсбанк» ОАО
1111	Прочее имущество, переданное банку в погашение задолженности	1 865	153	203
1111	Резерв под снижение стоимости запасов	(106)	(91)	-
<b>1111</b>	<b>Имущество, предназначенное для продажи</b>	<b>1 759</b>	<b>62</b>	<b>203</b>

Имущество, предназначенное для продажи, передано Банку в погашение задолженности и не используется Банком в ходе обычной деятельности.

По состоянию на 31.12.2022 в балансе банка учитываются:

изолированное помещение с инв.№500/D-708059852, площадью 562,7 кв.м., расположенное по адресу г.Минск, пр. Независимости, 177-62, которое получено в

погашение задолженности по кредитному договору №2012-168 от 25.09.2012, заключенному с "Фармин" ОДО.

капитальное строение с инвентарным номером 600/С-72261 – одноквартирный жилой дом площадью 403,4 кв.м., полученное в погашение задолженности по кредитному договору 64701 от 19.09.2008 с Головчанским К.В.

В соответствии с требованием Национального стандарта финансовой отчетности 2 «Запасы» (НСФО 2), утвержденного постановлением Правления Национального банка Республики Беларусь от 28.12.2012 №741, банком был проведен тест на обесценение данных запасов и сформирован резерв под обесценение в сумме 106 тыс. руб.

Информация по расчету резерва на 31.12.2022 представлена ниже:

(в тысячах белорусских рублей)

Наименование имущества	Дата поступления	Балансовая стоимость	Ожидаемая рыночная стоимость.	Ожидаемые расходы на реализацию	Чистая стоимость реализации	Сумма резерва
Изолированное помещение с инв.№500/D-708059852, площ.562,7 кв.м	08.12.22	1 712	1 712	30	1 682	30
Кап. строение с нив. № 600/С-72261-одноквартирный жилой дом, площ. – 403,4 кв.м.	27.12.19	153	92	15	77	76
<b>Итого</b>		<b>1 865</b>	<b>1 804</b>	<b>45</b>	<b>1 759</b>	<b>106</b>

В апреле 2022 года на баланс Банка в связи с реорганизацией в форме присоединения ОАО «Франсбанк» в качестве запасов, полученных в погашение задолженности, поступило изолированное помещение (квартира) с инв. № 500/D-604734, площадью 72,3 кв.м., расположенная по адресу г.Минск, ул.Рогачевская 9-21. Данное изолированное помещение было реализовано 27.12.2022 по Договору купли-продажи б.н. от 23.11.2022.

По состоянию на 31.12.2021 в балансе банка учитываются:

капитальное строение с инвентарным № 600/С-72261 – одноквартирный жилой дом площадью 403,4 кв.м., полученное в погашение задолженности по кредитному договору 64701 от 19.09.2008 с Головчанским К.В.

В соответствии с требованием Национального стандарта финансовой отчетности 2 «Запасы» (НСФО 2), утвержденного постановлением Правления Национального банка Республики Беларусь от 28.12.2012 № 741, банком был проведен тест на обесценение данных запасов и доформирован резерв под обесценение в сумме 14 тыс. руб.

(в тысячах белорусских рублей)

Информация по расчету резерва на 31.12.2021 представлена ниже:

(в тысячах белорусских рублей)

Наименование имущества	Дата поступления	Балансовая стоимость	Ожидаемая рыночная стоимость.	Ожидаемые расходы на реализацию	Чистая стоимость реализации	Сумма резерва
Кап. строение с инв. № 600/С-72261-одноквартирный жилой дом, площ. – 403,4 кв.м.	27.12.19	153	76	15	62	91
<b>Итого</b>		<b>153</b>	<b>76</b>	<b>15</b>	<b>62</b>	<b>91</b>

#### 14. Прочие активы

Данные в таблице ниже представлены по состоянию на отчетную дату соответствующего периода.

Символ	Наименование статей	На 31.12.2022	На 31.12.2021	Эффект от присоединения «Франсабанк» ОАО
1113	Дебиторская задолженность по хозяйственной деятельности	17 339	15 594	508
1113	Дебиторская задолженность по капитальным вложениям	12 530	16 743	-
1113	Резерв на покрытие возможных убытков по расчетам с дебиторами	(636)	(517)	-
1113	Начисленные комиссионные, прочие банковские, операционные доходы	6 757	7 595	-
1113	Резерв по неполученным доходам	(4 756)	(5 380)	-
1113	Запасы	3 740	3 060	84
1113	Расходы будущих периодов	3 152	743	-
1113	Транзитный и клиринговые счета	23 347	729	-
<b>1113</b>	<b>Прочие активы</b>	<b>61 473</b>	<b>38 567</b>	<b>592</b>

По состоянию на 31.12.2022 существенные суммы в составе «Прочих активов» перечислены ниже:

сумма 157 тыс. руб. – задолженность Лозовского К.А. по кредитным договорам, признанным не заключенными (приговор Суда Ленинского района г. Гродно от 26.02.2020);

сумма 177 тыс. руб. – задолженность Давидович Л.Ю. согласно определению суда от 05.08.2014 по делу № 22-828;

сумма 117 тыс. руб. – задолженность Тюркина А.В. на основании приговора от 09.03.2016 суда г. Новополоцка и Апелляционного определения от 06.05.2016 суда г. Новополоцка, дела № 1-11-16 и № 14123150164;

сумма 39 тыс. руб. – задолженность ОДО «Безопасностьспецмонтаж» по договору № 353 от 04.10.2013, договору № 07-07/2014/276 от 07.07.2014;

сумма 54 тыс. руб. – задолженность Гулюка К.В. на основании приговора суда Советского района г. Минска от 23.01.2019 № 1-28/19;

сумма 35 тыс. руб. – задолженность Кухта А.А. на основании приговора суда г. Жодино Минской области от 02.07.2019.

сумма 32 тыс. руб. – задолженность Герасимович Т.Н., ущерб по делу №02-582/20.

По суммам, которые учитываются на счетах дебиторской задолженности более года, Банком создан резерв по сомнительной дебиторской задолженности в размере 100% от суммы задолженности по состоянию на 31.12.2022.

Стоимость запасов на 31.12.2022 была распределена следующим образом:

- предметы в составе средств в обороте – 2 285 тыс. руб.;
- фирменная одежда – 35 тыс. руб.;
- горюче-смазочные материалы – 5 тыс. руб.;
- лом драгоценных, черных и цветных металлов – 7 тыс. руб.;
- запасы на складе и в подотчете – 1 408 тыс. руб.

Стоимость запасов, признанная в качестве расходов в 2022 году, составила 3 226 тыс. руб., в том числе:

- списано со склада и подотчета – 2 616 тыс. руб.;
- 50 % стоимости предметов в составе средств в обороте – 239 тыс. руб.;
- горюче-смазочные материалы – 286 тыс. руб.;
- фирменная одежда (амортизация) – 61 тыс. руб.

По состоянию на 31.12.2021 существенные суммы в составе «Прочих активов» перечислены ниже:

сумма 167 тыс. руб. – задолженность Лозовского К.А. по кредитным договорам, признанным не заключенными (приговор Суда Ленинского района г. Гродно от 26.02.2020);

сумма 177 тыс. руб. – задолженность Давидович Л.Ю. согласно определению суда от 05.08.2014 по делу № 22-828;

сумма 123 тыс. руб. – задолженность Тюркина А.В. на основании приговора от 09.03.2016 суда г. Новополоцка и Апелляционного определения от 06.05.2016 суда г. Новополоцка, дела №1-11-16 и №14123150164;

сумма 39 тыс. руб. – задолженность ОДО «Безопасностьспецмонтаж» по договору №353 от 04.10.2013, договору №07-07/2014/276 от 07.07.2014;

сумма 58 тыс. руб. – задолженность Гулюка К.В. на основании приговора суда Советского района г. Минска от 23.01.2019 №1-28/19;

сумма 34 тыс. руб. – задолженность Кухта А.А. на основании приговора суда г. Жодино Минской области от 02.07.2019.

По данным суммам Банком создан резерв по сомнительной дебиторской задолженности в размере 100 % от суммы задолженности по состоянию на 31.12.2021.

Стоимость запасов на 31.12.2021 была распределена следующим образом:

- предметы в составе средств в обороте – 2 085 тыс. руб.;
- фирменная одежда – 41 тыс. руб.;
- горюче-смазочные материалы – 4 тыс. руб.;
- лом драгоценных, черных и цветных металлов – 6 тыс. руб.;
- запасы на складе и в подотчете – 924 тыс. руб.

Стоимость запасов, признанная в качестве расходов в 2021 году, составила 2 945 тыс. руб., в том числе:

- списано со склада и подотчета – 2 366 тыс. руб.;
- 50 % стоимости предметов в составе средств в обороте – 320 тыс. руб.;
- горюче-смазочные материалы – 216 тыс. руб.;
- фирменная одежда (амортизация) – 43 тыс. руб..

## **15. Аренда**

Банк осуществляет операции по передаче имущества в финансовую аренду (лизинг). В соответствии с требованиями Национального стандарта бухгалтерского учета, бухгалтерской (финансовой) отчетности 17 «Аренда» (НСФО 17) имущество, предназначенное для передачи в лизинг, признается в бухгалтерском учете в составе доходных вложений в материальные активы по первоначальной стоимости в сумме фактических затрат, связанных с его приобретением, доведением до состояния, пригодного к использованию арендатором (лизингополучателем), и передачей арендатору (лизингополучателю), исходя из инвестиционных затрат Банка в соответствии с законодательством.

При передаче объекта лизинга арендатору (лизингополучателю), Банк списывает первоначальную стоимость объекта лизинга из состава доходных вложений в материальные активы и признает задолженность арендатора (лизингополучателя) в качестве финансового актива.

Существенными условиями договора аренды (лизинга) являются:

(в тысячах белорусских рублей)

- наименование объекта лизинга;
- контрактная стоимость передаваемого объекта лизинга;
- размер вознаграждения банка-арендодателя (лизингодателя);
- график платежей с разбивкой на суммы погашения контрактной стоимости, вознаграждения лизингодателя;
- штрафные санкции, предусмотренные за нарушение графика погашения.

Контрактная стоимость имущества, переданного в финансовую аренду (лизинг), на отчетную дату представлена ниже:

Наименование статьи	На 31.12.2022	На 31.12.2021	Эффект от присоединения «Франсбанк» ОАО
Финансовая аренда (лизинг) коммерческим организациям	57 105	59 247	-
Финансовая аренда (лизинг) индивидуальным предпринимателям	127	-	-
Резерв на покрытие возможных убытков по финансовой аренде (лизингу) коммерческим организациям	(4 613)	(1 437)	-
Резерв на покрытие возможных убытков по финансовой аренде (лизингу) индивидуальным предпринимателям	(25)	-	-
<b>Итого сумма задолженности за вычетом резерва</b>	<b>52 594</b>	<b>57 810</b>	<b>-</b>
Задолженность по контрактной стоимости, списанная за счет резерва на внебалансовые счета	117	-	-

По состоянию на 31.12.2021 просроченная задолженность по финансовой аренде (лизингу) в части оплаты контрактной стоимости отсутствует.

Вознаграждение Банка, полученное по договорам финансовой аренды (лизинга), представлено ниже:

Наименование статьи	За 2022 год	За 2021 год	Эффект от присоединения «Франсбанк» ОАО
Процентные доходы по финансовой аренде (лизингу) коммерческим организациям	9 868	7 097	-
Процентные доходы по финансовой аренде (лизингу) индивидуальным предпринимателям	-	-	-
Начисленные процентные доходы по финансовой аренде (лизингу) коммерческим организациям	-	-	-

(в тысячах белорусских рублей)

Наименование статьи	За 2022 год	За 2021 год	Эффект от присоединения «Франсбанк» ОАО
Просроченные процентные доходы по финансовой аренде (лизингу) коммерческим организациям	101	108	-
Резерв по неполученным процентным доходам по финансовой аренде (лизингу) коммерческим организациям	(101)	(114)	-

Задолженность по уплате вознаграждения лизингодателя, списанная за счет сформированных резервов на внебалансовые счета, отсутствует.

При осуществлении операций операционной аренды Банк выступает как в качестве арендатора, так и в качестве арендодателя.

В качестве арендатора Банк заключает договоры аренды недвижимого имущества для размещения структурных подразделений банка, отделений банка, удаленных рабочих мест, банкоматов, платежно-справочных терминалов и устройств для самоинкассации. Существенными условиями данных договоров являются:

- предмет оперативной аренды;
- стоимость аренды квадратного метра площади в месяц;
- сроки и порядок оплаты арендной платы;
- срок договора аренды;
- порядок возмещения коммунальных и эксплуатационных расходов;
- порядок проведения текущего и капитального ремонта;
- порядок досрочного расторжения договора аренды;
- штрафные санкции за нарушение условий договора.

Сроки действия данных договоров аренды – от 1 года до 10 лет с возможностью продления.

Сумма арендной платы, признанная в составе операционных расходов, на 31.12.2022 – 6 177 тыс. руб., на 31.12.2021 – 6 361 тыс. руб.

В 2023 году ожидаемая сумма арендной платы к уплате 6 500 тыс. руб.

Количество действующих договоров аренды, по которым Банк выступает в качестве арендатора, составляет на 31.12.2022 – 221 штук, 01.01.2022 – 199 штук.

Банк предоставляет в аренду часть недвижимого имущества для размещения в отделениях кофемашин, кафетериев для клиентов Банка. Данное действие направлено на улучшение уровня клиентского сервиса. Данные договоры заключаются, как правило, на 1 год с возможностью продления.

В 2022 году в связи с реорганизацией в форме присоединения «Франсбанк» ОАО в качестве инвестиционной недвижимости, переданной в аренду, в Банк поступили 2 объекта недвижимого имущества. По состоянию на 31.12.2022 была проведена

переоценка объектов инвестиционной недвижимости, переданных в аренду, с применением метода прямой оценки стоимости на основании документов и материалов, предоставленных ООО «ИПМ-Консалт оценка» (договор № 296/2022-О от 22.11.2022 на оказание услуг по проведению независимой оценки имущества Банка для целей переоценки в соответствии с законодательством)

Наименование статей	Административное помещение № 1618 S 50.4 кв.м.	Административное помещение № 1635 S 44.4 кв.м.	Всего инвест. недвижимости, переданной в аренду
Поступление от «Франсабанк» ОАО	126	109	235
Переоценка стоимости	13	13	26
Поступление ам. отчислений от «Франсабанк» ОАО	(7)	(6)	(13)
Начисление амортизации	(1)	(1)	(2)
Переоценка амортизации	(13)	(12)	(25)
<b>Итого амортизационные отчисления</b>	<b>(21)</b>	<b>(19)</b>	<b>(40)</b>
<b>Балансовая стоимость На 31.12.2022</b>	<b>118</b>	<b>103</b>	<b>221</b>
Стоимость На 31.12.2022	139	122	261
Накопленная амортизация На 31.12.2022	(21)	(19)	(40)

На 31.12.2022 Банком в качестве арендодателя недвижимого имущества было заключено 14 договоров аренды, на 31.12.2021 – 6 договоров аренды.

В течении 2022 года Банк продолжал предоставлять клиентам в аренду платежные терминалы. Количество переданных в аренду терминалов по состоянию на 31.12.2022 составляло 1 162 штук. В 2022 году Банк предоставил клиентам в аренду 595 платежных терминалов. Возвращено из аренды 1 017 платежных терминалов. По состоянию на 31.12.2022 в аренде у клиентов Банка находится 739 платежных терминалов.

Сумма арендной платы, полученная по предоставленным в аренду платежным терминалам, составила в 2022 году 460 тыс. руб., в 2021 году – 223 тыс. руб. соответственно. Сумма арендной платы, полученная в течении 2022 года по предоставленному в аренду прочему имуществу, в том числе объектов недвижимости составила 142 тыс. руб.

Ожидаемая сумма арендной платы к получению в 2023 году 500 тыс. руб.



## 16. Средства Национального банка

Данные в таблице ниже представлены по состоянию на отчетную дату соответствующего периода

Символ	Наименование статей	На 31.12.2022	На 31.12.2021	Эффект от присоединения «Франсбанк» ОАО
1201	Кредиты, полученные от Национального банка	-	58 109	5 357
1201	Начисленные процентные расходы по кредитам Национального банка	-	1 649	271
<b>1201</b>	<b>Средства Национального банка</b>	<b>-</b>	<b>59 758</b>	<b>5 628</b>

## 17. Средства банков

Данные в таблице ниже представлены по состоянию на отчетную дату соответствующего периода.

Символ	Наименование статей	На 31.12.2022	На 31.12.2021	Эффект от присоединения «Франсбанк» ОАО
1202	Кредиты банков, в том числе:	46 778	92 012	-
	Краткосрочные кредиты, полученные от банков-резидентов	-	-	-
	Краткосрочные кредиты, полученные от банков-нерезидентов	45 402	86 466	-
	Долгосрочные кредиты, полученные от банков-нерезидентов	1 376	5 546	-
1202	Срочные вклады (депозиты) банков	22 770	9 625	-
1202	Срочные вклады (депозиты) специализированных финансовых организаций	49 342	40 023	-
1202	Корреспондентские счета	2 623	11 526	-
1202	Начисленные проценты	1 605	405	-
1202	Средства в расчетах с банками	5 842	4 144	-
<b>1202</b>	<b>Средства банков</b>	<b>128 960</b>	<b>157 735</b>	<b>-</b>

По состоянию на 31.12.2022 и 01.01.2022 Банком соблюдались финансовые ограничения (ковананты), предусмотренные соглашениями о предоставлении денежных средств с банками.

## 18. Средства клиентов

Данные в таблице ниже представлены по состоянию на отчетную дату соответствующего периода.

Символ	Наименование статей	На 31.12.2022	На 31.12.2021	Эффект от присоединения «Франсбанк» ОАО
1203	Средства юридических лиц до востребования	1 354 344	1 270 385	198
1203	Срочные средства юридических лиц	334 206	377 170	-
1203	Аккредитивы	-	7 394	-
1203	Займы, полученные от клиентов	20 716	7 470	-
1203	Средства, полученные от юридических лиц в качестве обеспечения исполнения обязательств	56 804	81 866	-
1203	Счета банков по доверительному управлению имуществом	29 897	45 892	-
1203	Счета коммерческих организаций по доверительному управлению	6	7	-
1203	Счета индивидуальных предпринимателей по доверительному управлению	10	28	-
<b>1203</b>	<b>Итого средства юридических лиц</b>	<b>1 795 983</b>	<b>1 790 212</b>	<b>198</b>

Символ	Наименование статей	На 31.12.2022	На 31.12.2021	Эффект от присоединения «Франсбанк» ОАО
1203	Средства физических лиц до востребования	1 131 562	1 010 132	-
1203	Срочные средства физических лиц	393 083	242 076	23 256
1203	Средства, полученные от физических лиц в качестве обеспечения исполнения обязательств	3 810	3 633	188
1203	Займы, полученные от клиентов	-	-	-
<b>1203</b>	<b>Итого средства физических лиц</b>	<b>1 528 455</b>	<b>1 255 841</b>	<b>-</b>
1203	Начисленные проценты по средствам клиентов	2 142	1 751	85
1203	Средства в расчетах с клиентами	1 666	773	-
<b>1203</b>	<b>Средства клиентов</b>	<b>3 328 246</b>	<b>3 048 577</b>	<b>23 444</b>

За отчетный год прирост средств клиентов составил примерно 9% (за 2021 – 17%). Темп роста средств юридических лиц и индивидуальных предпринимателей составил 0,3% (в 2021 году – 23%), темп роста средств физических лиц составил 22% (в 2021 году – 23%).

## 19. Ценные бумаги банка

Данные в таблице ниже представлены по состоянию на отчетную дату соответствующего периода.

Символ	Наименование статей	На 31.12.2022	На 31.12.2021	Эффект от присоединения «Франсбанк» ОАО
1204	Облигации, выпущенные банком, учитываемые по амортизированной стоимости	142 911	207 922	-
1204	Начисленные процентные расходы по облигациям, учитываемым по амортизированной стоимости	2 292	3 008	-
1204	<b>Ценные бумаги, выпущенные банком</b>	<b>145 203</b>	<b>210 930</b>	-

В течение 2022 и 2021 года Банк осуществлял эмиссию облигаций в белорусских рублях, российских рублях, долларах США.

По состоянию на 31.12.2022 портфель ценных бумаг, выпущенных Банком, имел следующую структуру:

- облигации в белорусских рублях – 97 703 тыс. руб.;
- облигации в долларах США – 34 845 тыс. руб.;
- облигации в российских рублях – 10 363 тыс. руб.

По состоянию на 31.12.2021 портфель ценных бумаг, выпущенных Банком, имел следующую структуру:

- облигации в белорусских рублях – 126 351 тыс. руб.;
- облигации в российских рублях – 8 433 тыс. руб.
- облигации в долларах США – 73 138 тыс. руб.;

## 20. Производные финансовые обязательства

Данные в таблице ниже представлены по состоянию на отчетную дату соответствующего периода.

Символ	Наименование статей	На 31.12.2022	На 31.12.2021	Эффект от присоединения «Франсабанк» ОАО
1205	Производные финансовые обязательства	604	1 781	-
<b>1205</b>	<b>Производные финансовые обязательства</b>	<b>604</b>	<b>1 781</b>	-

В данной таблице представлена справедливая стоимость производных финансовых инструментов, отраженных в финансовой отчетности как обязательства.

Производные финансовые инструменты Банк использует для целей управления валютным риском и риском ликвидности.

## 21. Прочие обязательства

Данные в таблице ниже представлены по состоянию на отчетную дату соответствующего периода.

Символ	Наименование статей	На 31.12.2022	На 31.12.2021	Эффект от присоединения «Франсабанк» ОАО
1207	Резервы на покрытие возможных убытков, не отраженных на балансе	31 354	24 600	15
1207	Кредиторская задолженность по хозяйственной деятельности	30 728	30 580	767
1207	Резервы на оплату отпусков	10 554	7 238	2
1207	Транзитные и клиринговые счета	1 915	1 035	-
1207	Начисленные комиссионные и прочие расходы	2 624	4 890	-
1207	Доходы будущих периодов	97	143	2
<b>1207</b>	<b>Прочие обязательства</b>	<b>77 272</b>	<b>68 486</b>	<b>786</b>

Наиболее существенные суммы кредиторской задолженности Банка по хозяйственной деятельности на 31.12.2022 составляли расчеты с бюджетом – 22 383 тыс. руб., расчеты с поставщиками (подрядчиками) - 2 700 тыс. руб., расчеты с прочими кредиторами – 5 431 тыс. руб.

Наиболее существенные суммы кредиторской задолженности Банка по хозяйственной деятельности на 31.12.2021 составляют расчеты с бюджетом – 17 813 тыс. руб. и расчеты по операциям финансовой аренды (лизинга) – 615 тыс. руб., расчеты с поставщиками (подрядчиками) – 1 434 тыс. руб., расчеты с прочими кредиторами – 7 416 тыс. руб.

## 22. Уставный фонд

Данные в таблице ниже представлены по состоянию на отчетную дату соответствующего периода.

Символ	Наименование статей	На 31.12.2022	На 31.12.2021	Эффект от присоединения «Франсабанк» ОАО
1211	Уставный фонд	101 372	101 369	3
1211	Выкупленные простые (обыкновенные) акции собственной эмиссии	(30 950)	(30 950)	-
<b>1211</b>	<b>Уставный фонд</b>	<b>70 422</b>	<b>70 419</b>	<b>3</b>

По состоянию на 31.12.2022 количество выпущенных акций составляло 2 027 448 117 (Два миллиарда двадцать семь миллионов четыреста сорок восемь тысяч сто семнадцать) простых (обыкновенных) акций, номинальная стоимость одной акции 5 (Пять) белорусских копеек.

Общая номинальная стоимость акций составляет 101 372 тыс. руб. Вклад в неденежной форме отсутствует.

В 2022 году уставный фонд ЗАО «Альфа-банк» был увеличен на 3 тыс. руб. в результате присоединения к нему «Франсабанк» ОАО за счет средств уставного фонда «Франсабанк» ОАО.

На основании решения Общего собрания акционеров, дивиденды в 2022 году не выплачивались.

По состоянию на 31.12.2021 количество выпущенных акций составляет 2 027 374 539 (Два миллиарда двадцать семь миллионов триста семьдесят четыре тысячи пятьсот тридцать девять) простых (обыкновенных) акций, номинальная стоимость одной акции 5 (Пять) белорусских копеек.

На основании решения Внеочередного Общего собрания акционеров Закрытого акционерного общества «Альфа-Банк» от 26.03.2021 №4 Банк осуществил выкуп акций собственной эмиссии. Количество выкупленных простых (обыкновенных) акций собственной эмиссии 96 558 924 (Девяносто шесть миллионов пятьсот пятьдесят восемь тысяч девятьсот двадцать четыре) акции.

Общая номинальная стоимость акций составляет 101 369 тыс. руб. Вклад в неденежной форме отсутствует.

В 2021 году на основании решения Общего собрания акционеров, дивиденды не выплачивались.

### 23. Резервный фонд

Данные в таблице ниже представлены по состоянию на отчетную дату соответствующего периода.

Символ	Наименование статей	На 31.12.2022	На 31.12.2021	Эффект от присоединения «Франсабанк» ОАО
1213	Резервный фонд	129 103	100 000	4 590
<b>1213</b>	<b>Резервный фонд</b>	<b>129 103</b>	<b>100 000</b>	<b>4 590</b>

Резервный фонд сформирован в целях компенсации финансовых потерь, возникающих в результате деятельности Банка.

В 2022 году резервный фонд Банка был увеличен на 24 519 тыс. руб. за счет прибыли 2021 года, оставшейся в распоряжении Банка.

В 2021 году резервный фонд Банка был увеличен на 25 193 тыс. руб. за счет прибыли 2020 года, оставшейся в распоряжении Банка.

### 24. Фонды переоценки статей баланса

Данные в таблице ниже представлены по состоянию на отчетную дату соответствующего периода.

Символ	Наименование статей	На 31.12.2022	На 31.12.2021	Эффект от присоединения «Франсабанк» ОАО
1214	Фонд переоценки основных средств	52 033	41 294	13 351
1214	Фонд переоценки незавершенного строительства	24	24	-
1214	Фонд переоценки ценных бумаг, учитываемых по справедливой стоимости через прочий совокупный доход	216	-	-
<b>1214</b>	<b>Фонд переоценки статей баланса</b>	<b>52 273</b>	<b>41 318</b>	<b>13 551</b>

Фонд переоценки основных средств и фонд переоценки незавершенного строительства и неустановленного оборудования предназначены для учета результатов переоценки основных средств, незавершенных строительных объектов и неустановленного оборудования. Сведения о проведенной Банком переоценке основных средств представлены в Примечании 10.

## 25. Накопленная прибыль

Данные в таблице ниже представлены по состоянию на отчетную дату соответствующего периода.

Символ	Наименование статей	На 31.12.2022	На 31.12.2021	Эффект от присоединения «Франсабанк» ОАО
1215	Фонд развития банка	37 573	26 429	11 144
1215	Прочие фонды	347	343	4
1215	Нераспределенная прибыль прошлых лет	375 847	241 985	-
1214	Прибыль «Франсабанк» ОАО в ожидании утверждения	178	-	178
1215	Прибыль отчетного года	187 592	163 040	-
<b>1215</b>	<b>Накопленная прибыль</b>	<b>601 537</b>	<b>431 797</b>	<b>11 326</b>

Банк формирует фонды в соответствии с законодательством Республики Беларусь.

Фонд развития Банка создан по состоянию на 31.12.2022 составил 37 573 тыс. руб. По состоянию на 31.12.2021 Фонд развития Банка был сформирован в сумме 26 429 тыс. руб. Фонд развития Банка может быть использован на следующие цели:

приобретение и строительство новых зданий и помещений для размещения подразделений Банка;

реконструкцию, модернизацию эксплуатируемых Банком зданий и помещений; приобретение и модернизацию других объектов основных средств Банка (кассового, компьютерного, терминального и специального оборудования, автотранспорта, охранно-пожарной сигнализации и т.д.);

осуществление инвестиций в уставные фонды других юридических лиц;

погашение убытков Банка по результатам работы за отчетный год в случае недостаточности резервного фонда.

По состоянию на 31.12.2022 и 01.01.2022 статья «Прочие фонды» включает фонд социального развития, жилищный фонд и резервный фонд заработной платы.

Фонд социального развития создан в сумме 286 тыс. руб., используется для:

капитальных вложений, связанных со строительством и реконструкцией производственных фондов;

приобретения для собственных нужд основных средств производственного назначения.

Жилищный фонд создан в сумме 35 тыс. руб. и используется для:

осуществления капитальных затрат, связанных со строительством в порядке долевого участия и приобретением (покупкой) жилья для работников банка;

предоставления безвозмездных возвратных займов работникам банка на приобретение и строительство жилья.

Резервный фонд заработной платы создан в сумме 26 тыс. руб. и используется, в случае экономической несостоятельности Банка, для выплаты, причитающейся работникам заработной платы, а также предусмотренных законодательством гарантийных и компенсационных выплат.

Признанная в капитале Банка переоценка по выбывшим основным средствам в сумме 379 тыс. руб. перенесена в течение 2022 года на нераспределенную прибыль прошлых лет (в течение 2021 года – 184 тыс. руб.).

Дивиденды после отчетной даты, но до даты утверждения отчетности не объявлялись.

## 26. Чистые процентные доходы

Данные в таблице ниже представлены за соответствующий отчетный период.

Символ	Наименование статей	За 2022 год	За 2021 год
2011	Процентные доходы по средствам в банках и специализированных финансовых организациях	9 208	4 195
2011	Процентные доходы по операциям с юридическими лицами	263 576	239 415
2011	Процентные доходы по операциям с физическими лицами	74 494	60 426
2011	Процентные доходы по ценным бумагам	18 719	4 995
2011	Прочие процентные доходы	531	416
<b>2011</b>	<b>Процентные доходы</b>	<b>366 528</b>	<b>309 447</b>
2012	Процентные расходы по средствам банков и специализированных финансовых организаций	26 895	10 025
2012	Процентные расходы по операциям с юридическими лицами	35 925	25 867
2012	Процентные расходы по операциям с физическими лицами	33 935	18 259
2012	Процентные расходы по эмитированным (выданным) долговым ценным бумагам, учитываемым по амортизированной стоимости	14 150	16 810
2012	Процентные расходы по долговым ценным бумагам от амортизации премии (скидки)	138	-
2012	Прочие процентные расходы	852	61



(в тысячах белорусских рублей)

Символ	Наименование статей	За 2022 год	За 2021 год
<b>2012</b>	<b>Процентные расходы</b>	<b>111 895</b>	<b>71 022</b>
<b>201</b>	<b>Чистые процентные доходы</b>	<b>254 633</b>	<b>238 425</b>

За 2022 год чистые процентные доходы увеличились на 7%.

## 27. Чистые комиссионные доходы

Данные в таблице ниже представлены за отчетный соответствующий период.

Символ	Наименование статей	За 2022 год	За 2021 год
2021	Комиссионные доходы за открытие и ведение банковских счетов	62 862	58 610
2021	Комиссионные доходы по операциям с банковскими платежными карточками и электронными деньгами	97 784	72 025
2021	Комиссионные доходы по документарным операциям	7891	9 752
2021	Комиссионные доходы по кредитам и иным активным операциям	2 981	2 885
2021	Комиссионные доходы по операциям с ценными бумагами	53	26
2021	Комиссионные доходы по операциям с иностранной валютой	208	118
2021	Комиссионные доходы по операциям по доверительному управлению имуществом	1 709	5 842
2021	Прочие комиссионные доходы	12 950	10 298
<b>2021</b>	<b>Комиссионные доходы</b>	<b>186 438</b>	<b>159 556</b>
2022	Комиссионные расходы за открытие и ведение банковских счетов	3 948	5 371
2022	Комиссионные расходы по кредитам	-	2
2022	Комиссионные расходы по банковским платежным карточкам и электронным деньгам	23 000	13 456
2022	Комиссионные расходы по документарным операциям	1 168	2 285
2022	Комиссионные расходы по операциям с ценными бумагами	47	50
2022	Комиссионные расходы по операциям с иностранной валютой	559	267
2022	Комиссионные расходы по операциям по доверительному управлению имуществом	1 270	664
2022	Комиссионные расходы по операциям подкрепления наличными денежными средствами	2 429	-
2022	Комиссионные расходы по прочим операциям	17	3 071
<b>2022</b>	<b>Комиссионные расходы</b>	<b>32 438</b>	<b>25 166</b>
<b>202</b>	<b>Чистые комиссионные доходы</b>	<b>154 000</b>	<b>134 390</b>

Чистые комиссионные доходы за 2022 года выросли на 15%.

Сумма доходов по доверительному управлению в 2022 году составила 1 709 тыс. руб. и является начисленным и уплаченным базовым вознаграждением

доверительного управляющего в соответствии с генеральными договорами доверительного управления денежными средствами и доверительного (трастового) счета. Сумма расходов по доверительному управлению в 2022 году составила 1 270 тыс. рублей. Расходы возникли при проведении платежей, связанных с перечислением средств, переданных в доверительное управление.

Сумма доходов по доверительному управлению в 2021 году составила 5 842 тыс. руб. и является начисленным и уплаченным базовым вознаграждением доверительного управляющего в соответствии с генеральными договорами доверительного управления денежными средствами и доверительного (трастового) счета. Сумма расходов по доверительному управлению в 2021 году составила 664 тыс. руб. Расходы возникли при проведении платежей, связанных с перечислением средств, переданных в доверительное управление.

## 28. Чистый доход по операциям с ценными бумагами

Данные в таблице ниже представлены за соответствующий отчетный период.

Символ	Наименование статей	За 2022 год	За 2021 год
204	Доходы по операциям с ценными бумагами	890	159
204	Расходы по операциям с ценными бумагами	4 020	6 441
<b>204</b>	<b>Чистый доход по операциям с ценными бумагами</b>	<b>(3 130)</b>	<b>(6 282)</b>

## 29. Чистый доход по операциям с иностранной валютой

Данные в таблице ниже представлены за соответствующий отчетный период.

Символ	Наименование статей	За 2022 год	За 2021 год
205	Доходы по операциям с иностранной валютой	205 588	91 880
205	Расходы по операциям с иностранной валютой	2 325	7 258
<b>205</b>	<b>Чистый доход по операциям с иностранной валютой</b>	<b>203 263</b>	<b>84 622</b>

В доходы от операций с иностранной валютой за 2022 и 2021 годы включены суммы курсовых разниц, составившие 16 569 тыс. руб. и 12 183 тыс. руб. соответственно.

### 30. Чистый доход по операциям с производными финансовыми инструментами

Данные в таблице ниже представлены за соответствующий отчетный период.

Символ	Наименование статей	За 2022 год	За 2021 год
206	Доходы по операциям с производными финансовыми инструментами	52 524	60 296
206	Расходы по операциям с производными финансовыми инструментами	19 913	47 154
<b>206</b>	<b>Чистый доход по операциям с производными финансовыми инструментами</b>	<b>32 611</b>	<b>13 142</b>

### 31. Чистые отчисления в резервы

Данные в таблице ниже представлены за соответствующий отчетный период.

Символ	Наименование статей	За 2022 год	За 2021 год
207	Чистые отчисления по операциям с клиентами	69 876	17 930
207	Чистые отчисления в резервы под снижение стоимости запасов	15	(1 023)
207	Чистые отчисления по средствам в банках	33 977	630
207	Чистые отчисления в резервы по расчетам с дебиторами	659	(1 080)
207	Чистые отчисления по ценным бумагам	794	238
207	Чистые отчисления в резервы по операциям с долгосрочными финансовыми вложениями	(5 995)	5 995
207	Чистые отчисления на риски и платежи	6 740	5 325
<b>207</b>	<b>Чистые отчисления в резервы</b>	<b>106 066</b>	<b>28 015</b>

Специальные резервы на покрытие возможных убытков по активным операциям созданы Банком в порядке и размерах, установленных нормативными правовыми актами Национального банка Республики Беларусь и локальными нормативными актами Банка.

Информация о созданных резервах на покрытие возможных убытков по активам, подверженным кредитному риску, по условным обязательствам с учетом произошедших изменений в течение отчетного года в разрезе класса вышеуказанных активов изложена в таблицах ниже (данные формы 2807 «Отчет о размере специальных резервов на покрытие возможных убытков по активам, подверженным кредитному риску, и операциям, не отраженным на балансе»).

(в тысячах белорусских рублей)

Специальный резерв по средствам в банках:

Группа риска	На 31.12.2022		На 31.12.2021	
	Резерв расчетный	Резерв фактический	Резерв расчетный	Резерв фактический
1	279	279	426	426
2	-	-	15	15
3	732	732	291	291
4	-	-	-	-
5	21 575	21 575	-	-
6	-	-	-	-
<b>ИТОГО</b>	<b>22 586</b>	<b>22 586</b>	<b>732</b>	<b>732</b>

Специальный резерв по операциям с клиентами – юридическими лицами:

Группа риска	На 31.12.2022		На 31.12.2021	
	Резерв расчетный	Резерв фактический	Резерв расчетный	Резерв фактический
1	4 291	4 291	6 577	6 577
2	59 109	59 109	35 020	35 020
3	56 759	56 759	50 871	50 871
4	25 529	25 529	30 954	30 954
5	47 677	47 926	290	290
6	26 384	26 384	5 268	5 268
портфельное резервирование	5 351	5 351	10 166	10 166
<b>ИТОГО</b>	<b>225 100</b>	<b>225 349</b>	<b>139 146</b>	<b>139 146</b>

Специальный резерв по операциям с клиентами – физическими лицами:

Группа риска	На 31.12.2022		На 31.12.2021	
	Резерв расчетный	Резерв фактический	Резерв расчетный	Резерв фактический
1	113	113	86	86
2	3	3	2	2
3	185	185	140	140
4	3 453	3 453	2 912	2 912
5	2 108	2 108	1 247	1 247
6	1 409	1 409	1 275	1 275
портфельное резервирование	25 418	25 418	31 596	31 596
<b>ИТОГО</b>	<b>32 689</b>	<b>32 689</b>	<b>37 258</b>	<b>37 258</b>

Специальный резерв по условным обязательствам:

Группа риска	На 31.12.2022		На 31.12.2021	
	Резерв расчетный	Резерв фактический	Резерв расчетный	Резерв фактический
1	719	719	1 749	1 749
2	14 530	14 530	8 639	8 639
3	8 795	8 795	13 511	13 511
4	3	3	1	1
5	-	-	1	1
6	699	699	699	699
<b>ИТОГО</b>	<b>24746</b>	<b>24 746</b>	<b>24 600</b>	<b>24 600</b>

Движение по резервам на покрытие возможных убытков по активам, подверженным кредитному риску, по средствам в банках и условным обязательствам изложено в ниже прилагаемых таблицах (данные формы 2815 «Отчет о движении специальных резервов на покрытие возможных убытков по активам, подверженным кредитному риску, и операциям, не отраженным на балансе». Остатки на начало 2022 года изменены в связи с присоединением «Франсабанк» ОАО.

по операциям с клиентами – юридическими лицами	2022	2021
<b>Остаток на начало года</b>	<b>141 175</b>	<b>118 998</b>
Доначислено	988 493	596 560
Уменьшено (без списания)	(887 489)	(563 832)
Уменьшено на списание безнадежной задолженности	(16 830)	(12 580)
<b>Остаток на конец года</b>	<b>225 349</b>	<b>139 146</b>

по операциям с клиентами – физическими лицами	2022	2021
<b>Остаток на начало года</b>	<b>37 815</b>	<b>40 762</b>
Доначислено	17 807	16 136
Уменьшено (без списания)	(18 401)	(9 932)
Уменьшено на списание безнадежной задолженности	(4 532)	(9 708)
<b>Остаток на конец года</b>	<b>32 689</b>	<b>37 258</b>

по средствам в банках	2022	2021
<b>Остаток на начало года</b>	<b>7341</b>	<b>2 381</b>
Доначислено	504 686	92 721
Уменьшено (без списания)	(482 824)	(94 370)
Уменьшено на списание безнадежной задолженности	(10)	-
<b>Остаток на конец года</b>	<b>22 586</b>	<b>732</b>

(в тысячах белорусских рублей)

по условным обязательствам	2022	2021
<b>Остаток на начало года</b>	<b>24 324</b>	<b>19 276</b>
Доначислено	310 247	152 386
Уменьшено	(309 851)	(147 344)
<b>Остаток на конец года</b>	<b>24 720</b>	<b>24 318</b>

### 32. Прочие доходы

Данные в таблице ниже представлены за соответствующий отчетный период.

Символ	Наименование статей	За 2022 год	За 2021 год
208	Доходы от выбытия имущества	899	814
208	Неустойка (штрафы, пеня)	2 838	2 558
208	Прочие операционные доходы	6 385	7 721
208	Доходы по уступке прав требования	-	70
208	Прочие банковские доходы	4 962	2 824
208	Арендные, лизинговые платежи	603	223
208	Поступления по ранее списанным долгам	76	-
<b>208</b>	<b>Прочие доходы</b>	<b>15 763</b>	<b>14 210</b>

Наиболее существенные суммы прочих операционных доходов Банка на 31.12.2022 составляют суммовые разницы по договорам лизинга – 574 тыс. руб., суммы по соглашениям с платежными системами VISA, Mastercard – 1 941 тыс. руб.

Наиболее существенные суммы прочих операционных доходов Банка на 31.12.2021 составляют суммовые разницы по договорам лизинга – 1 124 тыс. руб., суммы по соглашениям с платежными системами VISA, Mastercard – 5 529 тыс. руб.

### 33. Операционные расходы

Данные в таблице ниже представлены за соответствующий отчетный период.

Символ	Наименование статей	За 2022 год	За 2021 год
209	Заработная плата	69 354	48 776
209	Премии	49 420	24 327
209	Взносы по обязательному социальному страхованию	26 105	19 009
209	Материальная помощь и прочие социальные выплаты	3 269	585
209	Расходы на командировки	568	255
209	Расходы на подготовку кадров	3	58
209	Прочие расходы на персонал	442	342
<b>209</b>	<b>Расходы на содержание персонала</b>	<b>149 161</b>	<b>93 352</b>
209	Платежи в бюджет	4 260	3 490
209	Эксплуатационные расходы	8 638	6 519
209	Арендные платежи	6 177	6 361
209	Расходы на содержание транспорта	520	384
209	Амортизационные отчисления	16 149	15 060
209	Расходы от выбытия имущества	1 816	1 988
209	Расходы по страхованию	4 914	5 427

(в тысячах белорусских рублей)

Символ	Наименование статей	За 2022 год	За 2021 год
209	Расходы на приобретение программного обеспечения	5 723	5 439
209	Дары, пожертвования	2 059	1 822
209	Расходы по консультационным и информационным услугам	5 286	5 308
209	Расходы по услугам автоматизированной системы межбанковских расчетов, международных платежных систем, международных телекоммуникационных систем передачи информации и (или) совершения платежей, автоматизированной информационной системы единого расчетного и информационного пространства	50 129	41 927
209	Расходы на услуги связи	5 702	4 201
209	Расходы на рекламу	8 806	8 198
209	Представительские расходы	40	120
209	Прочие операционные расходы	9 633	12 750
<b>209</b>	<b>Прочие административные расходы</b>	<b>129 852</b>	<b>118 994</b>
<b>209</b>	<b>Операционные расходы</b>	<b>279 013</b>	<b>212 346</b>

В соответствии с требованиями НСФО 19 «Вознаграждения работникам» в Банке сформирован резерв в размере ожидаемой суммы оплаты накапливаемых дней отпуска сотрудников с учетом отчислений в ФСЗН и Белгосстрах в установленных законодательством размерах.

Расчет суммы резерва по неиспользованным дням отпуска, расходы на оплату которых учитывались при налогообложении прибыли, и по неиспользованным дням отпуска, расходы на оплату которых не учитывались при налогообложении прибыли, осуществляется отдельно.

Общая сумма резерва на оплату отпусков на 31.12.2022 составила 10 554 тыс. руб. (примечание 20).

Общая сумму резерва на оплату отпусков на 31.12.2021 составила 6 344 тысяч рублей (примечание 20).

#### 34. Прочие расходы

Данные в таблице ниже представлены за соответствующий отчетный период.

Символ	Наименование статей	За 2022 год	За 2021 год
210	Отчисления в гарантийный фонд защиты вкладов и депозитов физических лиц	4 655	6 822
210	Доставка документов, перевозка и инкассация	3 084	2 333
210	Долги, списанные с баланса	10	12
210	Прочие банковские расходы	12 572	7 301
<b>210</b>	<b>Прочие расходы</b>	<b>20 321</b>	<b>16 468</b>

### 35. Прибыль на акцию

Символ	Наименование статей	За 2022 год	За 2021 год
22	Базовая прибыль на простую акцию, в рублях	0,0972	0,0834
23	Разводненная прибыль на простую акцию, в рублях	0,0972	0,0834
	Чистая прибыль, причитающаяся владельцам простых акций, используемая в расчете, в рублях	187 591 539,31	163 040 072,72
	Средневзвешенное количество простых акций, используемое в расчете	1 930 870 799	1 955 061 373
	Потенциальные простые акции с антиразводнением	-	-

Показатель базовой прибыли на простую акцию равен показателю разводненной прибыли. Информация о простых акциях, находившихся в обращении в 2022 году, представлена в таблице:

Дата	Выкуплено простых акций	Выпущено простых акций	Количество простых акций в обращении, шт.	Коэффициент прироста	Количество акций в обращении с учетом коэффициента прироста, шт.
01.02.2022	-	-	1930815615	1,0000	1930815615
01.03.2022	-	-	1930815615	1,0000	1930815615
01.04.2022	-	-	1930815615	1,0000	1930815615
01.05.2022	-	73578	1930889193	1,0000	1930889193
01.06.2022	-	-	1930889193	1,0000	1930889193
01.07.2022	-	-	1930889193	1,0000	1930889193
01.08.2022	-	-	1930889193	1,0000	1930889193
01.09.2022	-	-	1930889193	1,0000	1930889193
01.10.2022	-	-	1930889193	1,0000	1930889193
01.11.2022	-	-	1930889193	1,0000	1930889193
01.12.2022	-	-	1930889193	1,0000	1930889193
01.01.2023	-	-	1930889193	1,0000	1930889193
Средневзвешенное количество простых акций (СКПА) за 2022:					1930870799
Чистая прибыль отчетного периода, причитающаяся владельцам простых акций (ЧП), руб.:				-	187 591 539,31
Базовая прибыль на простую акцию отчетного периода (БП= ЧП/СКПА), руб.:				-	0,0972
Разводненная прибыль на простую акцию отчетного периода, руб.:				-	0,0972



Информация о простых акциях, находившихся в обращении в 2021 году, представлена в таблице:

Дата	Выкуплено простых акций	Выпущено простых акций	Количество простых акций в обращении, шт.	Коэффициент прироста	Количество акций в обращении с учетом коэффициента прироста, шт.
01.02.2021	-	-	2027374539	1,0000	2027374539
01.03.2021	-	-	2027374539	1,0000	2027374539
01.04.2021	-	-	2027374539	1,0000	2027374539
01.05.2021	95286603	-	1932087936	1,0000	1932087936
01.06.2021	1272321	-	1930815615	1,0000	1930815615
01.07.2021	-	-	1930815615	1,0000	1930815615
01.08.2021	-	-	1930815615	1,0000	1930815615
01.09.2021	-	-	1930815615	1,0000	1930815615
01.10.2021	-	-	1930815615	1,0000	1930815615
01.11.2021	-	-	1930815615	1,0000	1930815615
01.12.2021	-	-	1930815615	1,0000	1930815615
01.01.2022	-	-	1930815615	1,0000	1930815615
Средневзвешенное количество простых акций (СКПА) за 2021:	-	-	-	-	1955061373
Чистая прибыль отчетного периода, причитающаяся владельцам простых акций (ЧП), руб.:	-	-	-	-	163 040 072,72
Базовая прибыль на простую акцию отчетного периода (БП= ЧП/СКПА), руб.:	-	-	-	-	0,0834
Разводненная прибыль на простую акцию отчетного периода, руб.:	-	-	-	-	0,0834

### 36. Состав денежных средств и их эквивалентов

Символ	Наименование статей	На 31.12.2022	На 31.12.2021
741	Денежные средства в кассе	210 381	87 070
741	Денежные средства в кассах структурных подразделений	35 797	31 010
741	Денежные средства в кассе с режимом работы, не совпадающим с режимом работы операционной кассы	24 155	18 303
741	Денежные средства в банкоматах и платежно-справочных терминалах самообслуживания	49 161	37 539
741	Денежные средства для подготовки авансов	18 970	11 557
741	Денежные средства в пути	36 546	14 694
<b>741</b>	<b>Всего денежные средства</b>	<b>375 010</b>	<b>200 173</b>
741	Корреспондентский счет в Национальном банке для внутривнутриреспубликанских расчетов	448 114	522 627
741	Корреспондентский счет в Национальном банке для расчетов в иностранной валюте	364 370	506 576

(в тысячах белорусских рублей)

<b>741</b>	<b>Всего средства на корреспондентских счетах в Национальном банке</b>	<b>812 484</b>	<b>1 029 203</b>
741	Срочные депозиты, размещенные в Национальном банке, со сроком погашения до трех месяцев	-	-
<b>741</b>	<b>Всего средств на срочных депозитах, размещенных в Национальном банке</b>	<b>-</b>	<b>-</b>
741	Корреспондентские счета в банках-резидентах	136 446	15 422
741	Корреспондентские счета в банках-нерезидентах	30 112	70 087
<b>741</b>	<b>Всего средств на корреспондентских счетах в других банках</b>	<b>166 558</b>	<b>85 509</b>
<b>741</b>	<b>Денежные средства и их эквиваленты</b>	<b>1 354 052</b>	<b>1 314 885</b>

В таблице ниже представлена информация о неденежных операциях в 2022 и 2021 годах по символам отчета о движении денежных средств в разрезе характера неденежной операции и ее суммы:

Наименование статей	За 2022 год	За 2021 год
Начисленные, но невыплаченные расходы	7 241	9 520
Начисленные и просроченные, но неполученные доходы	(32 165)	(31 479)
Изменение стоимости (переоценка) иностранной валюты в соответствии с законодательством	16 569	12 183
Изменение стоимости (переоценка) основных средств, незавершенного строительства и неустановленного оборудования в соответствии с законодательством	(2 116)	23
Изменение стоимости (переоценка) ценных бумаг в соответствии с законодательством	-	-
Отчисления в резервы и их уменьшение	106 066	28 015
Амортизация основных средств и нематериальных активов	(16 149)	(15 060)
Расходы на остаточную стоимость при выбытии основных средств, нематериальных активов	(1 816)	(1 988)

### 37. Требования и обязательства на внебалансовых счетах, условные обязательства

Внебалансовые счета предназначены для учета обязательств и требований Банка, не отраженных по балансовым счетам, поскольку риски по ним ещё не реализовались – по отдельным видам гарантий; по предоставлению денежных средств; по операциям с иностранной валютой и прочим обязательствам и требованиям.

Обязательства по аккредитивам и отдельным видам гарантий включают обязательства по аккредитивам, по выданным гарантиям и поручительствам.

Обязательства по предоставлению денежных средств включают в себя обязательства перед клиентами по предоставлению им денежных средств (кредиты, займы, факторинг, депозиты).

Обязательства по операциям с иностранной валютой включают в себя обязательства перед контрагентами по перечислению продаваемой иностранной валюты и белорусских рублей за приобретаемую иностранную валюту между датой заключения сделки и датой расчетов по сделкам покупки, продажи, конверсии иностранной валюты, а также по сделкам с производными финансовыми инструментами.

Данные в таблице ниже представлены по состоянию на отчетную дату соответствующего периода.

Наименование статей	На 31.12.2022	На 31.12.2021
Гарантии и поручительства выданные	378 668	487 397
Обязательства по предоставлению денежных средств	1 738 461	948 507
Обязательства по аккредитивам	3 642	73 958
<b>Условные обязательства и обязательства кредитного характера на внебалансовых счетах</b>	<b>2 120 771</b>	<b>1 509 862</b>
Денежное покрытие по аккредитивам на балансе	-	(7 394)
Резервы по обязательствам на внебалансовых счетах	(24 746)	(24 600)
<b>Условные обязательства за вычетом резерва и покрытия</b>	<b>2 096 025</b>	<b>1 477 868</b>
Обязательства по операциям с иностранной валютой	55 934	375 813
<b>Итого обязательства с учетом резерва и покрытия</b>	<b>2 151 959</b>	<b>1 853 681</b>

В процессе своей деятельности для удовлетворения потребностей клиентов Банк использует финансовые инструменты с внебалансовыми рисками. Данные инструменты, несущие в себе кредитные риски различной степени, не отражаются в отчете о финансовом положении.

Банк применяет ту же кредитную политику в отношении условных обязательств кредитного характера, что и в отношении отраженных в отчете о финансовом положении кредитах клиентам.

Обязательства по кредитам и неиспользованным кредитным линиям представляют собой обязательства Банка по выдаче кредитов в пределах неиспользованных кредитных ресурсов.

Суммы по неиспользованным кредитным ресурсам выдаются при следующем условии:

заемщик должен обратиться в Банк, когда ему необходимо получить следующий транш кредитной линии;

Банк может одобрить дальнейшую выдачу финансовых средств, основываясь на финансовом положении заемщика, обслуживании долга и других факторах риска.

### 38. Финансовые активы и финансовые обязательства

В таблице ниже представлены финансовые активы и финансовые обязательства по состоянию на 31.12.2022 и 31.12.2021 в разбивке по классам и категориям, определенным в соответствии с НСФО 7-Ф «Финансовые инструменты: раскрытие информации» и НСФО 39 «Финансовые инструменты: признание и оценка». Балансовая стоимость данных финансовых активов и финансовых обязательств достаточно точно отражает их справедливую стоимость.

Наименование статей	На 31.12.2022		На 31.12.2021	
	Балансовая стоимость	Справедливая стоимость	Балансовая стоимость	Справедливая стоимость
Производные финансовые активы	1 677	1 677	4 154	4 154
<b>ИТОГО: Финансовые активы, учитываемые по справедливой стоимости с отражением результатов переоценки на счетах доходов и расходов</b>	<b>1 677</b>	<b>1 677</b>	<b>4 154</b>	<b>4 154</b>
Облигации – Инвестиция, учитываемые по справедливой стоимости через прочий совокупный доход	7 529	7 529	174 180	174 180
<b>Итого: Инвестиции, учитываемые по справедливой стоимости</b>	<b>9 206</b>	<b>9 206</b>	<b>174 180</b>	<b>174 180</b>
Облигации - Финансовые активы, учитываемые по справедливой стоимости через прочий совокупный доход	364 396	364 396	-	-
<b>ИТОГО: Финансовые активы, учитываемые по справедливой стоимости через прочий совокупный доход</b>	<b>364 396</b>	<b>364 396</b>	<b>-</b>	<b>-</b>
Денежные средства	375 010	375 010	200 173	200 173
Средства в Национальном банке	848 983	848 983	1 067 279	1 067 279
Средства в банках	224 832	224 832	177 738	177 738
Кредиты клиентам	2 525 884	2 525 884	2 412 465	2 412 465
Прочие финансовые активы	15 753	15 753	34 365	34 365
<b>ИТОГО: Кредиты и дебиторская задолженность, учитываемые по амортизированной стоимости</b>	<b>3 990 462</b>	<b>3 990 462</b>	<b>3 892 020</b>	<b>3 892 020</b>
Производные финансовые обязательства	604	604	1 781	1 781
<b>ИТОГО: Финансовые обязательства, учитываемые по справедливой стоимости с отражением результатов</b>	<b>604</b>	<b>604</b>	<b>1 781</b>	<b>1 781</b>

(в тысячах белорусских рублей)

Наименование статей	На 31.12.2022		На 31.12.2021	
	Балансовая стоимость	Справедливая стоимость	Балансовая стоимость	Справедливая стоимость
<b>переоценки на счетах доходов и расходов</b>				
Средства банков	128 960	128 960	157 735	157 735
Средства клиентов	3 328 246	3 328 246	3 048 577	3 048 577
Ценные бумаги, выпущенные банком	145 203	145 203	210 930	210 930
Прочие финансовые обязательства	8 390	8 390	10 331	10 331
<b>ИТОГО: Финансовые обязательства, учитываемые по амортизированной стоимости</b>	<b>3 610 799</b>	<b>3 610 799</b>	<b>3 427 573</b>	<b>3 427 573</b>

При наличии активного рынка (в соответствии с требованиями НСФО 39) справедливая стоимость производного финансового инструмента определяется на основании котировок.

При отсутствии активного рынка справедливая стоимость определяется с использованием одного из следующих методов:

использование стоимости производных финансовых инструментов по последним сделкам на рынке между хорошо осведомленными, желающими совершить такие сделки, независимыми сторонами;

использование текущей справедливой стоимости другого производного финансового инструмента, который по существу является аналогичным (те же условия и характеристики: оставшийся срок до исполнения производного финансового инструмента, потоки денежных средств, валюта, риски);

дисконтирование денежных потоков;

использование моделей определения цены опционов;

другие методы оценки при условии, что они обеспечивают надежную оценку справедливой стоимости производных финансовых инструментов.

Пересмотр справедливой стоимости производных финансовых инструментов осуществляется в последний рабочий день месяца и обязательно при выбытии производного финансового инструмента.

Ниже представлено раскрытие величины чистых доходов и расходов по финансовым активам и финансовым обязательствам, определенное в НСФО 39 «Финансовые инструменты: признание и оценка».

Наименование статей	За 2022 год	За 2021 год
Процентные доходы по ценным бумагам, учитываемых по амортизированной стоимости	15 846	74
<b>Чистые доходы по инвестициям, учитываемых по амортизированной стоимости</b>	<b>15 846</b>	<b>74</b>

(в тысячах белорусских рублей)

Наименование статей	За 2022 год	За 2021 год
Процентные доходы по финансовым активам, учитываемых по справедливой стоимости	191	4 921
Процентные доходы по долговым ценным бумагам от амортизации скидки (премии)	2 682	-
Доходы и расходы за отчетный период, признанные на счетах доходов и расходов	(3 130)	(6 282)
<b>Чистые доходы (расходы) по финансовым активам</b>	<b>(257)</b>	<b>(1 361)</b>
Процентные доходы по финансовым активам, относящимся к кредитам и дебиторской задолженности	347 809	304 452
Процентные расходы по финансовым обязательствам, учитываемым по амортизированной стоимости	111 895	71 022
<b>Чистые процентные доходы (расходы) по финансовым активам и обязательствам, учитываемым по амортизированной стоимости</b>	<b>235 914</b>	<b>233 430</b>
Совокупный доход по финансовым активам, которые учитываются по справедливой стоимости и результаты переоценки которых отражаются на счетах доходов и расходов	52 524	60 296
Совокупный расход по финансовым обязательствам, которые учитываются по справедливой стоимости и результаты которых отражаются на счетах доходов и расходов	19 913	47 154

### 39. Операции со связанными сторонами

Стороны считаются связанными, если они находятся под общим контролем или одна из них имеет возможность контролировать другую или может оказывать существенное влияние при принятии другой стороной финансовых или операционных решений. При рассмотрении взаимоотношений со всеми связанными сторонами принимается во внимание экономическое содержание таких взаимоотношений, а не только их юридическая форма.

По состоянию на 1 января 2023 года конечными бенефициарными собственниками ЗАО «Альфа-Банк» (физическое лицо или организация, которое (ая) прямо либо косвенно (через третьи лица) в конечном счете является собственником Банка) являлись: Косоков Андрей Николаевич (Российская Федерация) - 38,679355%, Фридман Михаил Маратович – 31,032322 %, Авен Петр Олегович – 11,71087 % (Российская Федерация).

Наименование статей	Материнская компания	Компании под общим контролем	Ключевой управленческий персонал
Средства в банках	-	3 237	-

(в тысячах белорусских рублей)

Наименование статей	Материнская компания	Компании под общим контролем	Ключевой управленческий персонал
Кредиты клиентам (до вычета резерва) (контрактная процентная ставка: 18-31,96%)	-	25 821	17
Резерв под обесценение кредитов клиентам на 31.12.2022	-	128	-
Производные финансовые активы	-	425	-
Средства банков (контрактная процентная ставка: до 9,51%)	-	48 754	-
Средства клиентов (контрактная процентная ставка: до 18%)	461	19 333	7 628
Прочие обязательства	-	-	-
Долгосрочные субординированные займы, полученные от клиентов (контрактная процентная ставка):	-	-	-

Ниже указаны остатки по операциям со связанными сторонами по состоянию на 31.12.2022:

Ниже указаны остатки на 31.12.2021 по операциям со связанными сторонами:

Наименование статей	Материнская компания	Компании под общим контролем	Ключевой управленческий персонал
Средства в банках	2 727	308	-
Кредиты клиентам (до вычета резерва) (контрактная процентная ставка: 5-16%)	-	37 395	15
Резерв под обесценение кредитов клиентам на 31.12.2021	-	185	-
Производные финансовые активы	4 047	-	-
Средства банков (контрактная процентная ставка: 3-3,5%)	88 804	306	-
Средства клиентов (контрактная процентная ставка: 1-3%)	32	13 592	2 221
Прочие обязательства	1 866	-	-
Долгосрочные субординированные займы, полученные от клиентов (контрактная процентная ставка):	-	-	-

Информация об остатках и операциях с физическими лицами, являющимися в соответствии с законодательством Республики Беларусь супругами, детьми либо находящимися в отношениях усыновителя или усыновленного, а также опекуна,

(в тысячах белорусских рублей)

попечителя и подопечного со связанными сторонами – физическими лицами является незначительной и не раскрывается в Примечаниях.

Ниже представлены статьи доходов и расходов по операциям со связанными сторонами в 2022 и 2021 годах:

Наименование статей	За 2022 год			За 2021 год		
	Материнская компания	Компании под общим контролем	Ключевой управленческий персонал	Материнская компания	Компании под общим контролем	Ключевой управленческий персонал
Процентные доходы	-	5 559	2	95	3 062	10
Процентные расходы	-	(18 950)	(187)	(1 239)	(113)	(5)
Чистые отчисления в резервы	-	(690)	0,00	-	(137)	-
Комиссионные доходы	1	603	59,92	24	609	37
Комиссионные расходы	-	(837)	(19)	(815)	(59)	(10)
Чистый доход по операциям с иностранной валютой	1	447	1 183	-	332	-
Чистый доход по операциям с производными финансовыми инструментами	-	-	-	-	-	-
Прочие доходы	-	-	-	-	-	-
Операционные расходы	-	-	(26 725)	-	-	(14 036)
Прочие расходы	1	(2)	-	-	-	-

Под ключевым управленческим персоналом Банк понимает членов коллегиального исполнительного органа Банка, руководителей высшего звена, ответственных за управление, планирование и контроль за деятельностью Банка.

Ниже представлена информация о выплатах вознаграждения ключевому управленческому персоналу:

Наименование статей	За 2022 год		За 2021 год	
	Расходы	Начисленное обязательство	Расходы	Начисленное обязательство
<i>Краткосрочные выплаты:</i>				
Заработная плата и краткосрочные премиальные выплаты	24 617	-	11 623	-



(в тысячах белорусских рублей)

Наименование статей	За 2022 год		За 2021 год	
	Расходы	Начисленное обязательство	Расходы	Начисленное обязательство
Добровольное медицинское страхование, страхование жизни	1 545	-	1 941	-
<i>Выплаты по окончанию трудовой деятельности:</i>	-	-	-	-
Затраты на государственное пенсионное и социальное обеспечение	563	-	472	-
<b>Итого</b>	<b>26 725</b>	<b>-</b>	<b>14 036</b>	<b>-</b>

Краткосрочные премиальные вознаграждения подлежат выплате в полном объеме в течение двенадцати месяцев после окончания периода, в котором руководство осуществляло трудовую деятельность.

#### 40. Операционные сегменты

В соответствии с требованиями национального стандарта финансовой отчетности 8-Ф «Операционные сегменты» для целей раскрытия информации Банком проведена классификация по 4 основным операционным сегментам:

- розничный банковский бизнес;
- корпоративный банковский бизнес;
- казначейские операции;
- операции с ценными бумагами.

По направлению розничного бизнеса Банк осуществляет операции с физическими лицами по привлечению депозитов и предоставлению кредитов, проведению расчетно-кассовых, валютно-обменных операций, предоставлению услуг по выпуску в обращение и обслуживанию банковских пластиковых карточек физических лиц.

По направлению корпоративного бизнеса Банк осуществляет расчетно-кассовое обслуживание счетов юридических лиц и индивидуальных предпринимателей, привлечение депозитов, предоставление кредитов и проведение иных активных операций, осуществление валютно-обменных операций, депозитарное обслуживание юридических лиц и индивидуальных предпринимателей, предоставление услуг по выпуску в обращение и обслуживанию банковских пластиковых карточек.

По направлению казначейских операций Банк осуществляет открытие Лоро и Ностро счетов, предоставляет межбанковские кредиты, размещает депозиты у других банков, а также осуществляет иные операции с другими банками.

По направлению операций с ценными бумагами Банк осуществляет покупку и продажу ценных бумаг банков и юридических лиц от своего имени.

В таблицах ниже представлена остатки по состоянию на 31.12.2022 и 01.01.2022 в разрезе сегментов:

Наименование статей	Розничный банковский бизнес	Корпоративный банковский бизнес	Казначейские операции	Нераспределенные суммы	Итого 01.01.2023
Активы	441 914	2 518 692	1 300 018	272 996	<b>4 533 620</b>
Обязательства	1 557 847	1 923 955	121 041	77 442	<b>3 680 285</b>
Прибыль (убыток)	46 303	153 114	(10 831)	(994)	<b>187 592</b>

Наименование статей	Розничный банковский бизнес	Корпоративный банковский бизнес	Казначейские операции	Нераспределенные суммы	Итого 01.01.2022
Активы	323 794	2 438 278	1 274 887	153 842	<b>4 190 801</b>
Обязательства	1 261 168	1 935 061	274 147	76 891	<b>3 547 267</b>
Прибыль (убыток)	34 417	157 645	(26 551)	(2 471)	<b>163 040</b>

#### Страновой анализ:

Большую часть процентных и комиссионных доходов, отраженных в сегментной отчетности, Банк получает от клиентов – резидентов Республики Беларусь (свыше 90 % всех процентных и комиссионных доходов).

#### 41. Управление капиталом

Банк управляет капиталом в целях соблюдения требований законодательства и обеспечения непрерывности деятельности, при этом ставит задачу по обеспечению прибыли акционерам путем оптимизации соотношения обязательств и капитала Банка.

Политика управления капиталом направлена на поддержание уровня нормативного капитала, достаточного для сохранения доверия акционеров, инвесторов, кредиторов и рынка в целом.

Банк анализирует структуру капитала, его достаточность на ежемесячной основе. В процессе анализа определяется уровень достаточности капитала - нормативный уровень капитала сопоставляется с количественно выраженными рисками (активами, взвешенными с учетом риска). Структура капитала регулируется путем

дополнительной эмиссии акций, привлечения субординированных займов, выплаты дивидендов.

В таблице ниже представлена структура нормативного капитала в соответствии с Инструкцией о нормативах безопасного функционирования для банков и небанковских кредитно-финансовых организаций от 28.09. 2006 года № 137:

Наименование статей	На 31.12.2022	На 31.12.2021
<b>Нормативный капитал</b>		
<b>Основной капитал (капитал I уровня)</b>		
Уставный фонд	101 372	101 369
Фонды и прибыль прошлых лет	542 870	368 757
<i>Минус</i>		
Нематериальные активы	11 424	12 293
Относящиеся к прошлым годам просроченные, а также начисленные и неполученные доходы	15	8
выкупленные собственные простые (обыкновенные) акции, эмитированные банком	30 950	<b>30 950</b>
участие в уставных фондах банков, НКФО, небанковских финансовых организаций в виде приобретения унитарного предприятия как имущественного комплекса, простых (обыкновенных) акций, долей в размере более 10 процентов уставного фонда эмитента	-	<b>20 853</b>
<b>ИТОГО: капитал I уровня</b>	<b>601 853</b>	<b>406 022</b>
<b>капитал II уровня</b>		
Фонды и прибыль текущего года	187 770	163 040
Переоценка основных средств, незавершенного строительства и неустановленного оборудования	52 058	41 318
Переоценка ценных бумаг	215	-
Привлеченный долгосрочный субординированный кредит (заем)	-	-
<i>минус</i>		
Относящиеся к текущему году просроченные доходы и доходы, начисленные и неполученные в срок свыше 30 дней со дня их начисления	1 120	3 241
Предоставленный субординированный кредит (заем)	-	17 739
Недосозданный специальный резерв на покрытие возможных убытков	(249)	-
<b>ИТОГО: капитал II уровня</b>	<b>238 923</b>	<b>183 378</b>
<b>Нормативный капитал</b>	<b>841 025</b>	<b>589 400</b>

При планировании бюджета Банка на предстоящий год Банк прогнозирует достаточность капитала, используя консервативные подходы, определяет потенциальную потребность в капитале, его структуру.

С целью обеспечения достаточности капитала Банк обязан выполнять требования, установленные Инструкцией о нормативах безопасного функционирования для банков и небанковских кредитно-финансовых организаций от 28.09.2006 года № 137.

На 1 января 2023 года:

норматив достаточности нормативного капитала – 10%, с учетом консервационного буфера – 12,5% (фактическое значение на 31.12.2022 года – 16,748%);

норматив достаточности основного капитала 1 уровня – 4,5%, с учетом буферов – 8,0% (фактическое значение на 31.12.2022 года – 10,041 %);

норматив достаточности капитала 1 уровня – 8,0%, (фактическое значение на 31.12.2022 года – 10,834%).

На 1 января 2022 года:

норматив достаточности нормативного капитала – 10%, с учетом консервационного буфера – 12,5% (фактическое значение на 31.12.2021 года – 14,034%);

норматив достаточности основного капитала 1 уровня – 4,5%, с учетом буферов – 8,0% (фактическое значение на 31.12.2021 года – 8,297 %);

норматив достаточности капитала 1 уровня – 8,0%, (фактическое значение на 31.12.2021 года – 8,864%).

В течение отчетного года нормативы достаточности капитала Банка превышали нормативно установленный уровень.

Нормативный капитал по состоянию на 31.12.2022 года составил 841 025 тыс. руб. (288,5 млн. евро), на 31.12.2021 года составил 589 400 тыс. руб. (204,5 млн. евро)

## **42. Управление рисками**

Банк осуществляет управление финансовыми рисками (кредитный риск, риск потери ликвидности, риск изменения процентной ставки, рыночные виды риска), операционным, стратегическим риском. Основными задачами управления рисками Банк видит защиту средств вкладчиков и капитала акционеров, содействие в достижении стратегических целей, своевременное выявление, оценку, ограничение и мониторинг риска.

Основными видами риска, управлению которыми уделяется повышенное внимание, являются кредитный риск, риск потери ликвидности, валютный риск, операционный риск.

В Банке действует Политика управления риском, утвержденная Правлением 01.08.2012, и периодически пересматриваемая, описывающая основные виды риска, задачи, принципы и инструменты управления рисками, типовые разделы антикризисного плана, подходы по стресс – тестированию.

### 43. Кредитный риск

Банк принимает на себя кредитный риск, а именно риск возникновения у Банка убытков вследствие неисполнения, неполного либо несвоевременного исполнения должником финансовых обязательств перед Банком в соответствии с условиями договора.

Банк оценивает кредитный риск в отношении кредитной задолженности должника, внебалансовых обязательств и требований Банка к должнику, обязательств контрагента перед Банком по валютно-обменным сделкам, сделкам РЕПО.

Основными целями управления кредитным риском является обеспечение целевого роста кредитного портфеля, минимизация доли проблемной кредитной задолженности, диверсификация кредитного портфеля.

Основными инструментами управления кредитным риском являются лимиты концентрации риска на одного должника (группу взаимосвязанных должников), лимиты на отрасли экономики и крупные риски, внутренние рейтинги клиентов, лимиты на кредитные продукты, резервирование, ценообразование с учетом кредитного риска, залоговые дисконты.

В Банке действуют и регулярно пересматриваются кредитная политика, локальные нормативные акты, регламентирующие кредитный процесс, методики оценки платежеспособности клиента и определения внутренних рейтингов, мониторинга финансового состояния должников, политика в отношении обеспечения.

Банк сосредоточен на работе с клиентами крупного корпоративного и корпоративного бизнеса.

Портфель юридических лиц (кредиты и облигации коммерческих организаций) в разбивке по масштабу бизнеса клиентов, тыс. руб.:

	На 1 января 2023	На 1 января 2022
Корпоративный бизнес	1 925 605	1 757 512
Средний бизнес	472 360	461 811
Малый бизнес	75 412	59 271

Доля просроченной задолженности в кредитном портфеле юридических лиц:

	На 1 января 2023	На 1 января 2022
Доля просроченной задолженности, всего в т.ч.	0,75 %	0,18 %
Доля просроченной задолженности свыше 90 дней в т.ч.	0,70 %	0,01 %
Доля просроченной задолженности свыше 1 года	0,00 %	0,00 %

В целях покрытия кредитного риска Банком создаются резервы, которые превышают размер просроченной задолженности. Информация по резервам на покрытие возможных убытков по активам, подверженным кредитному риску, под

(в тысячах белорусских рублей)

обесценивание ценных бумаг и условным обязательствам, с учетом произошедших изменений в течение отчетного периода, представлена в Примечании 29.

Основными отраслями концентрации кредитного риска Банка являются топливная промышленность, транспорт, пищевая промышленность, оптовая и розничная торговля.

Отраслевая структура кредитного портфеля юридических лиц:

Отрасль	2022	2021
Электроэнергетика	1,3%	1,7%
Добывающая промышленность	1,7%	0,0%
Топливная промышленность (нефтедобыча и нефтепереработка, нефтетрейдеры)	4,2%	6,9%
Черная и цветная металлургия	0,2%	0,1%
Химическая и нефтехимическая промышленность	3,5%	2,9%
Машиностроение	8,0%	4,5%
Металлообработка и металлотрейдеры	0,8%	1,4%
Лесная, деревообрабатывающая и целлюлозно-бумажная	1,0%	0,9%
Промышленность строительных материалов	0,7%	0,3%
Легкая промышленность	1,8%	1,4%
Пищевая промышленность	9,8%	8,3%
Прочие отрасли промышленности	2,0%	2,7%
Сельское хозяйство	3,1%	2,6%
Автодилеры, автосервисы и запчасти	5,2%	5,8%
Оптовая торговля (кроме нефтетрейдеров, оптовой торговли фарм. продукцией)	18,1%	16,4%
Розничная торговля (кроме розничной торговли фарм. продукцией)	12,4%	13,4%
Транспорт	7,6%	8,0%
Связь	0,1%	2,3%
Строительство	0,2%	0,7%
Финансовое посредничество, страхование	0,1%	0,0%
Операции с недвижимостью	3,1%	2,5%
Услуги	3,0%	3,1%
Производство медицинских препаратов, торговля фармацевтической продукцией	3,9%	4,1%
ВПК	1,8%	3,5%
Производство мебели	3,2%	2,9%
Производство электрооборудования	3,2%	3,5%

(в тысячах белорусских рублей)

В соответствии с Кредитной политикой Банка, крупным кредитным риском признается задолженность клиента (группы взаимосвязанных клиентов), составляющая 5 % и более от нормативного капитала Банка.

По состоянию на 31.12.2022 совокупная доля крупных кредитных рисков составляет 22,4 % кредитного портфеля юридических лиц (на 31.12.2021 – 38,4 %), доля пяти крупнейших заемщиков составляет 14,3 % (на 31.12.2021 – 14,3 %).

Удельный вес крупных кредитных рисков в кредитном портфеле юридических лиц:

	На 31.12.2022	На 31.12.2021
Крупные риски	22,4 %	38,4 %
Топ-5 крупных рисков	14,3 %	14,3 %

#### Временная структура кредитного портфеля юридических лиц

Год	Срок до погашения							
	До 30 дней	31-90 дней	91-180 дней	181-1 год	1-2 года	2-3 года	Свыше 3 лет	Просроченная задолженность
2022	14,1 %	34,6 %	13,5 %	6,5 %	9,7 %	11,2 %	9,7 %	0,9 %
2021	13,8 %	27,9 %	15,8 %	10,2 %	8,8 %	8,2 %	15,1 %	0,2 %

Кредитный портфель физических лиц по состоянию на отчетную дату соответствующего периода, тыс. руб.:

	На 31.12.2022	На 31.12.2021
Потребительские кредиты	191 445	163 609
Кредитная карта	116 939	84 365
POS-кредиты	92 563	48 398
Овердрафты	1 301	1 649
Кредиты на недвижимость	18 017	11 187
Прочие кредиты и займы физических лиц	2	7
Всего	420 266	309 214

Доля проблемной задолженности (кредиты с просрочкой свыше 90 дней по основному долгу и/или процентам) в общей сумме задолженности физических лиц в разрезе видов кредитных продуктов по состоянию на отчетную дату соответствующего периода:

(в тысячах белорусских рублей)

	На 31.12.2022	На 31.12.2021
Потребительские кредиты	1,2%	1,2 %
Кредитная карта	0,9%	1,0 %
POS-кредиты	0,7%	0,3 %
Овердрафты	1,1%	1,2 %
Кредиты на недвижимость	0,1%	0,0 %
Прочие кредиты и займы физических лиц	0,0%	0,0 %

В следующей таблице представлен максимальный размер кредитного риска по финансовым активам и условным обязательствам. Для финансовых активов, отражаемых на балансовых счетах, максимальный размер кредитного риска равен балансовой стоимости этих активов. Для финансовых гарантий и других условных обязательств, кроме покрытых аккредитивов, максимальный размер кредитного риска представляет собой максимальную сумму, которую Банку пришлось бы заплатить при наступлении необходимости платежа по гарантии или в случае востребования кредитов в рамках открытых кредитных линий.

Наименование статьи	На 31.12.2022	На 31.12.2021
Средства в Национальном банке Республики Беларусь	848 983	1 067 279
Средства в банках	264 651	163 644
Кредиты клиентам	2 755 924	2 561 784
Ценные бумаги	377 748	174 597
Производные финансовые активы	1 677	105
Прочие финансовые активы	15 753	7 052
Обязательства по кредитам и неиспользованным кредитным линиям	1 738 461	948 506
Выданные гарантии	378 668	486 897
Аккредитивы	3 642	73 957

#### 44. Риск потери ликвидности

Под риском потери ликвидности Банк понимает риск утраты способности выполнять свои обязательства перед клиентами и контрагентами, риск невозможности исполнения своих обязательств без несения дополнительных потерь, вызванных реализацией активов ниже их рыночной стоимости или привлечением ресурсов по ценам выше рыночных.

В целях управления данным риском Банк стремится к:

- формированию сбалансированной по срокам погашения структуры баланса;
- ограничению уровня концентрации в отношении источников привлечения, размещения ресурсов;
- обеспечению приемлемого уровня риска опционности по банковским продуктам;
- формированию необходимого запаса ликвидных активов.



В Банке установлены управленческие лимиты риска ликвидности, кроме того, операции проводятся с учетом необходимости соблюдения нормативов ликвидности, установленных Национальным банком Республики Беларусь.

В течение 2022 года показатели ликвидности оставались выше минимально допустимого уровня и на отчетную дату характеризовались следующими значениями:

Показатель ликвидности	Фактическое значение	
	На 31.12.2022	На 31.12.2021
Величина покрытия ликвидности (норматив с 01.07.2021 – не менее 90 %)	160,8 %	137,9 %
Величина чистого стабильного фондирования (норматив – не менее 100 %)	160,2 %	153,9 %

Данные показатели рассчитывались на основании формы пруденциальной отчетности 2829 «Отчет о выполнении нормативов безопасного функционирования».

**ЗАО «АЛЬФА-БАНК»**

**ПРИМЕЧАНИЯ К ГОДОВОЙ ИНДИВИДУАЛЬНОЙ БУХГАЛТЕРСКОЙ (ФИНАНСОВОЙ) ОТЧЕТНОСТИ ЗА ГОД, ЗАКОНЧИВШИЙСЯ 31 ДЕКАБРЯ 2022 ГОДА**

*(в тысячах белорусских рублей)*

Для оценки возможного дефицита ликвидности Банк осуществляет гэп-анализ риска ликвидности. В таблице ниже произведен гэп-анализ ликвидности на 31.12.2022 на основании формы пруденциальной отчетности 2809 «Расчет показателей несовпадения договорных сроков и концентрации фондирования в значительных иностранных валютах» (без учета трансформации средств до востребования):

Статьи	Итого	До 30 дней	31-90 дней	91-180 дней	181-1 год	Свыше года	Без срока
<b>Активы</b>	<b>4 813 533</b>	<b>1 902 525</b>	<b>896 396,0</b>	<b>374 789,0</b>	<b>237 251,0</b>	<b>1 243 601,0</b>	<b>158 971</b>
Касса	375 011	375 011	-	-	-	-	-
Средства в НБ РБ	848 984	848 984	-	-	-	-	-
Средства в банках и НКФО	240 014	195 961	-	-	-	44 053	-
Кредитная задолженность	2 721 765	420 222	864 711	361 301	229 589	820 825	25 117
Ценные бумаги	371 387	473	10 565	12 457	6 334	341 363	195
Прочие активы	256 372	61 874	21 120	1 031	1 328	37 360	133 659
<b>Обязательства</b>	<b>3 639 329</b>	<b>2 824 640</b>	<b>206 611</b>	<b>76 381</b>	<b>239 852</b>	<b>291 845</b>	<b>-</b>
Корреспондентские счета банков и НКФО	34 877	34 877	-	-	-	-	-
Депозиты банков и НКФО	142 539	16 818	62 150	4 806	23 202	35 563	-
Средства НБРБ	-	-	-	-	-	-	-
Средства, привлеченные от физических лиц и индивидуальных предпринимателей	1 597 211	1 249 438	72 586	26 888	145 969	102 330	-
Средства, привлеченные от юридических лиц	1 671 321	1 493 396	49 091	30 238	20 648	77 948	-
Ценные бумаги банка	145 203	4 777	1 142	14 246	49 111	75 927	-
Прочие пассивы	48 178	25 334	21 642	203	922	77	-
<b>Гэп</b>		<b>(922 115)</b>	<b>689 785</b>	<b>298 408</b>	<b>(2 601)</b>	<b>951 756</b>	<b>-</b>
<b>Накопленный гэп</b>		<b>(922 115)</b>	<b>(232 330)</b>	<b>66 078</b>	<b>63 477</b>	<b>1 015 233</b>	<b>-</b>

**ЗАО «АЛЬФА-БАНК»**

**ПРИМЕЧАНИЯ К ГОДОВОЙ ИНДИВИДУАЛЬНОЙ БУХГАЛТЕРСКОЙ (ФИНАНСОВОЙ) ОТЧЕТНОСТИ ЗА ГОД, ЗАКОНЧИВШИЙСЯ 31 ДЕКАБРЯ 2022 ГОДА**

*(в тысячах белорусских рублей)*

Гэп-анализ ликвидности На 31.12.2021 на основании формы пруденциальной отчетности 2809 «Расчет показателей несовпадения договорных сроков и концентрации фондирования в значительных иностранных валютах» (без учета трансформации средств до востребования):

Статьи	Итого	До 30 дней	31-90 дней	91-180 дней	181-1 год	Свыше года	Без срока
<b>Активы</b>	<b>4 367 795</b>	<b>1 761 484</b>	<b>707 883</b>	<b>393 896</b>	<b>304 985</b>	<b>1 068 214</b>	<b>131 333</b>
Касса	200 172	200 172	-	-	-	-	-
Средства в НБ РБ	1 067 279	1 067 279	-	-	-	-	-
Средства в банках и НКФО	172 498	128 844	22 972	27	93	20 562	-
Кредитная задолженность	2 550 735	330 952	664 086	391 948	284 310	872 121	7 318
Ценные бумаги	172 896	-	-	-	12 112	160 784	-
Прочие активы	204 215	34 237	20 825	1 921	8 470	14 747	124 015
<b>Обязательства</b>	<b>3 512 927</b>	<b>2 682 597</b>	<b>291 453</b>	<b>171 987</b>	<b>151 675</b>	<b>215 215</b>	<b>-</b>
Корреспондентские счета банков и НКФО	56 480	56 480	-	-	-	-	-
Депозиты банков и НКФО	195 008	19 216	104 005	11 600	23 041	37 146	-
Средства, привлеченные от физических лиц и индивидуальных предпринимателей	58 109	5 310	26 834	25 965	-	-	-
Средства, привлеченные от юридических лиц	1 330 498	1 110 491	56 753	46 364	87 063	29 827	-
Ценные бумаги банка	1 617 250	1 461 450	71 643	19 891	13 817	50 449	-
Прочие пассивы	207 922	9 106	9 630	66 424	24 996	97 766	-
<b>Гэп</b>	<b>47 660</b>	<b>20 544</b>	<b>22 588</b>	<b>1 743</b>	<b>2 758</b>	<b>27</b>	<b>-</b>
<b>Накопленный гэп</b>		<b>(921 113)</b>	<b>416 430</b>	<b>221 909</b>	<b>153 310</b>	<b>852 999</b>	

**ЗАО «АЛЬФА-БАНК»**  
**ПРИМЕЧАНИЯ К ФИНАНСОВОЙ ОТЧЕТНОСТИ**  
**ЗА ГОД, ЗАКОНЧИВШИЙСЯ 31 ДЕКАБРЯ 2022 ГОДА**

*(в тысячах белорусских рублей)*

Исходя из того, что не все средства «до востребования» отзываются клиентами, Банком применяется модель оценки, позволяющая трансформировать средства на текущих счетах юридических и физических лиц, депозиты с правом досрочного отзыва из сегмента «до востребования» в сегменты с более поздними сроками погашения.

Срочность активов и пассивов на основании формы пруденциальной отчетности 2809 «Расчет показателей несовпадения договорных сроков и концентрации фондирования в значительных иностранных валютах» с учетом трансформации средств «до востребования» на 31.12.2022:

Статьи	До 30 дней	31-90 дней	91-180 дней	181 дней -1 год	Свыше 1 года	Итого
Активы	1 902 524	896 396	374 789	237 252	1 243 600	4 654 561
Обязательства	1 015 736	384 114	553 517	239 852	1 446 108	3 639 327
Гэп	886 788	512 282	(178 728)	(2 600)	(202 508)	-
Накопленный гэп	886 788	1 399 070	1 220 342	1 217 742	1 015 234	-

Срочность активов и пассивов на основании формы пруденциальной отчетности 2809 «Расчет показателей несовпадения договорных сроков и концентрации фондирования в значительных иностранных валютах» с учетом трансформации средств «до востребования» на 31.12.2021:

Статьи	До 30 дней	31-90 дней	91-180 дней	181 дней -1 год	Свыше 1 года	Итого
Активы	1 761 484	707 883	393 895	304 985	1 068 215	4 236 462
Обязательства	942 117	370 895	458 178	151 675	1 590 062	3 512 927
Гэп	819 367	336 988	(64 283)	153 310	(521 847)	-
Накопленный гэп	819 367	1 156 355	1 092 072	1 245 382	723 535	-

#### **45. Рыночные виды риска**

Рыночный риск – риск возникновения у Банка убытков от изменения стоимости валют, ценных бумаг, относящихся к торговому портфелю, вследствие изменения рыночных цен на них, а также других факторов.

Основным инструментом количественной оценки рыночных рисков (валютного, рыночного риска по ценным бумагам с активным рынком) является Value at risk (VAR), выступающий оценкой величины потерь, которую не превысят ожидаемые в течение заданного периода времени потери с заданной вероятностью. К ограничениям данного метода оценки относится то, что оценка не покрывает экстремально большие, но потенциально возможные изменения в рыночных факторах, а также ее существенная зависимость от динамики риск-факторов в предыдущих периодах.

**ЗАО «АЛЬФА-БАНК»**  
**ПРИМЕЧАНИЯ К ФИНАНСОВОЙ ОТЧЕТНОСТИ**  
**ЗА ГОД, ЗАКОНЧИВШИЙСЯ 31 ДЕКАБРЯ 2022 ГОДА**

*(в тысячах белорусских рублей)*

Целью управления рыночными видами риска является минимизация негативного влияния колебаний портфеля валют, ценных бумаг, признаваемых по справедливой стоимости, на капитал Банка путем установления VAR-лимитов, а также лимитов на величины открытых позиции – для ограничения влияния экстремальных событий на капитал Банка.

*Валютный риск*

В целях минимизации влияния на капитал Банка обесценения курса белорусского рубля Банком установлены ограничения на размеры открытой валютной позиции, а также лимит на однодневный Value at Risk, с доверительным интервалом 99 %.

При расчете модели используется подход на основе вариационно-ковариационной матрицы, для оценки эффективности модели используются методы верификации, изложенные Базельским комитетом.

По состоянию на 31.12.2022 величина лимита составила 8 444 тыс. руб. (на 31.12.2021 – 1 784 тыс. руб.).

Фактическая величина Value at Risk на отчетную дату 01.01.2023 составила 1 163 тыс. руб., или 0,15 % от нормативного капитала Банка. на 31.12.2021 величина Value at Risk составила 403 тыс. руб. или 0,07 % от нормативного капитала Банка.

*Операции с ценными бумагами*

При инвестировании в долговые обязательства проводится анализ общих и специфических рисков. Анализ специфических рисков производится в целях выявления кредитного риска по ценной бумаге и соответствует процедуре, применяемой в ходе кредитного анализа. Политикой по формированию и управлению портфелем ценных бумаг установлен минимальный кредитный рейтинг эмитента для покупки его облигации, предельный размер торгового портфеля ценных бумаг, предельная доля вложений в бумаги одного выпуска, стоп–лосс (3 % от цены приобретения), при достижении которого Банк должен закрыть позицию по ценной бумаге.

Анализ общих рисков нацелен на оценку рыночных параметров риска: расчет модифицированной дюрации, волатильности процентных ставок, ценовой чувствительности ценных бумаг.

При этом, для расчета, оценки и ограничения уровня рыночного риска по портфелю ценных бумаг с активным рынком банком используется однодневный Value at Risk, с доверительным интервалом 99 %, который рассчитывается на основе вариационно-ковариационной матрицы.

По состоянию на 31.12.2022 и 01.01.2022 портфель Банка по ценным бумагам с активным рынком отсутствовал.

*Процентный риск банковского портфеля*

**ЗАО «АЛЬФА-БАНК»**  
**ПРИМЕЧАНИЯ К ФИНАНСОВОЙ ОТЧЕТНОСТИ**  
**ЗА ГОД, ЗАКОНЧИВШИЙСЯ 31 ДЕКАБРЯ 2022 ГОДА**

*(в тысячах белорусских рублей)*

Банк управляет процентным риском банковского портфеля в целях минимизации последствий изменения процентных ставок, структуры баланса на прибыль и капитал Банка.

Процентный риск банковского портфеля (риск изменения процентной ставки) – риск возникновения убытков по причине неблагоприятного и/или непредвиденного изменения процентных ставок.

Управление риском направлено на формирование сбалансированной, приемлемой с точки зрения сроков до возможной переоценки, структуры активов и пассивов, на ограничение риска опционности, заложенного в банковские продукты.

Для оценки данного риска Банк использует гэп-анализ активов и обязательств, заключающийся в сопоставлении возможных сроков переоценки активов и пассивов, а также основанную на гэп-анализе оценку чувствительности банка к процентному риску на годовом горизонте.

Расчет чувствительности происходит на основании гэп-анализа путем применения к кумулятивному гэпу по сроку до 1 года стандартных процентных шоков.

Ограничением данного метода является предположение об одинаковом изменении рыночных процентных ставок для всех категорий срочности.

В таблицах представлены данные по структуре активов и обязательств в зависимости от изменения процентной ставки:

Процентно-чувствительные активы и пассивы на основании формы пруденциальной отчетности 28216 «Отчет о позициях банковского и торгового портфеля, чувствительных к изменению процентной ставки» на 31.12.2022 (не аудировано):

	Суммы по периодам, оставшимся до даты погашения (изменения процентной ставки)					
	До 30 дней	От 31- 90 дней	От 91- 180 дней	От 181 дней-1 год	Более 1 года	Всего
Активы	2 755 878	593 191	342 155	209 558	1 020 702	4 921 484
Обязательства	1 575 480	144 669	72 182	223 480	243 888	2 259 699
Гэп	1 180 398	448 522	269 973	(13 922)	776 814	2 661 785
Кумулятивный гэп	1 180 398	1 628 920	1 898 893	1 884 971	2 661 785	-

**ЗАО «АЛЬФА-БАНК»**  
**ПРИМЕЧАНИЯ К ФИНАНСОВОЙ ОТЧЕТНОСТИ**  
**ЗА ГОД, ЗАКОНЧИВШИЙСЯ 31 ДЕКАБРЯ 2022 ГОДА**

*(в тысячах белорусских рублей)*

Процентно-чувствительные активы и пассивы на основании формы пруденциальной отчетности 28216 «Отчет о позициях банковского и торгового портфеля, чувствительных к изменению процентной ставки» на 31.12.2021, тыс. руб.:

	Суммы по периодам, оставшимся до даты погашения (изменения процентной ставки)					
	До 30 дней	От 31- 90 дней	От 91- 180 дней	От 181 дней-1 год	Более 1 года	Всего
Активы	1 429 239	705 007	385 434	282 802	960 205	3 762 687
Обязательства	1 446 228	266 367	178 550	144 304	168 304	2 203 753
Гэп	(16 989)	438 640	206 884	138 498	791 901	1 558 934
Кумулятивный гэп	(16 989)	421 651	628 535	767 033	1 558 934	-

По состоянию на 31.12.2022 изменение процентных ставок на 1 процентный пункт может привести к изменению чистого процентного дохода на 18,8 млн. рублей, или 2,5 % по отношению к нормативному капиталу Банка.

По состоянию на 31.12.2021 изменение процентных ставок на 1 процентный пункт могло привести к изменению чистого процентного дохода на 7,7 млн. рублей или 1,3 % по отношению к нормативному капиталу Банка.

В целях формирования оптимальной стоимости обязательств и доходности активов Банком регулярно пересматриваются рекомендуемые процентные ставки по кредитам и предельные процентные ставки по привлечению денежных средств в депозиты с учетом срочности операций, их опционности.

В целях формирования оптимальной с точки зрения процентного риска структуры баланса в Банке установлены дополнительные управленческие ограничения процентного риска.

*Прочие виды рыночных рисков*

Банк управляет товарным риском с целью снижения возможных потерь (убытков) Банка вследствие неблагоприятного изменения стоимости товаров для реализации (т.е. падения их цены). На 31.12.2022 размер товарного портфеля Банка составил 1,9 тыс. руб. или 0,2 % от нормативного капитала Банка (на 31.12.2021 – 0,2 тыс. руб. или 0,00 % от нормативного капитала Банка). В силу незначительной величины товарного риска, к нему применяется пассивное управление, заключающееся в мониторинге ключевых индикаторов товарного риска. На отчетную дату общий уровень товарного риска признан низким, индивидуального высокого уровня товарного риска по отдельному объекту имущества в портфеле нет.

Банк не подвержен влиянию фондового риска.

#### **46. Операционные риски**

Банк проводит мониторинг операционных рисков посредством разработки и мониторинга ключевых индикаторов операционного риска (KRI) по основным направлениям деятельности Банка и проведения самооценки операционных рисков и контрольных процедур подразделениями Банка. По KRI установлены пороговые значения, в ЛПА Банка установлен порядок действий при их нарушении.

Банк осуществляет анализ фактов реализации операционного риска и разрабатывает меры по предотвращению их повторного наступления.

Классификация операционных инцидентов представлена ниже:

Наименование	За 2022 год	За 2021 год
Количество операционных инцидентов, шт.	1 078	711
Прямые потери, тыс. руб.	4 468	927
Чистые потери, тыс. руб.	4 070	223
Потенциальные потери, тыс. руб.	1 422	5 745

Банк проводит стресс-тестирование (сценарный анализ) операционного риска, в т.ч. по кибер-рisku, и готовит планы действий по предотвращению (минимизации последствий) крупных операционных инцидентов.

В целях минимизации последствий реализации операционных рисков в Банке разрабатываются Планы обеспечения непрерывной работы и восстановления работоспособности, предназначенные минимизировать время, затрачиваемое на устранение последствий аварийных ситуаций.

Банк проводит страхование ценностей, содержащихся в кассах и хранилищах, банкоматов и содержащейся в них денежной наличности.

#### **47. Операционная среда**

Руководство подготовило данную финансовую отчетность исходя из допущения о непрерывности деятельности. Банк будет продолжать свою деятельность в обозримом будущем, и у него отсутствуют намерение и необходимость ликвидации или существенного сокращения деятельности. При оценке обоснованности данного допущения принимается во внимание вся значимая информация за период не менее 12 месяцев с отчетной даты



**ЗАО «АЛЬФА-БАНК»**  
**ПРИМЕЧАНИЯ К ФИНАНСОВОЙ ОТЧЕТНОСТИ**  
**ЗА ГОД, ЗАКОНЧИВШИЙСЯ 31 ДЕКАБРЯ 2022 ГОДА**

*(в тысячах белорусских рублей)*

---

Экономика Республики Беларусь проявляет некоторые характерные особенности, присущие развивающимся рынкам. Гражданское и налоговое законодательство продолжают развиваться, подвержены частым изменениям и допускают возможность различных толкований. Сохраняющаяся геополитическая напряженность в регионе, а также международные санкции в отношении некоторых белорусских компаний и граждан по-прежнему оказывают негативное влияние на белорусскую экономику.

В марте 2020 года Всемирная организация здравоохранения объявила эпидемию COVID-19 глобальной пандемией. В связи с пандемией белорусские органы власти приняли целый ряд мер, направленных на сдерживание распространения и смягчение последствий COVID-19. Белорусская и мировая экономики начали восстанавливаться после пандемии. Сохраняется неопределенность в отношении темпов восстановления в будущем, что отражает опасения по поводу возобновления вируса от варианта Омикрона и других возможных вариантов.

Экономика Республики Беларусь тесно интегрирована с экономикой Российской Федерации и подвержена влиянию динамики ее развития. На российскую экономику повлияли геополитические события, произошедшие в 2022 году. Ряд стран ввел значительные санкции в отношении российских юридических и физических лиц, что привело к сбоям на мировых финансовых рынках. Санкции временно вызвали значительную волатильность российского рубля и привели к временному закрытию Московской фондовой биржи. Что также отразилось на торгах Белорусской валютно-фондовой бирже и курс белорусского рубля по отношению к иностранным валютам. Кроме того, многие иностранные предприятия прекратили свою деятельность в России и Беларуси, что привело к сбоям в цепочках поставок, сокращению производства и сокращению международной торговли.

В 2022 году в Беларуси произошел резкий всплеск инфляции на пике 18,1% в июле в годовом выражении из-за кардинального изменения внутренних и внешних экономических условий.

В декабре уровень инфляции составил 12,8% в годовом выражении, при этом . на сокращение темпов инфляции в 2022 году оказало влияние введение Постановления № 713 «О системе регулирования цен» от 19 октября 2022 года.

В силу постепенного повышения инфляционного давления Национальный банк Республики Беларусь 1 марта 2022 года повысил ставку рефинансирования с 9,25% до 12%.

Банк на отчетную дату не находится в санкционном списке. При этом часть активов Банка оказались заблокированными. Банк проводит активные мероприятия по получению возмещения по заблокированным активам. Заблокированные остатки представлены в примечании 6.

**ЗАО «АЛЬФА-БАНК»**  
**ПРИМЕЧАНИЯ К ФИНАНСОВОЙ ОТЧЕТНОСТИ**  
**ЗА ГОД, ЗАКОНЧИВШИЙСЯ 31 ДЕКАБРЯ 2022 ГОДА**

*(в тысячах белорусских рублей)*

В 2022 году Национальный банк Республики Беларусь ввел комплекс мер поддержки для обеспечения стабильности белорусской банковской системы, ослабив требования по соблюдению финансовой устойчивости, ликвидности, достаточности капитала и других обязательных нормативов.

Будущее экономическое развитие Республики Беларусь зависит от внешних факторов и мер внутреннего характера, предпринимаемых правительством для поддержания экономического роста и совершенствования налогового и иного законодательства. Руководство полагает, что предпринимаются все необходимые меры для поддержания устойчивости и развития деятельности Банка в условиях, сложившихся во внешней среде.

#### **48. События после отчетной даты**

В 2023 году сохраняющаяся внешнеполитическая напряженность усилилась в результате развития событий в Украине, которые могут оказать негативное влияние на товарные и финансовые рынки, а также на повышенную волатильность в отношении курса белорусского рубля к иностранным валютам. По состоянию на дату утверждения отчетности официальный курс белорусского рубля по отношению к доллару США и евро, установленный Национальным банком Республики Беларусь, составил: 1 доллар США = 2,8473 белорусских рубля; 1 евро = 3,0062 белорусских рублей.

В феврале 2023 года были разблокированы средства Банка на корреспондентском счете в Citibank (США) в сумме 7 538 511,61 долларов США.

17 февраля 2023 Банк получил новую лицензию на осуществление банковской деятельности № 22 от 17.02.2023. Новая лицензия была выдана банку в связи со вступлением в силу Закона Республики Беларусь от 19.04.2022 № 164-З «О платежных системах и платежных услугах».

Возможны дальнейшие санкции и ограничения деловой активности компаний, работающих в регионе, а также последствия для экономик в целом, но их характер, масштаб и возможные последствия неизвестны на момент утверждения данной отчетности. Будущая экономическая ситуация и нормативно-правовая среда, и ее воздействие на Банк могут отличаться от текущих ожиданий руководства.

Руководство предпринимает все необходимые меры для обеспечения устойчивости деятельности Банка и в настоящий момент не может надежно оценить влияние неопределенности и текущих событий на операции Банка.

По состоянию на дату подписания годовой индивидуальной бухгалтерской (финансовой) отчетности Банк соблюдает все нормативы Национального Банка Республики Беларусь, включая нормативы достаточности капитала и нормативы ликвидности. По мнению руководства, Банк располагает всеми необходимыми финансовыми и технологическими

**ЗАО «АЛЬФА-БАНК»**  
**ПРИМЕЧАНИЯ К ФИНАНСОВОЙ ОТЧЕТНОСТИ**  
**ЗА ГОД, ЗАКОНЧИВШИЙСЯ 31 ДЕКАБРЯ 2022 ГОДА**

*(в тысячах белорусских рублей)*

возможностями для продолжения бесперебойной работы и осуществления всех основных операций на территории Республики Беларусь.

Решением Национального банка Республики Беларусь ставка рефинансирования с 23 января 2023 года была изменена до 11,5 процентов годовых, с 01 марта 2023 была снижена до 11 процентов годовых (по состоянию на 31 декабря 2022 - 12%).

По состоянию на 31 декабря 2022 года и на дату данной отчетности Банк соблюдал все требования законодательства, включая законодательство по регулированию операций с ценными бумагами.

Председатель Правления



Главный бухгалтер

  
В.С. Смоляк

  
А.В.Скрипка

Дата подписания «10» марта 2023 года

**РАСЧЕТ**  
достаточности капитала и величины левереджа  
ЗАО "Альфа-Банк"  
по состоянию на 01.01.2023

Форма 2801

№ п/п	Статья баланса (показатели)	Код	Сумма	Степень риска, процентов	Сумма для расчета достаточности капитала
1	2	3	4	5	6
<b>АКТИВ</b>					
<b>Кредитный риск</b>					
<b>1.</b>	<b>I группа риска</b>				
1.1.	наличные денежные средства, драгоценные металлы и драгоценные камни (кроме сумм, отнесенных к строке 2.111)	0001	338 465,7		
1.2.	средства в Национальном банке	0002	812 484,8		
1.3.	средства на счете фонда обязательных резервов в Национальном банке	0004	36 499,0		
1.4.	средства в центральных (национальных) банках стран гр. «А», международных финансовых организациях и банках развития	6000	0,0		
1.5.	кредитная задолженность, межбанковские кредиты, депозиты в других банках в белорусских рублях, обеспеченные гарантиями Правительства Республики Беларусь (далее - Правительство), Национального банка, залогом ценных бумаг Правительства, Национального банка, облигаций ОАО "Банк развития", номинированных в белорусских рублях, другими способами обеспечения с использованием данных ценных бумаг	2395	0,0		
1.6.	кредитная задолженность, межбанковские кредиты, депозиты в других банках, обеспеченные гарантиями, поручительствами правительства, центральных (национальных) банков стран группы "А", международных финансовых организаций и банков развития; гарантийными депозитами денег в белорусских рублях, в ограниченно конвертируемой иностранной валюте (далее - ОКВ) (если валюта гарантийного депозита совпадает с валютой долга), в свободноконвертируемой иностранной валюте (далее - СКВ), залогом ценных бумаг правительства, центральных (национальных) банков стран группы "А", международных финансовых организаций и банков развития, другими способами обеспечения с использованием данных ценных бумаг	6001	34 404,6		
1.6-1	денежные средства, переданные по сделкам РЕПО, в качестве обеспечения по которым получены ценные бумаги, отнесенные к данной группе	9700			
1.7.	ценные бумаги Правительства, Национального банка, облигации ОАО "Банк развития", номинированные в белорусских рублях	2396	0,0		
1.7-1	облигации банков Республики Беларусь, номинированные в белорусских рублях, обеспеченные залогом ценных бумаг Правительства (кроме именных приватизационных чеков "Имущество"), Национального банка, облигаций ОАО "Банк развития", номинированных в белорусских рублях	6926	0,0		
1.8.	ценные бумаги прав. центр (нац.) банков стран гр. «А», междунар. фин. организаций и банков развития	6002	0,0		
1.9.	кредит задолж. республиканских органов государственного управления в белорусских рублях	6003	0,0		
1.10.	<b>всего активов по I группе риска</b>	<b>6004</b>	<b>1 221 854,1</b>		
1.11.	<b>сформированные резервы</b>	<b>7154</b>	<b>542,5</b>		
1.12.	<b>итого активов по I группе риска для расчета достаточности нормативного капитала</b>	<b>7185</b>	<b>1 221 311,6</b>	<b>0</b>	<b>0,0</b>
<b>1-1</b>	<b>II группа риска</b>				
1-1-1	ценные бумаги Правительства, Национального банка, номинированные в иностранной валюте	8729	146 878,9		
1-1-2	денежные средства, переданные по сделкам РЕПО, в качестве обеспечения по которым получены ценные бумаги, отнесенные к данной группе	9701	0,0		
1-1-3	<b>всего активов по II группе риска</b>	<b>9702</b>	<b>146 878,9</b>		
1-1-4	<b>сформированные резервы</b>	<b>8730</b>	<b>0,0</b>		
1-1-5	<b>итого активов по II группе риска для расчета достаточности нормативного капитала</b>	<b>8731</b>	<b>146 878,9</b>	<b>10</b>	<b>14 687,9</b>
<b>2</b>	<b>III группа риска</b>				
2.1.	облигации ОАО "Банк развития", номинированные в иностранной валюте	8732	0,0		
2.2.	ценные бумаги прав. центр (нац.) банков стран гр. «В», международных банков развития гр. «А», банков гр. «А», мест. орг. упр. и самоупр. стран гр. «А», юр. лиц гр. «А»	6005	0,0		
2.3.	платежные инструменты банков группы "А", юридических лиц группы "А"	6006	0,0		
2.4.	средства в центр. (нац.) банках стран гр. «В», международных банках развития гр. «А», банках гр. «А»	6007	0,0		
2.5.	кредит задолж. республиканских органов государственного управления в иностранной валюте	6008	0,0		
2.6.	кредит задолж. мест. орг. упр. и самоупр. стран гр. «А», юр. лиц гр. «А»	6009	0,0		
2.7.	кредит задолженность, МБК, депозиты в др. банках в инвалюте, обеспеч. гарантиями Правительства, НБ; кредит задолженность, МБК, депозиты в др. банках в бел. рублях, в инвалюте, обеспеченные залогом ценных бумаг Правительства, НБ, облигаций ОАО "Банк развития", номинированных в инвалюте, др. способами обеспечения с использованием данных ценных бумаг; кредит задолженность, МБК, депозиты в др. банках в инвалюте, обеспеченные залогом ценных бумаг Правительства, НБ, облигаций ОАО "Банк развития", номинированных в бел. рублях, др. способами обеспечения с использованием данных ценных бумаг, гарантийными депозитами денег в бел. рублях	6010	0,0		
2.8.	кредит задолж., МБК, депозиты в др. банках, обеспеч. залогом ценных бумаг прав. центр (нац.) банков стран гр. «В», международных банков развития гр. «А», банков гр. «А», мест. орг. упр. и самоупр. стран гр. «А», юр. лиц гр. «А», др. способами обеспеч. с использованием данных ц. б.	6011	0,0		
2.9.	кредит задолж., МБК, депозиты в др. банках, обеспеч. гарантиями, поручительствами прав. центр (нац.) банков стран гр. «В», международных банков развития гр. «А», банков гр. «А», мест. орг. упр. и самоупр. стран гр. «А», юр. лиц гр. «А»	6012	0,0		
2.10.	кредит задолж., обеспеч. залогом драгметаллов	6013	0,0		
2.10-1	денежные средства, переданные по сделкам РЕПО, в качестве обеспечения по которым получены ценные бумаги, отнесенные к данной группе	9703	0,0		
2.11.	кредит задолж., МБК, депозиты в др. банках, застрахованные от риска невозврата (непогашения) и (или) просрочки возврата (погашения) долга в страх. организации-юр. лице гр. «А»	6014	0,0		
2.11-1	денежные средства, драгоценные металлы и драгоценные камни в пути	9704	36 544,8		
2.12.	требования к банкам гр. «В», к банкам гр. «С», банкам, небанковским кредитно-финансовым организациям РБ, ОАО "Банк развития", срок погашения которых по перв. договору составляет 90 дней и менее	6015	55 439,3		
2.12-1	требования к банкам гр. «В», к банкам гр. «С», банкам, небанковским кредитно-финансовым организациям РБ, ОАО "Банк развития", возникшие в результате кредитования экспортно-импортных операций, срок погашения которых по перв. договору составляет 180 дней и менее	9075			

№ п/п	Статья баланса (показатели)	Код	Сумма	Степень риска, процентов	Сумма для расчета достаточности капитала
1	2	3	4	5	6
2.13.	всего активов по III группе риска	6016	91 984,1		
2.14.	сформированные резервы	6017	275,0		
2.15.	итого активов по III группе риска для расчета достаточности нормативного капитала	6018	91 709,1	20	18 341,8
2-1	IV группа риска				
2-1-1	ценные бумаги международных банков развития группы "В", банков группы "В"	9706			
2-1-2	платежные инструменты банков группы "В"	9707			
2-1-3	средства в международных банках развития группы "В", банках группы "В"	9708	286,6		
2-1-4	кредитная задолженность, МБК, депозиты в других банках, обеспеченные залогом ценных бумаг международных банков развития группы "В", банков группы "В"	9709			
2-1-5	кредитная задолженность, МБК, депозиты в др. банках, обеспеченные гарантиями, поручительствами международных банков развития группы "В", банков группы "В"	9710			
2-1-6	денежные средства, переданные по сделкам РЕПО, в качестве обеспечения по которым получены ценные бумаги, отнесенные к данной группе	9711			
2-1-7	всего активов по IV группе риска	9712	286,6		
2-1-8	сформированные резервы	9713	57,3		
2-1-9	итого активов по IV группе риска для расчета достаточности нормативного капитала	9714	229,3	30	68,8
3.	V группа риска				
3.1.	кредит задолженность, номинированная в бел. рублях, образовавшаяся в результате предоставления физическим лицам кредитов на строительство (приобретение) жилых помещений, полностью обеспеченная залогом жилых помещений, принадлежащих на праве собственности данным физическим лицам, залогом имущественных прав данных физических лиц на строящиеся (приобретаемые) жилые помещения	6019	7 773,9		
3.2.	сформированные резервы	6020	88,7		
3.3.	итого активов по V группе риска для расчета достаточности нормативного капитала	6021	7 685,2	35	2 689,8
4.	VI группа риска				
4.1.	ценные бумаги правительства, центр. (нац.) банков стран гр. "С", международных банков развития гр. "С", банков группы "С", банков, небанковских кредитно-финансовых организаций РБ, ОАО "Банк развития", местных органов упр. и самоупр. стран группы "В", местных испол. и распоряд. органов РБ, юр. лиц группы "В" (кроме сумм, отнесенных к строкам 1.7, 1.71, 11.1, 2.1, 2.12 и 2.121)	6022	1 931,4		
4.2.	платежные инструменты банков группы "С", юридических лиц группы "В" (кроме сумм, отнесенных к строкам 2.12 и 2.121)	6023	0,0		
4.3.	средства в центр. (нац.) банках стран гр. «С», международных банках развития гр. "С", банках гр. «С», банках, небанк. кредитно-финансовых орг. РБ, ОАО "Банк развития" (кроме сумм, отнесенных к строкам 2.12 и 2.121)	6024	136 862,7		
4.4.	кредит задолж. мест. орг. упр. и самоупр. стран гр. «В», мест. испол. и распоряд. органов РБ, юр. лиц гр. «В»	6025	0,0		
4.4-1.	кредит задолж. субъектов МСП, номинированная в бел. рублях	9715	84 584,0		
4.5.	кредит задолж. МБК, депозиты в др. банках, обеспеч. залогом ценных бумаг правительства, центральных (национальных) банков стран гр. «С», международных банков развития гр. "С", банков гр. «С», банков, небанк. кредитно-фин. орг. РБ, ОАО "Банк развития", юр. лиц гр. «В», мест. орг. упр. и самоупр. стран гр. «В», мест. испол. и распоряд. органов РБ, др. способами обеспеч. с использованием данных ц.б. (кроме сумм, отнесенных к строкам 2.12 и 2.121)	6026	0,0		
4.6.	кредит задолж. МБК, депозиты в др. банках, обеспеч. гарантиями, поручительствами прав. центр. (нац.) банков стран гр. «С», международных банков развития группы "С", банков гр. «С», банков, небанк. кредитно-финансовых организаций РБ, ОАО "Банк развития", юр. лиц гр. «В», мест. орг. упр. и самоупр. стран гр. «В», мест. испол. и распоряд. органов РБ (кроме сумм, отнесенных к строке 2.12 и 2.121)	6027	0,0		
4.6-1	денежные средства, переданные по сделкам РЕПО, в качестве обеспечения по которым получены ценные бумаги, отнесенные к данной группе	9716			
4.7.	кредит задолж. МБК, депозиты в др. банках, застрахованные от риска невозврата (непогашения) и (или) просрочки возврата (погашения) долга в страховой организации-юр. лице гр. «В» (кроме сумм, отнесенных к строкам 2.12 и 2.121)	6028	0,0		
4.8.	требования к банкам гр. «D», срок погашения которых по первоначальному договору составляет 90 дней и менее	6029	0,0		
4.8-1	требования к банкам гр. "D", банкам, небанковским кредитно-финансовым организациям РБ, ОАО "Банк развития", возн. в результате кредитования экспортно-импортных операций, срок погашения которых по первоначальному договору составляет 180 дней и менее	9717			
4.9.	всего активов по VI группе риска	6030	223 378,1		
4.10.	сформированные резервы	6031	3 170,7		
4.11.	итого активов по VI группе риска для расчета достаточности нормативного капитала	6032	220 207,4	50,0	110 103,7
5.	VII группа риска				
5.1	активы (требования), номинированные в белорусских рублях, включенные в розничный портфель (кроме сумм, отнесенных к строке 4.4.1)	6033	313 949,1		
5.1-1	кредит задолженность субъектов малого и среднего предпринимательства, номинированная в национальной валюте	9718	56 864,2		
5.1-2	ценные бумаги юридических лиц гр. "С"	9719			
5.1-3	платежные инструменты юридических лиц гр. "С"	9720			
5.1-4	кредитная задолженность юридических лиц гр. "С"	9721			
5.1-5	кредит задолженность, МБК, депозиты в др. банках, обеспеч. залогом ценных бумаг юридических лиц гр. "С"	9722			
5.1-6	кредит задолженность, МБК, депозиты в др. банках, обеспеч. гарантиями, поручительствами юридических лиц гр. "С"	9723			
5.1-7	денежные средства, переданные по сделкам РЕПО, в качестве обеспечения по которым получены ценные бумаги, отнесенные к данной группе	9724			
5.1-8	кредит задолженность, МБК, депозиты в др. банках, застрахованные от риска невозврата (непогашения) и (или) просрочки возврата (погашения) долга в страховой организации - юридическом лице гр. "С"	9725			
5.1-9	всего активов по VII группе риска	9726	370 813,3		
5.2.	сформированные резервы	6034	15 952,9		
5.3.	итого активов по VII группе риска для расчета достаточности нормативного капитала	6035	354 860,4	75	266 145,3
6.	VIII группа риска				
6.1.	ценные бумаги правительства, центр. (нац.) банков стран группы "D", международных банков развития гр. "D", банков группы "D", местных органов управления и самоуправления стран группы "С", местных органов управления и самоуправления стран группы "D", юридических лиц группы "D", юридических лиц РБ (кроме сумм, отнесенных к строкам 4.8 и 4.8.1)	6036	224 313,6		
6.2.	платежные инструменты банков группы "D", юридических лиц группы "D", юридических лиц РБ (кроме сумм, отнесенных к строкам 4.8 и 4.8.1)	6037	0,0		

№ п/п	Статьи баланса (показатели)	Код	Сумма	Степень риска, процентов	Сумма для расчета достаточности капитала
1	2	3	4	5	6
6.3.	средства в центр. (нац.) банках стран гр. «D», международных банках развития гр. «D», банках гр. «D» (кроме сумм, отнесенных к строкам 4.8 и 4.8.1)	6038	3 336,1		
6.4.	кредитная задолженность местных органов управления и самоуправления стран группы "С", местных органов управления и самоуправления стран группы "D", юридических лиц группы "D", юридических лиц РБ, за исключением кредитной задолженности, отнесенной в I-VII группы	6039	1 899 009,6		
6.5.	кредитная задолженность юридических лиц - нерезидентов РБ, МБК, депозиты в др. банках, обеспеченные залогом ценных бумаг правительства, центр. (нац.) банков стран группы "D", международных банков развития гр. "D", банков группы "D", местных органов управления и самоуправления стран группы "С", местных органов управления и самоуправления стран группы "D", юридических лиц группы "D", юридических лиц РБ, др. способами обеспечения с использованием данных ценных бумаг (кроме сумм, отнесенных к строкам 4.8 и 4.8.1)	6040			
6.6.	кредитная задолженность юридических лиц - нерезидентов РБ, МБК, депозиты в др. банках, обеспеченные гарантиями, поручительствами правительства, центр. (нац.) банков стран группы "D", международных банков развития гр. "D", банков группы "D", местных органов управления и самоуправления стран группы "С", местных органов управления и самоуправления стран группы "D", юридических лиц группы "D", юридических лиц РБ (кроме сумм, отнесенных к строкам 4.8 и 4.8.1)	6041			
6.6-1	кредитная задолженность, номинированная в иностранной валюте, образовавшаяся в результате предоставления физическим лицам кредитов на строительство (приобретение) жилых помещений, полностью обеспеченная залогом жилых помещений, принадлежащих на праве собственности данным физическим лицам, залогом имущества иных прав данных физических лиц на строящиеся (приобретаемые) жилые помещения	8440	398,2		
6.6-2	активы (требования), номинированные в иностранной валюте, включенные в розничный портфель (кроме сумм, отнесенных к строке 5.1.1)	8441	1 269,1		
6.6-3	денежные средства, переданные по сделкам РЕПО, в качестве обеспечения по которым получены ценные бумаги, отнесенные к данной группе	9727			
6.9.	кредитная задолженность юридических лиц - нерезидентов РБ, МБК, депозиты в др. банках, застрахованные от риска невозврата (непогашения) и (или) просрочки возврата (погашения) долга в страховой организации - юридическом лице группы "D", юридическом лице РБ (кроме сумм, отнесенных к строкам 4.8 и 4.8.1)	6044	0,0		
6.10.	прочая кредитная задолженность, не вошедшая в I - VII, IX - XII группы	6045	10 056,5		
6.11.	участие в уставных фондах юридических лиц (в том числе банков, НКО, НФО, ОАО "Банк развития") в размере не более 10 процентов уставного фонда юридического лица (кроме сумм, отнесенных к строкам 6.11.1, 7.6.1, 7.1.1, и сумм, вычитаемых из нормативного капитала)	6046	0,1		
6.11-1	участие в уставных фондах юридических лиц в виде акций, долей, приобретенных в соответствии с Указом Президента РБ от 24.05.2018 №200 "О реструктуризации задолженности и прекращении обязательств" (кроме сумм, отнесенных к строке 7.6.1)	9728			
6.12.	здания, сооружения и другие основные средства (за вычетом начисленной амортизации)	6047	74 448,5		
6.13.	прочие активы, не вошедшие в I - VII, IX - XII группы	6048	87 005,0		
6.14.	просроченная задолженность по активам (за исключением ценных бумаг) - в части активов, отнесенных к I-VIII группам, задолженность по активам (за исключением ценных бумаг) с наступившими сроками погашения, классиф. по V-VI группам риска*, - в части активов (за исключением ценных бумаг), отнесенных к I-VIII группам	6049	146 487,8		
6.15.	ценные бумаги, не оплаченные в срок, вексели и депозитные сертификаты (кроме не оплаченных в срок), классифиц. по V-VI гр. риска, акции, облигации и иные ценные бумаги, классифиц. по V-VI гр. риска, в части ценных бумаг, отнесенных к I-VIII гр.	6690	194,9		
6.16.	<b>всего активов по VIII группе риска</b>	6050	<b>2 446 519,4</b>		
6.17.	<b>сформированные резервы</b>	6051	<b>214 912,9</b>		
6.18.	<b>итого активов по VIII группе риска для расчета достаточности нормативного капитала</b>	6052	<b>2 231 606,5</b>	100,00	2 231 606,5
7.	<b>IX группа риска</b>				
7.1.	ценные бумаги правительства, центр. (нац.) банков стран группы "E", международных банков развития гр. "E", банков группы "E", местных органов управления и самоуправления стран группы "E", юридических лиц группы "E"	6053	0,0		
7.1-1	ценные бумаги системно значимых заемщиков (кроме сумм, отнесенных к строке 7.6.1)	8801	0,0		
7.2.	средства в центр. (нац.) банках стран гр. «E», международных банках развития гр. «E», банках гр. «E»	6054	0,0		
7.3.	платежные инструменты банков группы "E", юридических лиц группы "E"	6055	0,0		
7.4.	кредит задолж. мест. орг. упр. и самоуп. стран гр. «E», юр. лиц гр. «E»	6056	0,0		
7.5-1	кредитная задолженность системно значимых заемщиков (кроме сумм, отнесенных к строкам 7.6.1 и 7.2.2)	8802	88 878,0		
7.5-2	денежные средства, переданные по сделкам РЕПО, в качестве обеспечения по которым получены ценные бумаги, отнесенные к данной группе	9729			
7.6.	просроченная задолженность - в части кредитной задолженности, платежных инструментов, размещенных в других банках, НКО, НФО, ОАО "Банк развития" (включая МБК, депозиты в других банках), отнесенных к данной группе, задолженности, классифицированной по V - VI группам риска*, - в части кредитной задолженности, платежных инструментов, задолженности по средствам, размещенным в других банках, НКО, ОАО "Банк развития" (включая межбанковские кредиты, депозиты в др. банках), отнесенных к данной группе	6058	807,3		
7.6-1	обремененные активы (кроме сумм, отнесенных к строкам 7.1.1, 7.2.1, 7.2.2, 7.3.1 и 7.3.2, и сумм, вычитаемых из нормативного капитала)	8640	18 521,4		
7.7.	ценные бумаги, не оплаченные в срок, вексели и депозитные сертификаты (кроме не оплаченных в срок), классифиц. по V-VI гр. риска, акции, облигации и иные ценные бумаги, классифиц. по V-VI гр. риска, - в части ценных бумаг, отнес. к данной группе	6691			
7.8.	<b>всего активов по IX группе риска</b>	6059	<b>108 206,7</b>		
7.9.	<b>сформированные резервы</b>	6060	<b>22 242,1</b>		
7.10.	<b>итого активов по IX группе риска для расчета достаточности нормативного капитала</b>	6061	<b>85 964,6</b>	150	128 946,9
8.	<b>X группа риска</b>				
8-1	акции, не допущенные к обращению на биржах (кроме сумм, отнесенных к строкам 6.11.1 и 7.3.2, и сумм, вычитаемых из нормативного капитала)	9730	0,0		
8-1-2	сформированные резервы	9731	0,0		
8-1-3	<b>итого активов по X группе риска для расчета достаточности нормативного капитала</b>	9732	<b>0,0</b>	400	0,0
9.	<b>XI группа риска</b>				
9-1	кредитная задолженность физических лиц, по которой годовая процентная ставка превышает РВСП по кредитам, выданным физическим лицам	9733	83 567,1		
9-2	кредитная задолженность юридических лиц, по которой годовая процентная ставка превышает РВСП по кредитам, выданным юридическим лицам	9734	36 639,3		
9-3	<b>всего активов по XI группе риска</b>	9735	<b>120 206,4</b>		
9-4	<b>сформированные резервы</b>	9736	<b>24 015,0</b>		

№ п/п	Статья баланса (показатели)	Код	Сумма	Степень риска, процентов	Сумма для расчета достаточности капитала
1	2	3	4	5	6
7.2.5	итого активов по XI группе риска для расчета достаточности нормативного капитала	9737	96 191,4	500	480 957,0
7.3	<b>XII группа риска</b>				
7.3.1	задолженность по суммам, не выплаченным (не перечисленным) в установленный срок по сделкам (с ценными бумагами, иностранной валютой, драг металлами, драг камнями и иными активами, а также ПФИ), базовым активом которых являются ценные бумаги, иностранная валюта, драг металлы, драг камни и иные активы), осуществляемым на условиях "поставка против платежа" и "платеж против платежа"	7457			
7.3.2	участие в уставных фондах юридических лиц (в том числе ОАО "Банк развития", но за исключением банков, НКФО, НФО) в размере более 10 процентов уставного фонда юридического лица (кроме сумм, отнесенных к строке 6.111)	7454			
7.3.3	все активы по XII группе риска	8641	0,0		
7.3.4	сформированные резервы	8642	0,0		
7.3.5	итого активов по XII группе риска для расчета достаточности нормативного капитала	8643	0,0	1 000	0,0
8.	<b>Итого активов, подверженных кредитному риску, для расчета достаточности нормативного капитала</b>	6062			3 253 547,7
	<b>Рыночные риски</b>				
9.	Величина рыночного риска	6063	4 720,9		
9.1	процентный риск	6064	0,0		
	Справочно:				
9-1	Величина торгового портфеля, в том числе:	8778	0,0		
9-1.1	ценные бумаги торгового портфеля	8779	0,0		
9.2	фондовый риск	6065	0,0		
9.3	валютный риск	6066	4 275,0		
9.4	товарный риск	6067	445,9		
9.5	значение для расчета достаточности нормативного капитала (графа 6 = (строка 9 графы 4 x 10))	6068			47 209,0
9.6	значение для расчета достаточности основного капитала I уровня (графа 6 = строка 9 графы 4 x 22,2)	8644			104 804,0
9.7	значение для расчета достаточности капитала I уровня (графа 6 = строка 9 графы 4 x 16,7)	8645			78 839,0
	<b>Операционный риск</b>				
10.	Величина операционного риска	6071	75 117,0		
10.1	значение для расчета достаточности нормативного капитала (графа 6 = (строка 10 графы 4 x 10,0))	6072			751 170,0
10.2	значение для расчета достаточности основного капитала I уровня (графа 6 = (строка 10 графы 4 x 22,2))	8646			1 667 597,4
10.3	значение для расчета достаточности капитала I уровня (графа 6 = (строка 10 графы 4 x 16,7))	8647			1 254 453,9
11.	<b>Итого активов для расчета:</b>				
11.1.	достаточности нормативного капитала (графа 6 = (строки 8+9,5+10,1))	6074			4 051 926,7
11.2.	достаточности основного капитала I уровня (графа 6 = (строки 8+9,6+10,2))	8648			5 025 949,1
11.3.	достаточности капитала I уровня (графа 6 = (строки 8+9,7+10,3))	8649			4 586 840,6
12	Вывешенная сумма внебалансовых обязательств	6640			968 150,3
	<b>НОРМАТИВНЫЙ КАПИТАЛ</b>				
13.	<b>Капитал I уровня</b>				
13.1	<b>Основной капитал I уровня</b>				
13.1.1	зарегистрированный уставный фонд (простые (обыкновенные) акции)	7410	101 372,4		
13.1.2	эмиссионный доход по простым (обыкновенным) акциям	7411	0,0		
13.1.3	фонды, сформированные за счет прибыли прошлых лет, кроме фонда дивидендов, подтвержденные аудиторской организацией (аудитором, осуществляющим деятельность в качестве индивидуального предпринимателя)	7412	167 023,4		
13.1.4	прибыль прошлых лет, подтвержденная аудиторской организацией (аудитором, осуществляющим деятельность в качестве индивидуального предпринимателя)	7413	375 847,1		
13.1.5	убытки прошлых лет	2334	0,0		
13.1.6	относящиеся к прошлым годам просроченные, а также начисленные и неоплаченные доходы	7308	14,9		
13.1.7	нематериальные активы (за вычетом начисленной амортизации)	6031	11 424,4		
13.1.8	отложенные налоговые активы (за вычетом отложенных налоговых обязательств)	8380	0,0		
13.1.9	собственные простые (обыкновенные) акции, эмитированные банком, ОАО "Банк развития", небанковской кредитно-финансовой организацией, переданные ему (ей) в залог	7417	0,0		
13.1.10	выкупленные собственные простые (обыкновенные) акции, эмитированные банком, ОАО "Банк развития", небанковской кредитно-финансовой организацией	7418	30 950,3		
13.1.11	взаимное участие в уставных фондах в виде простых (обыкновенных) акций	7419	0,0		
13.1.12	участие в уставных фондах банков, НКФО, небанковских финансовых организаций в виде простых (обыкновенных) акций, долей в размере не более 10 процентов уставного фонда эмитента, если совокупное участие превышает 10 процентов уставного фонда банка, ОАО "Банк развития", НКФО в части эмитированных простых (обыкновенных) акций, принятой в расчет основного капитала I уровня	7420	0,0		
13.1.13	участие в уставных фондах банков, НКФО, небанковских финансовых организаций в виде приобретения унитарного предприятия как имущественного комплекса, простых (обыкновенных) акций, долей в размере более 10 процентов уставного фонда эмитента	7421	0,0		
13.1.14	участие в уставных фондах юридических лиц в виде простых (обыкновенных) акций, долей, приобретенных в соответствии с Указом Президента РФ от 24.05.2018 №200	9738	0,0		
13.1.15	оставшаяся часть вычетов из дополнительного капитала I уровня	7423	0,0		
13.1.16	итого основной капитал I уровня (графа 4 = строки 13.1.1 + 13.1.2 + 13.1.3 + 13.1.4 - 13.1.5 - 13.1.6 - 13.1.7 - 13.1.8 - 13.1.9 - 13.1.10 - 13.1.11 - 13.1.12 - 13.1.13 - 13.1.14 графы 4)	7424	601 853,3		
13.2	<b>Дополнительный капитал I уровня</b>				
13.2.1	зарегистрированный уставный фонд (привилегированные акции)	7425	0,0		
13.2.2	эмиссионный доход по привилегированным акциям	7426	0,0		
13.2.3	собственные привилегированные акции, эмитированные банком, ОАО "Банк развития", НКФО, переданные ему (ей) в залог	7427	0,0		
13.2.4	выкупленные собственные привилегированные акции, эмитированные банком, ОАО "Банк развития", НКФО	7428	0,0		
13.2.5	взаимное участие в уставных фондах в виде привилегированных акций	8381	0,0		
13.2.6	участие в уставных фондах банков, НКФО, небанковских финансовых организаций в виде привилегированных акций в размере не более 10 процентов уставного фонда эмитента, если совокупное участие превышает 10 процентов уставного фонда банка, ОАО "Банк развития", НКФО в части эмитированных простых (обыкновенных) акций, принятой в расчет основного капитала I уровня	8382	0,0		

№ строки	Статья баланса (показатели)	Код	Сумма	Степень риска, процентов	Сумма для расчета достаточности капитала
1	2	3	4	5	6
13.2.7	участие в уставных фондах банков, НКО, небанковских финансовых организаций в виде привилегированных акций в размере более 10 процентов уставного фонда эмитента	8383	0,0		
13.2.8	участие в уставных фондах юридических лиц в виде привилегированных акций, приобретенных в соответствии с Указом Президента РФ от 24.05.2018 №200	9739	0,0		
13.2.9	оставшаяся часть вычетов из капитала II уровня	7429	0,0		
13.2.10	итого дополнительный капитал I уровня (графа 4 = строки 13.2.1 + 13.2.2 - 13.2.3 - 13.2.4 - 13.2.5 - 13.2.6 - 13.2.7 - 13.2.8 - 13.2.9 графы 4)	7430	0,0		
	итого капитал I уровня (графа 4 = строки 13.1.16 + 13.2.10 графы 4, если строка 13.2.10 графы 4 ≥ 0) или (строка 13.1.16 графы 4, если строка 13.2.10 графы 4 < 0)	7431	601 853,3		
13.3					
14	<b>Капитал II уровня</b>				
14.1	привлеченный субординированный кредит (заем)	2341	0,0		
14.1.1	субординированный кредит (заем) для расчета капитала II уровня (строка 14.1 в размере не более 50 процентов от строк 13.1.1 + 13.1.2 + 13.1.3 + 13.1.4 - 13.1.5 - 13.1.6 - 13.1.7 - 13.1.8 - 13.1.9 - 13.1.10 - 13.1.11 - 13.1.12 - 13.1.13 - 13.1.14 графы 4)	5891	0,0		
14.2	фонды, сформированные за счет прибыли прошлых лет, не подтвержденной аудиторской организацией (аудитором, осуществляющим деятельность в качестве индивидуального предпринимателя), кроме фонда дивидендов	7433	0,0		
14.3	фонды, сформированные за счет прибыли текущего года, кроме фонда дивидендов	7434	0,0		
14.4	прибыль прошлых лет, не подтвержденная аудиторской организацией (аудитором, осуществляющим деятельность в качестве индивидуального предпринимателя)	2337	178,5		
14.5	прибыль текущего года с учетом использования	6693	187 591,5		
14.6	фонд переоценки основных средств, объектов незавершенного строительства и оборудования к установке, произведенной в соответствии с законодательством	0084	52 057,6		
14.7	фонд переоценки нематериальных активов	8384	0,0		
14.8	фонд переоценки ценных бумаг (за исключением именных приватизационных чеков «Имущество»), имеющихся в наличии для продажи	7438	215,2		
14.9	фонд переоценки инструментов хеджирования	7439	0,0		
14.10	фонд переоценки прочих статей баланса	7440	0,0		
14.11	сформированные общие резервы	6922	0,0		
14.11.1	общие резервы для расчета капитала II уровня (в размере не более 1,25 процента от строки 8 графы 4)	6923	0,0		
14.12	убытки текущего года	2335	0,0		
14.13	относящиеся к текущему году просроченные доходы и доходы, начисленные и не полученные в срок свыше 30 дней со дня их начисления	7309	1 120,6		
14.14	отложенные налоговые активы (за вычетом отложенных налоговых обязательств)	8385	0,0		
14.15	недоозначенный специальный резерв на покрытие возможных убытков, в том числе	7446	-249,3		
14.15.1	по активам, подверженным кредитному риску	0032	-249,3		
14.15.2	по условным обязательствам	6694	0,0		
14.16	предоставленный субординированный кредит (заем)	2345	0,0		
14.17	выданные займы	6130	0,0		
14.18	имущество, переданное банком, ОАО «Банк развития», небанковской кредитно-финансовой организацией в доверительное управление	6695	0,0		
14.19	превышение суммарной величины рисков на инсайдеров и взаимосвязанных с ними лиц над ее максимальным размером	5557	0,0		
14.20	итого капитал II уровня (графа 4 = строки 14.1.1 + 14.2 + 14.3 + 14.4 + 14.5 + 14.6 + 14.7 + (-) 14.8 + (-) 14.9 + 14.10 + 14.11.1 - 14.12 - 14.13 - 14.14 - 14.15 - 14.16 - 14.17 - 14.18 - 14.19 графы 4)	7449	239 171,5		
	Итого нормативный капитал (графа 4 = строки 13.3 + 14.20 графы 4, если строка 14.20 графы 4 ≥ 0) или (строка 13.3 графы 4, если строка 14.20 графы 4 < 0)	2346	841 024,8		
15					
16	Достаточность нормативного капитала (графа 4 = строка 15 графы 4 / (строки 11.1 + 12 графы 6) x 100), процентов	2347	16,753		
17	Достаточность основного капитала I уровня (графа 4 = строка 13.1.16 графы 4 / (строки 11.2 + 12 графы 6) x 100), процентов	7464	10,041		
18	Достаточность капитала I уровня (графа 4 = строка 13.3 графы 4 / (строки 11.3 + 12 графы 6) x 100), процентов	7465	10,834		
19	Нормативный капитал для расчета суммарной величины рисков на инсайдеров и взаимосвязанных с ними лиц (графа 4 = строки 15 - 14.19 графы 4)	6115	841 024,8		
	<b>ЛЕВЕРЕДЖ</b>				
20	Сумма требований и обязательств под риском				
20.1	требования на балансовых счетах (за вычетом начисленной амортизации)	7472	4 482 516,3		
20.2	кредитный эквивалент условных обязательств	7473	2 096 025,7		
20.3	обязательства по сделкам, в том числе:	8389	2 247,7		
20.3.1	превышение обязательств контрагента перед банком, ОАО «Банк развития», небанковской кредитно-финансовой организацией над обязательствами банка, ОАО «Банк развития», небанковской кредитно-финансовой организации перед контрагентом по соответствующим сделкам	8390	1 676,9		
20.3.2	кредитный эквивалент обязательств по сделкам	7474	570,8		
20.4	итого сумма требований и обязательств под риском (графа 4 = строки 20.1 + 20.2 + 20.3 графы 4)	7475	6 580 789,7		
21	Сумма вычетов из капитала I уровня (графа 4 = строки 13.1.5 + 13.1.6 + 13.1.7 + 13.1.8 + 13.1.9 + 13.1.10 + 13.1.11 + 13.1.12 + 13.1.13 + 13.1.14 + 13.2.3 + 13.2.4 + 13.2.5 + 13.2.6 + 13.2.7 + 13.2.8 + 13.2.9 графы 4)	7476	42 389,6		
22	Итого сумма требований и обязательств под риском для расчета величины левереджа (графа 4 = строки 20.4 - 21 графы 4)	7477	6 538 400,1		
23	Величина левереджа (графа 4 = (строка 13.3 графы 4 / строка 22 графы 4) x 100), процентов	7478	9,2		

Председатель Правления

Главный бухгалтер

Дата подписания: 10 марта 2023.

В.С. Смоляк

А.В. Скритка



ОТЧЕТ  
о размере специальных резервов на покрытие возможных убытков по активам,  
подверженным кредитному риску, и операциям, не отраженным на балансе  
ЗАО "Альфа-Банк"  
01 января 2023 года

№ п/п	Активы, подверженные кредитному риску, и условные обязательства	Код сим-вола	Сумма задолженности (тысяч белорусских рублей)						
			всего	по группам риска					
				I	II	III	IV	V	VI
1	2	3	4	5	6	7	8	9	10
1	Активы, подверженные кредитному риску (строка 1.1 + строка 1.2 + строка 1.3), в том числе	1000	3 217 024,6	1 084 340,4	1 182 241,7	282 019,5	96 583,4	137 203,9	27 792,6
1.1	средства в банках (строки 1.1.1-1.1.5), в том числе	1100	240 013,7	193 205,2	-	3 659,1	-	43 149,4	-
1.1.1	корреспондентские счета - всего, в том числе	1110	166 557,1	136 862,8	-	3 622,6	-	26 071,7	-
1.1.1.1	в банках-резидентах	1111	136 444,8	136 444,8	-	-	-	-	-
1.1.1.2	в банках-нерезидентах	1112	30 112,3	418,0	-	3 622,6	-	26 071,7	-
1.1.2	межбанковские кредиты, депозиты в других банках (строка 1.1.2.1 + строка 1.1.2.2), в том числе	1120	55 000,0	55 000,0	-	-	-	-	-
1.1.2.1	банкам-резидентам	1121	55 000,0	55 000,0	-	-	-	-	-
1.1.2.2	банкам-нерезидентам	1122	-	-	-	-	-	-	-
1.1.3	ценные бумаги, подверженные кредитному риску (строка 1.1.3.1 + строка 1.1.3.2), в том числе	1130	-	-	-	-	-	-	-
1.1.3.1	банкам-резидентам	1131	-	-	-	-	-	-	-
1.1.3.2	банкам-нерезидентам	1132	-	-	-	-	-	-	-
1.1.4	иные активы	1140	18 456,6	1 342,4	-	36,5	-	17 077,7	-
1.1.5	задолженность, возникшая в результате уступки банку права денежного требования к третьему лицу (строка 1.1.5.1 + строка 1.1.5.2), в том числе	1150	-	-	-	-	-	-	-
1.1.5.1	банкам-резидентам	1151	-	-	-	-	-	-	-
1.1.5.2	банкам-нерезидентам	1152	-	-	-	-	-	-	-
1.2	задолженность юридических лиц (кроме банков) (строки 1.2.1-1.2.9), в том числе	1200	2 553 191,7	865 525,1	1 182 178,5	277 435,8	85 074,9	89 837,8	26 383,7
1.2.1	кредиты (за исключением кредитов, включенных в портфели однородных кредитов) - всего, в том числе	1210	1 931 963,0	564 840,4	961 440,0	256 675,7	82 418,2	57 784,4	8 804,3
1.2.1.1	микрокредиты	1211	84 655,9	32 394,4	42 465,3	367,2	8 475,0	952,0	-
1.2.2	факторинг	1220	260 198,7	25 010,6	215 502,8	17 028,6	2 656,7	-	-
1.2.3	лизинг	1230	57 231,2	45 538,0	702,2	3 730,2	-	7 260,8	-
1.2.4	ценные бумаги, подверженные кредитному риску	1240	224 508,5	222 562,5	1 751,1	-	-	-	194,9
1.2.5	задолженность, возникшая в результате предоставления коммерческого займа	1250	2,7	x	x	-	-	-	2,7
1.2.6	задолженность по договорам, связанным с отчуждением банком активов, возникших в результате прекращения обязательств по активам с предоставлением права отсрочки (рассрочки) платежа	1260	-	-	-	-	-	-	-
1.2.7	задолженность, возникшая в результате уступки банку права денежного требования к третьему лицу	1270	-	-	-	-	-	-	-
1.2.8	иные активы	1280	52 531,7	7 573,6	2 782,4	1,3	-	24 792,6	17 381,8
1.2.9	кредиты, включенные в портфели однородных кредитов, в т.ч.	1290	26 755,9	x	x	x	x	x	x
1.2.9.1	специальный портфель однородных кредитов	1291	26 755,9	x	x	x	x	x	x
1.3	задолженность физических лиц (строка 1.3.1 + строка 1.3.2 + строка 1.3.3 + строка 1.3.4 + строка 1.3.5), в том числе	1300	425 819,2	25 610,1	63,2	924,6	11 508,5	4 216,7	1 408,9
1.3.1	кредиты (за исключением кредитов, включенных в портфели однородных кредитов) (строки 1.3.1.1-1.3.1.2), в т.ч.	1310	40 326,9	22 346,8	63,0	822,3	11 482,8	4 207,0	1 405,0
1.3.1.1	на финансирование недвижимости	1311	17 413,1	13 109,4	42,7	-	3 126,1	1 112,4	22,5
1.3.1.2	на потребительские нужды	1312	22 913,8	9 237,4	20,3	822,3	8 356,7	3 094,6	1 382,5
1.3.2	лизинг	1320	-	-	-	-	-	-	-
1.3.3	факторинг	1330	-	-	-	-	-	-	-

110

№ п/п	Активы, подверженные кредитному риску, и условные обязательства	Код актива	Сумма задолженности						
			всего	по группам риска					
				I	II	III	IV	V	VI
1	2	3	4	5	6	7	8	9	10
1.3.31	задолженность, возникшая в результате уступки банку права денежного требования к третьему лицу	1331	-	-	-	-	-	-	-
1.3.4	иные активы	1340	3 405,1	3 263,3	0,2	102,3	25,7	9,7	3,9
1.3.5	кредиты, включенные в портфели однородных кредитов (строка 1.3.5.1 + строка 1.3.5.2 + ...), в том числе	1350	380 087,2	x	x	x	x	x	x
1.3.5.1	специальный портфель однородных кредитов	1351	118 225,4	x	x	x	x	x	x
1.3.5.2	27000001	**	-	x	x	x	x	x	x
1.3.5.3	27000002	**	-	x	x	x	x	x	x
1.3.5.4	27000003	**	-	x	x	x	x	x	x
1.3.5.5	27000004	**	-	x	x	x	x	x	x
1.3.5.6	27000005	**	1 449,4	x	x	x	x	x	x
1.3.5.7	27000006	**	118,4	x	x	x	x	x	x
1.3.5.8	27000007	**	234 052,2	x	x	x	x	x	x
1.3.5.9	27000008	**	25 638,2	x	x	x	x	x	x
2	Условные обязательства (строки 2.1-строка 2.3), в т.ч.	2000	603,6	x	x	x	x	x	x
2.1	по финансированию (строки 2.1.1-2.1.3), в т.ч.	2100	479 026,6	143 804,5	290 605,9	43 907,4	9,2	0,5	699,1
2.1.1	юридических лиц (кроме банков) - всего, в том числе	2110	98 133,8	14 426,0	52 046,9	31 650,2	9,2	0,5	1,0
2.1.1.1	микрокредиты	2111	97 957,6	14 282,3	52 046,9	31 621,6	6,8	-	-
2.1.2	банков	2120	2 545,5	1 457,6	1 081,1	-	6,8	-	-
2.1.3	физических лиц	2130	-	-	-	-	-	-	-
2.2	гарантийные обязательства (строки 2.2.1-2.2.3), в т.ч.	2200	176,2	143,7	-	28,6	2,4	0,5	1,0
2.2.1	юридическим лицам (кроме банков)	2210	380 892,8	129 378,5	238 559,0	12 257,2	-	-	698,1
2.2.2	банкам	2220	380 892,8	129 378,5	238 559,0	12 257,2	-	-	698,1
2.2.3	физическим лицам	2230	-	-	-	-	-	-	-
2.3	иные условные обязательства	2300	-	-	-	-	-	-	-
	Справочно из строки 1		-	-	-	-	-	-	-
3	Задолженность юридических лиц, образовавшаяся в результате финансирования государственных программ и мероприятий	3100	28 644,3	10 842,3	17 802,0	-	-	-	-
4	Задолженность юридических лиц, обеспеченная гарантиями Правительства Республики Беларусь	3200	-	-	-	-	-	-	-
5	Задолженность юридических лиц, обеспеченная гарантиями местных исполнительных и распорядительных органов	3300	-	-	-	-	-	-	-
6	Задолженность, в отношении которой недостаточно поступлений в иностранной валюте для своевременного и полного погашения задолженности в иностранной валюте	3400	691 259,2	4 695,6	420 114,0	168 458,1	66 786,2	22 714,0	8 491,3
7	Задолженность, обеспеченная высококачественным обеспечением	3500	5 068,3	5 068,3	-	-	-	-	-
8	Реструктуризированная задолженность (строки 8.1-8.3), в т.ч.	3600	122 889,7	x	-	-	65 794,8	56 854,6	240,3
8.1	банков	3610	-	x	-	-	-	-	-
8.2	юридических лиц (кроме банков)	3620	109 330,3	x	-	-	-	-	-
8.3	физических лиц	3630	13 559,4	x	-	-	54 720,2	54 610,1	-
9	Необслуживаемые активы (строки 9.1-9.3), в том числе	3700	230 791,3	x	-	-	11 074,6	2 244,5	240,3
9.1	банков	3710	43 149,4	x	x	x	65 794,8	137 203,9	27 792,6
9.2	юридических лиц (кроме банков)	3720	170 941,7	x	x	x	-	43 149,4	-
9.3	физических лиц	3730	16 700,2	x	x	x	54 720,2	89 837,8	26 383,7
							11 074,6	4 216,7	1 408,9

№ строки	Активы, подверженные кредитному риску, и условные обязательства	Сумма просроченной задолженности							Расчетный резерв							
		всего	по дням просрочки						всего	по группам риска						
			до 7 дней	от 8 до 30 дней	от 31 до 60 дней	от 61 до 90 дней	от 91 до 180 дней	от 181 дня и свыше		I	II	III	IV	V	VI	
1	2	11	12	13	14	15	16	17	18	19	20	21	22	23	24	25
1	Активы, подверженные кредитному риску (строка 1.1 + строка 1.2 + строка 1.3), в том числе:	25 456,3	1 151,8	2 132,9	279,1	248,2	1 046,9	19 078,3	1 519,1	280 374,4	4 682,9	59 112,0	57 676,3	28 981,2	71 359,9	27 792,6
1.1	средства в банках (строки 1.1.1-1.1.5), в том числе:	-	x	-	x	x	-	-	x	22 586,1	279,5	-	731,8	-	21 574,8	-
1.1.1	корреспондентские счета - всего, в том числе:	-	x	-	x	x	-	-	x	13 760,4	x	-	724,5	-	13 035,9	-
1.1.1.1	в банках-резидентах	-	x	-	x	x	-	-	x	-	-	-	-	-	-	-
1.1.1.2	в банках-нерезидентах	-	x	-	x	x	-	-	x	13 760,4	x	-	724,5	-	13 035,9	-
1.1.2	межбанковские кредиты, депозиты в других банках (строка 1.1.2.1 + строка 1.1.2.2), в том числе:	-	x	-	x	x	-	-	x	275,0	275,0	-	-	-	-	-
1.1.2.1	банкам-резидентам	-	x	-	x	x	-	-	x	275,0	275,0	-	-	-	-	-
1.1.2.2	банкам-нерезидентам	-	x	-	x	x	-	-	x	275,0	275,0	-	-	-	-	-
1.1.3	ценные бумаги, подверженные кредитному риску (строка 1.1.3.1 + строка 1.1.3.2), в том числе:	-	x	-	x	x	-	-	x	-	-	-	-	-	-	-
1.1.3.1	банкам-резидентам	-	x	-	x	x	-	-	x	-	-	-	-	-	-	-
1.1.3.2	банкам-нерезидентам	-	x	-	x	x	-	-	x	-	-	-	-	-	-	-
1.1.4	иные активы	-	x	-	x	x	-	-	x	-	-	-	-	-	-	-
1.1.5	задолженность, возникшая в результате уступки банку права денежного требования к третьему лицу (строка 1.1.5.1 + строка 1.1.5.2), в том числе:	-	x	-	x	x	-	-	x	8 550,7	4,5	-	7,3	-	8 538,9	-
1.1.5.1	банкам-резидентам	-	x	-	x	x	-	-	x	-	-	-	-	-	-	-
1.1.5.2	банкам-нерезидентам	-	x	-	x	x	-	-	x	-	-	-	-	-	-	-
1.2	задолженность юридических лиц (кроме банков) (строки 1.2.1-1.2.9), в том числе:	21 397,4	1 151,8	1 553,2	x	x	1 046,9	17 437,1	208,4	225 099,6	4 290,8	59 108,9	56 759,5	25 528,7	47 676,8	26 383,7
1.2.1	кредиты (за исключением кредитов, включенных в портфели однородных кредитов) - всего, в том числе:	20 996,3	948,3	1 553,2	x	x	1 046,9	17 437,1	10,8	168 689,8	2 824,2	48 072,0	52 607,5	24 731,7	31 650,1	8 804,3
1.2.1.1	микрокредиты	790,8	27,3	91,6	x	x	259,2	401,9	10,8	5 507,3	162,0	2 123,3	73,4	2 548,8	599,8	-
1.2.2	факторинг	197,3	197,3	-	x	x	-	-	-	15 102,9	125,1	10 775,1	3 405,7	797,0	-	-
1.2.3	лизинг	-	-	-	x	x	-	-	-	4 639,2	227,7	35,1	746,0	-	3 630,4	-
1.2.4	ценные бумаги, подверженные кредитному риску	194,9	-	-	x	x	-	-	194,9	1 395,3	1 112,8	87,6	-	-	-	194,9
1.2.5	задолженность, возникшая в результате предоставления коммерческого займа	2,7	x	-	x	x	-	-	2,7	2,7	x	x	-	-	-	2,7
1.2.6	задолженность по договорам, связанным с отчуждением банком активов, возникших в результате прекращения обязательств по активам с предоставлением права отсрочки (рассрочки) платежа	-	-	-	x	x	-	-	-	-	-	-	-	-	-	-
1.2.7	задолженность, возникшая в результате уступки банку права денежного требования к третьему лицу	-	-	-	x	x	-	-	-	-	-	-	-	-	-	-
1.2.8	иные активы	-	-	-	x	x	-	-	-	29 918,5	1,0	139,1	0,3	-	12 396,3	17 381,8
1.2.9	кредиты, включенные в портфели однородных кредитов, в т.ч.	6,2	6,2	-	x	x	-	x	x	5 351,2	x	x	x	x	x	x
1.2.9.1	специальный портфель однородных кредитов	6,2	6,2	x	x	x	x	x	x	5 351,2	x	x	x	x	x	x
1.3	задолженность физических лиц (строка 1.3.1 + строка 1.3.2 + строка 1.3.3 + строка 1.3.4 + строка 1.3.5), в том числе:	4 058,9	x	579,7	279,1	248,2	x	1 641,2	1 310,7	32 688,7	112,6	3,1	185,0	3 452,5	2 108,3	1 408,9
1.3.1	кредиты (за исключением кредитов, включенных в портфели однородных кредитов) (строки 1.3.1.1-1.3.1.2), в т.ч.	3 362,5	x	35,8	175,0	213,2	x	1 631,7	1 306,8	7 232,7	111,8	3,1	164,5	3 444,8	2 103,5	1 405,0
1.3.1.1	на финансирование недвижимости	26,2	x	2,1	1,6	-	x	-	22,5	1 584,2	65,6	2,1	-	937,8	556,2	22,5
1.3.1.2	на потребительские нужды	3 336,3	x	33,7	173,4	213,2	x	1 631,7	1 284,3	5 648,5	46,2	1,0	164,5	2 507,0	1 547,3	1 382,5
1.3.2	лизинг	-	x	-	-	-	x	-	-	-	-	-	-	-	-	-
1.3.3	факторинг	-	x	-	-	-	x	-	-	-	-	-	-	-	-	-

№ п/п	Активы, подверженные кредитному риску, и условные обязательства	Сумма просроченной задолженности по дням просрочки								всего	Расчетный резерв по группам риска					
		всего	по дням просрочки								I	II	III	IV	V	VI
			до 7 дней	от 8 до 30 дней	от 31 до 60 дней	от 61 до 90 дней	от 91 до 180 дней	от 181 дня и свыше	до 7 дней							
1	2	11	12	13	14	15	16	17	18	19	20	21	22	23	24	25
1.3.31	задолженность, возникшая в результате уступки банку права денежного требования к третьему лицу	-	x	-	-	-	x	-	-	-	-	-	-	-	-	-
1.3.4	иные активы	141,3	x	102,4	18,5	7,0	x	9,5	3,9	37,7	0,8	-	20,5	7,7	4,8	3,9
1.3.5	кредиты, включенные в портфели однородных кредитов (строка 1.3.5.1 + строка 1.3.5.2 + ...), в том числе:	555,1	x	441,5	85,6	28,0	x	x	x	25 418,3	x	x	x	x	x	x
1.3.5.1	специальный портфель однородных кредитов	152,6	x	152,6	x	x	x	x	x	23 645,1	x	x	x	x	x	x
1.3.5.2	27000001	-	x	-	-	-	x	x	x	-	x	x	x	x	x	x
1.3.5.3	27000002	-	x	-	-	-	x	x	x	-	x	x	x	x	x	x
1.3.5.4	27000003	-	x	-	-	-	x	x	x	-	x	x	x	x	x	x
1.3.5.5	27000004	-	x	-	-	-	x	x	x	-	x	x	x	x	x	x
1.3.5.6	27000005	0,1	x	0,1	-	-	x	x	x	7,2	x	x	x	x	x	x
1.3.5.7	27000006	-	x	-	-	-	x	x	x	0,6	x	x	x	x	x	x
1.3.5.8	27000007	307,0	x	220,9	62,7	23,4	x	x	x	1 634,2	x	x	x	x	x	x
1.3.5.9	27000008	95,3	x	67,8	22,9	4,6	x	x	x	128,2	x	x	x	x	x	x
2	Условные обязательства (строки 2.1-строка 2.3), в т.ч.	0,1	x	0,1	-	-	x	x	x	3,0	x	x	x	x	x	x
2.1	по финансированию (строки 2.1.1-2.1.3), в т.ч.	x	x	x	x	x	x	x	x	24 746,6	719,2	14 530,2	8 795,2	2,7	0,2	699,1
2.1.1	юридических лиц (кроме банков) - всего, в том числе:	x	x	x	x	x	x	x	x	9 022,2	72,2	2 602,3	6 343,8	2,7	0,2	1,0
2.1.1.1	микrokредиты	x	x	x	x	x	x	x	x	9 013,8	71,4	2 602,3	6 338,1	2,0	-	-
2.1.2	банков	x	x	x	x	x	x	x	x	63,4	7,3	54,1	-	2,0	-	-
2.1.3	физических лиц	x	x	x	x	x	x	x	x	-	-	-	-	-	-	-
2.2	гарантийные обязательства (строки 2.2.1-2.2.3), в т.ч.	x	x	x	x	x	x	x	x	8,4	0,8	-	5,7	0,7	0,2	1,0
2.2.1	юридическим лицам (кроме банков)	x	x	x	x	x	x	x	x	15 724,4	647,0	11 927,9	2 451,4	-	-	698,1
2.2.2	банкам	x	x	x	x	x	x	x	x	15 724,4	647,0	11 927,9	2 451,4	-	-	698,1
2.2.3	физическим лицам	x	x	x	x	x	x	x	x	-	-	-	-	-	-	-
2.3	иные условные обязательства	x	x	x	x	x	x	x	x	-	-	-	-	-	-	-
	Справочно из строки 1:	x	x	x	x	x	x	x	x	-	-	-	-	-	-	-
3	Задолженность юридических лиц, образовавшаяся в результате финансирования государственных программ и мероприятий	-	-	-	x	x	-	-	-	944,3	54,2	890,1	-	-	-	-
4	Задолженность юридических лиц, обеспеченная гарантиями Правительства Республики Беларусь	-	-	-	x	x	-	-	-	-	-	-	-	-	-	-
5	Задолженность юридических лиц, обеспеченная гарантиями местных исполнительных и распорядительных органов	-	-	-	x	x	-	-	-	-	-	-	-	-	-	-
6	Задолженность, в отношении которой недостаточно поступлений в иностранной валюте для своевременного и полного погашения задолженности в иностранной валюте	9 828,1	628,1	48,0	x	x	471,4	8 669,8	10,8	95 913,0	23,4	21 005,7	34 964,1	20 035,8	11 392,7	8 491,3
7	Задолженность, обеспеченная высококачественным обеспечением	-	-	-	x	x	-	-	-	25,3	25,3	-	-	-	-	-
8	Реструктуризированная задолженность (строки 8.1-8.3), в т.ч.	1 466,6	601,2	28,4	41,0	29,0	355,3	175,0	236,7	48 415,3	x	-	-	19 742,3	28 432,7	240,3
8.1	банков	-	x	-	x	x	-	-	x	-	x	-	-	-	-	-
8.2	юридических лиц (кроме банков)	965,3	601,2	7,9	x	x	355,3	0,9	-	43 730,3	x	-	-	-	-	-
8.3	физических лиц	501,3	x	20,5	41,0	29,0	x	174,1	236,7	4 685,0	x	-	-	16 419,9	27 310,4	-
9	Необслуживаемые активы (строки 9.1-9.3), в том числе:	23 476,9	601,2	1 448,8	50,6	50,6	728,3	19 078,3	1 519,1	118 894,8	x	x	x	19 742,3	71 359,9	27 792,6
9.1	банков	-	x	-	x	x	-	-	x	21 574,8	x	x	x	-	21 574,8	-
9.2	юридических лиц (кроме банков)	20 402,3	601,2	1 427,3	x	x	728,3	17 437,1	208,4	90 480,4	x	x	x	16 419,9	47 676,8	26 383,7
9.3	физических лиц	3 074,6	x	21,5	50,6	50,6	x	1 641,2	1 310,7	6 839,6	x	x	x	3 322,4	2 108,3	1 408,9

№ п/п	Активы, подверженные кредитному риску, и условные обязательства	Фактически созданный резерв						Отклонение (+, -)							
		всего	по группам риска						всего	по группам риска					
			I	II	III	IV	V	VI		I	II	III	IV	V	VI
1	2	26	27	28	29	30	31	32	33	34	35	36	37	38	39
1	Активы, подверженные кредитному риску (строка 1.1 + строка 1.2 + строка 1.3), в том числе:	280 623,7	4 682,9	59 112,1	57 676,3	28 981,2	71 609,1	27 792,6	249,3	-	0,1	-	-	249,2	-
1.1	средства в банках (строки 1.1.1-1.1.5), в том числе:	22 586,1	279,5	-	731,8	-	21 574,8	-	-	-	-	-	-	-	-
1.1.1	корреспондентские счета - всего, в том числе:	13 760,4	x	-	724,5	-	13 035,9	-	-	x	-	-	-	-	-
1.1.1.1	в банках-резидентах	-	x	-	-	-	-	-	-	x	-	-	-	-	-
1.1.1.2	в банках-нерезидентах	13 760,4	x	-	724,5	-	13 035,9	-	-	x	-	-	-	-	-
1.1.2	межбанковские кредиты, депозиты в других банках (строка 1.1.2.1 + строка 1.1.2.2), в том числе:	275,0	275,0	-	-	-	-	-	-	-	-	-	-	-	-
1.1.2.1	банкам-резидентам	275,0	275,0	-	-	-	-	-	-	-	-	-	-	-	-
1.1.2.2	банкам-нерезидентам	-	-	-	-	-	-	-	-	-	-	-	-	-	-
1.1.3	ценные бумаги, подверженные кредитному риску (строка 1.1.3.1 + строка 1.1.3.2), в том числе:	-	-	-	-	-	-	-	-	-	-	-	-	-	-
1.1.3.1	банкам-резидентам	-	-	-	-	-	-	-	-	-	-	-	-	-	-
1.1.3.2	банкам-нерезидентам	-	-	-	-	-	-	-	-	-	-	-	-	-	-
1.1.4	иные активы	8 550,7	4,5	-	7,3	-	8 538,9	-	-	-	-	-	-	-	-
1.1.5	задолженность, возникшая в результате уступки банку права денежного требования к третьему лицу (строка 1.1.5.1 + строка 1.1.5.2), в том числе:	-	-	-	-	-	-	-	-	-	-	-	-	-	-
1.1.5.1	банкам-резидентам	-	-	-	-	-	-	-	-	-	-	-	-	-	-
1.1.5.2	банкам-нерезидентам	-	-	-	-	-	-	-	-	-	-	-	-	-	-
1.2	задолженность юридических лиц (кроме банков) (строки 1.2.1-1.2.9), в том числе:	225 348,9	4 290,8	59 109,0	56 759,5	25 528,7	47 926,0	26 383,7	249,3	-	0,1	-	-	249,2	-
1.2.1	кредиты (за исключением кредитов, включенных в портфели однородных кредитов) - всего, в том числе:	168 689,8	2 824,2	48 072,0	52 607,5	24 731,7	31 650,1	8 804,3	-	-	-	-	-	-	-
1.2.1.1	микrokредиты	5 507,3	162,0	2 123,3	73,4	2 548,8	599,8	-	-	-	-	-	-	-	-
1.2.2	факторинг	15 102,9	125,1	10 775,1	3 405,7	797,0	-	-	-	-	-	-	-	-	-
1.2.3	лизинг	4 639,2	227,7	35,1	746,0	-	3 630,4	-	-	-	-	-	-	-	-
1.2.4	ценные бумаги, подверженные кредитному риску	1 395,3	1 112,8	87,6	-	-	-	194,9	-	-	-	-	-	-	-
1.2.5	задолженность, возникшая в результате предоставления коммерческого займа	2,7	x	x	-	-	-	2,7	-	x	x	-	-	-	-
1.2.6	задолженность по договорам, связанным с отчуждением банком активов, возникших в результате прекращения обязательства по активам с предоставлением права отсрочки (рассрочки) платежа	-	-	-	-	-	-	-	-	-	-	-	-	-	-
1.2.7	задолженность, возникшая в результате уступки банку права денежного требования к третьему лицу	-	-	-	-	-	-	-	-	-	-	-	-	-	-
1.2.8	иные активы	30 167,8	1,0	139,2	0,3	-	12 645,5	17 381,8	249,3	-	0,1	-	-	249,2	-
1.2.9	кредиты, включенные в портфели однородных кредитов, в т.ч.	5 351,2	x	x	x	x	x	x	-	x	x	x	x	x	x
1.2.9.1	специальный портфель однородных кредитов	5 351,2	x	x	x	x	x	x	-	x	x	x	x	x	x
1.3	задолженность физических лиц (строка 1.3.1 + строка 1.3.2 + строка 1.3.3 + строка 1.3.4 + строка 1.3.5), в том числе:	32 688,7	112,6	3,1	185,0	3 452,5	2 108,3	1 408,9	-	-	-	-	-	-	-
1.3.1	кредиты (за исключением кредитов, включенных в портфели однородных кредитов) (строки 1.3.1.1-1.3.1.2), в т.ч.	7 232,7	111,8	3,1	164,5	3 444,8	2 103,5	1 405,0	-	-	-	-	-	-	-
1.3.1.1	на финансирование недвижимости	1 584,2	65,6	2,1	-	937,8	556,2	22,5	-	-	-	-	-	-	-
1.3.1.2	на потребительские нужды	5 648,5	46,2	1,0	164,5	2 507,0	1 547,3	1 382,5	-	-	-	-	-	-	-
1.3.2	лизинг	-	-	-	-	-	-	-	-	-	-	-	-	-	-
1.3.3	факторинг	-	-	-	-	-	-	-	-	-	-	-	-	-	-

№ п/п	Активы, подверженные кредитному риску, и условные обязательства	Фактически созданный резерв						Отчисления (%,-)							
		всего	по группам риска						всего	по группам риска					
			I	II	III	IV	V	VI		I	II	III	IV	V	VI
1	2	26	27	28	29	30	31	32	33	34	35	36	37	38	39
1.3.31	Задолженность, возникшая в результате уступки банку права денежного требования к третьему лицу	-	-	-	-	-	-	-	-	-	-	-	-	-	-
1.3.4	иные активы	37,7	0,8	-	20,5	7,7	4,8	3,9	-	-	-	-	-	-	-
1.3.5	кредиты, включенные в портфели однородных кредитов (строка 1.3.5.1 + строка 1.3.5.2 + ...), в том числе	25 418,3	x	x	x	x	x	x	-	x	x	x	x	x	x
1.3.5.1	специальный портфель однородных кредитов	23 645,1	x	x	x	x	x	x	-	x	x	x	x	x	x
1.3.5.2	27000001	-	x	x	x	x	x	x	-	x	x	x	x	x	x
1.3.5.3	27000002	-	x	x	x	x	x	x	-	x	x	x	x	x	x
1.3.5.4	27000003	-	x	x	x	x	x	x	-	x	x	x	x	x	x
1.3.5.5	27000004	-	x	x	x	x	x	x	-	x	x	x	x	x	x
1.3.5.6	27000005	7,2	x	x	x	x	x	x	-	x	x	x	x	x	x
1.3.5.7	27000006	0,6	x	x	x	x	x	x	-	x	x	x	x	x	x
1.3.5.8	27000007	1 634,2	x	x	x	x	x	x	-	x	x	x	x	x	x
1.3.5.9	27000008	128,2	x	x	x	x	x	x	-	x	x	x	x	x	x
2	Условные обязательства (строки 2.1-строка 2.3), в т.ч.	24 746,6	x	x	x	x	x	x	-	x	x	x	x	x	x
2.1	по финансированию (строки 2.1.1-2.1.3), в т.ч.	9 022,2	72,2	2 602,3	6 343,8	2,7	0,2	699,1	-	-	-	-	-	-	-
2.1.1	юридических лиц (кроме банков) - всего, в том числе	9 013,8	71,4	2 602,3	6 338,1	2,0	0,2	1,0	-	-	-	-	-	-	-
2.1.1.1	микрокредиты	63,4	7,3	54,1	-	2,0	-	-	-	-	-	-	-	-	-
2.1.2	банков	-	-	-	-	-	-	-	-	-	-	-	-	-	-
2.1.3	физических лиц	8,4	0,8	-	5,7	0,7	0,2	1,0	-	-	-	-	-	-	-
2.2	гарантийные обязательства (строки 2.2.1-2.2.3), в т.ч.	15 724,4	647,0	11 927,9	2 451,4	-	-	698,1	-	-	-	-	-	-	-
2.2.1	юридическим лицам (кроме банков)	15 724,4	647,0	11 927,9	2 451,4	-	-	698,1	-	-	-	-	-	-	-
2.2.2	банкам	-	-	-	-	-	-	698,1	-	-	-	-	-	-	-
2.2.3	физическим лицам	-	-	-	-	-	-	-	-	-	-	-	-	-	-
2.3	иные условные обязательства	-	-	-	-	-	-	-	-	-	-	-	-	-	-
	Справочно из строки 1:	-	-	-	-	-	-	-	-	-	-	-	-	-	-
3	Задолженность юридических лиц, образовавшаяся в результате финансирования государственных программ и мероприятий	944,3	54,2	890,1	-	-	-	-	-	-	-	-	-	-	-
4	Задолженность юридических лиц, обеспеченная гарантиями Правительства Республики Беларусь	-	-	-	-	-	-	-	-	-	-	-	-	-	-
5	Задолженность юридических лиц, обеспеченная гарантиями местных исполнительных и распорядительных органов	-	-	-	-	-	-	-	-	-	-	-	-	-	-
6	Задолженность, в отношении которой недостаточно поступлений в иностранной валюте для своевременного и полного погашения задолженности в иностранной валюте	95 913,0	23,4	21 005,7	34 964,1	20 035,8	11 392,7	8 491,3	-	-	-	-	-	-	-
7	Задолженность, обеспеченная высококачественным обеспечением	25,3	25,3	-	-	-	-	-	-	-	-	-	-	-	-
8	Реструктуризированная задолженность (строки 8.1-8.3), в т.ч.	48 415,3	x	-	-	19 742,3	28 432,7	240,3	-	x	-	-	-	-	-
8.1	банков	-	x	-	-	-	-	-	-	x	-	-	-	-	-
8.2	юридических лиц (кроме банков)	43 730,3	x	-	-	-	-	-	-	x	-	-	-	-	-
8.3	физических лиц	4 685,0	x	-	-	16 419,9	27 310,4	240,3	-	x	-	-	-	-	-
9	Необслуживаемые активы (строки 9.1-9.3), в том числе	119 144,0	x	-	-	3 322,4	1 122,3	240,3	-	x	-	-	-	-	-
9.1	банков	21 574,8	x	x	x	19 742,3	71 609,1	27 792,6	249,2	x	x	x	-	249,2	-
9.2	юридических лиц (кроме банков)	90 729,6	x	x	x	16 419,9	47 926,0	26 383,7	249,2	x	x	x	-	249,2	-
9.3	физических лиц	6 839,6	x	x	x	3 322,4	2 109,3	1 408,9	-	x	x	x	-	-	-



В.С. Смолик  
А.В. Скрипка

## РАСЧЕТ

ЛИКВИДНОСТИ

ЗАО "Альфа-Банк"

(наименование банка (небанковской кредитно-финансовой организации) или ОАО "Банк развития")  
по состоянию на 01.01.2023 г.

## РАЗДЕЛ I

Расчет величины покрытия ликвидности и чистого стабильного фондирования

№ п/п	Статьи баланса (показатели)	(тысяч белорусских рублей)								
		Норматив покрытия ликвидности				Норматив чистого стабильного фондирования				
		код	сумма по балансу	коэффициент	сумма расчета	код	сумма по балансу	коэффициент	сумма расчета	
1	2	3	4	5	6	7	8	9	10	
	<b>ВЫСОКОЛИКВИДНЫЕ АКТИВЫ</b>									
	Активы 1-го уровня									
1	Наличные денежные средства	8805	375 010,5	100	375 010,5	8910	375 010,5	0	0,0	
2	Драгоценные металлы и драгоценные камни	8806	0,0	100	0,0	8911	0,0	85	0,0	
3	Средства в Национальном банке	8807	812 484,8		812 484,8	9416	812 484,8		0,0	
3.1	средства на корреспондентском счете, в том числе:	8808	812 484,8	100	812 484,8	8913	812 484,8		0,0	
	менее 6 месяцев					8914	812 484,8	0	0,0	
	от 6 месяцев до 1 года					8915	0,0	50	0,0	
	1 год и более					8916	0,0	100	0,0	
3.2	средства во вкладах и депозитах со сроком погашения до востребования, включая средства со сроком погашения на следующий за днем размещения рабочий день	8809	0,0	100	0,0	9417	0,0	0	0,0	
3.3	средства на счете фонда обязательных резервов в Национальном банке, депонированные сверх суммы фиксированной части резервных требований на дату расчета ликвидности	8810	0,0	100	0,0	8921	0,0	0	0,0	
4	Ценные бумаги правительства, центральных (национальных) банков стран группы "А", международных финансовых организаций и банков развития (кроме ценных бумаг, отнесенных к строке 62 раздела "Высоколиквидные активы" и строке 2.14 раздела "Требования")	8811	0,0	100	0,0	8922	0,0	5	0,0	
5	Ценные бумаги, гарантированные правительствами, центральными (национальными) банками стран группы "А", международными финансовыми организациями и банками развития (кроме ценных бумаг, отнесенных к строке 62 раздела "Высоколиквидные активы" и строке 2.15 раздела "Требования")	8812	0,0	100	0,0	8923	0,0	5	0,0	
6	Ценные бумаги Правительства, Национального банка, номинированные в белорусских рублях (кроме ценных бумаг, отнесенных к строке 62 раздела "Высоколиквидные активы" и строкам 2.16 и 2.163 раздела "Требования")	8813	0,0	100	0,0	8924	0,0	5	0,0	
6-1	Ценные бумаги, гарантированные Правительством, Национальным банком, номинированные в белорусских рублях (кроме ценных бумаг, отнесенных к строке 62 раздела "Высоколиквидные активы" и строкам 2.162 и 2.163 раздела "Требования")	9335	0,0	100	0,0	9418	0,0	5	0,0	
6-2	Приобретенные по сделкам РЕПО ценные бумаги в части ценных бумаг, перечисленных в строках 4 - 61 раздела "Высоколиквидные активы"	9336	0,0	100	0,0		0,0		0,0	
	Активы 2-го уровня									
	Активы уровня 2А									
7	Ценные бумаги Правительства, Национального банка, номинированные в иностранной валюте (кроме ценных бумаг, отнесенных к строке 121 раздела "Высоколиквидные активы" и строкам 2.17 и 2.171 раздела "Требования")	8814	146 878,9	85	124 847,1	8925	146 878,9	15	22 031,8	
7.1	Ценные бумаги, гарантированные Правительством, Национальным банком, номинированные в иностранной валюте (кроме ценных бумаг, отнесенных к строке 121 раздела "Высоколиквидные активы" и строкам 2.172 и 2.173 раздела "Требования")	9337	0,0	85	0,0	9419	0,0	15	0,0	
8	Ценные бумаги правительства, центральных (национальных) банков стран группы "В" (кроме ценных бумаг, отнесенных к строке 121 раздела "Высоколиквидные активы" и строке 2.18 раздела "Требования")	8815	0,0	85	0,0	8926	0,0	15	0,0	
9	Ценные бумаги, гарантированные правительствами, центральными (национальными) банками стран группы "В" (кроме ценных бумаг, отнесенных к строке 121 раздела "Высоколиквидные активы" и строке 2.19 раздела "Требования")	8816	0,0	85	0,0	8927	0,0	15	0,0	
10	Ценные бумаги местных органов управления и самоуправления стран группы "А" (кроме ценных бумаг, отнесенных к строке 121 раздела "Высоколиквидные активы" и строке 2.20 раздела "Требования")	8817	0,0	85	0,0	8928	0,0	15	0,0	
11	Ценные бумаги, гарантированные местными органами управления и самоуправления стран группы "А" (кроме ценных бумаг, отнесенных к строке 121 раздела "Высоколиквидные активы" и строке 2.21 раздела "Требования")	8818	0,0	85	0,0	8929	0,0	15	0,0	
12	Долговые инструменты юридических лиц, имеющих долгосрочный рейтинг не ниже Аa3 (AA-) (кроме ценных бумаг, отнесенных к строке 121 раздела "Высоколиквидные активы" и строке 2.22 раздела "Требования")	8819	0,0	85	0,0	8930	0,0	15	0,0	
12.1	Приобретенные по сделкам РЕПО ценные бумаги в части ценных бумаг, перечисленных в строках 7 - 12 раздела "Высоколиквидные активы"	9338	0,0	85	0,0					
	Активы уровня 2Б									

№ п/п	Статьи баланса (показатели)	Норматив покрытия ликвидности				Норматив чистого стабильного фондирования			
		код	сумма по балансу	коэффициент	сумма расчета	код	сумма по балансу	коэффициент	сумма расчета
1	2	3	4	5	6	7	8	9	10
13	Долговые инструменты юридических лиц, имеющих долгосрочный рейтинг от А1 до Ваа3 (от А+ до ВВВ-) (кроме ценных бумаг, отнесенных к строке 131 раздела "Высоколиквидные активы" и строке 2.23 раздела "Требования")	8820	0,0	50	0,0	8931	0,0	50	0,0
13.1	Приобретенные по сделкам РЕПО долговые инструменты юридических лиц, имеющих долгосрочный рейтинг от А1 до Ваа3 (от А+ до ВВВ-)	9339	0,0	50	0,0				
	ТРЕБОВАНИЯ								
1	Размещенные средства, обеспеченные залогом ценных бумаг или иными способами обеспечения с использованием ценных бумаг:	9340	0,0		0,0				
1.1.	размещенные средства, обеспеченные активами 1-го уровня	9341	0,0	0	0,0				
1.2.	размещенные средства, обеспеченные активами уровня 2А	9342	0,0	15	0,0				
1.3.	размещенные средства, обеспеченные активами уровня 2Б	9343	0,0	50	0,0				
1.4.	размещенные средства, обеспеченные залогом иных ценных бумаг или иными способами обеспечения с использованием ценных бумаг, за исключением перечисленных	9344	0,0	100	0,0				
11	Средства, переданные по сделкам РЕПО	9345	0,0		0,0				
11.1.	средства, обеспеченные высоколиквидными активами	9346	0,0	0	0,0				
11.2.	иные средства, переданные по сделкам РЕПО	9347	0,0	100	0,0				
2	Размещенные средства	9348	715 228,7		505 487,7	9420	3 203 493,1		1 980 297,1
2.1.	средства на счете фонда обязательных резервов в Национальном банке (кроме средств, отнесенных к строке 3.3 раздела "Высоколиквидные активы")	8827	36 499,0	100	36 499,0	8933	36 499,0	0	0,0
2.2.	средства в Национальном банке (кроме средств, отнесенных к строкам 3.1 - 3.3 раздела "Высоколиквидные активы" и строке 2.1 раздела "Требования"), в том числе:	8828	0,0	100	0,0	9421	0,0		0,0
	менее 6 месяцев					9422	0,0	0	0,0
	от 6 месяцев до 1 года					9423	0,0	50	0,0
	1 год и более					9424	0,0	100	0,0
2.3.	средства в центральных (национальных) банках иностранных государств, в том числе:	8829	0,0	100	0,0	8938	0,0		0,0
	менее 6 месяцев					8939	0,0	0	0,0
	от 6 месяцев до 1 года					8940	0,0	50	0,0
	1 год и более					8941	0,0	100	0,0
2.4.	средства в банках, небанковских кредитно-финансовых организациях, ОАО "Банк развития", в том числе:	9349	195 961,2	100	195 961,2	9425	217 427,6		51 716,4
	менее 6 месяцев, обеспеченные активами 1-го уровня					9426		10	0,0
	менее 6 месяцев, не обеспеченные активами 1-го уровня					9427	194 954,4	15	29 243,2
	от 6 месяцев до 1 года					9428	0,0	50	0,0
	1 год и более					9429	22 473,2	100	22 473,2
2.5.	кредитная задолженность, задолженность по предоставленным займам, иные балансовые требования к небанковским финансовым организациям, в том числе:	8831	4,8	100	4,8	8947	26 422,5		22 138,9
	менее 6 месяцев, обеспеченные активами 1-го уровня					8948		10	0,0
	менее 6 месяцев, не обеспеченные активами 1-го уровня					8949	2 331,9	15	349,8
	от 6 месяцев до 1 года					8950	4 603,0	50	2 301,5
	1 год и более					8951	19 487,6	100	19 487,6
2.6.	средства в международных финансовых организациях и банках развития, в том числе:	8832	0,0	50	0,0	8952	0,0		0,0
	менее 6 месяцев, обеспеченные активами 1-го уровня					8953		10	0,0
	менее 6 месяцев, не обеспеченные активами 1-го уровня					8954	0,0	15	0,0
	от 6 месяцев до 1 года					8955	0,0	50	0,0
	1 год и более					8956	0,0	100	0,0
2.7.	кредитная задолженность, задолженность по предоставленным займам, иные балансовые требования к республиканским органам государственного управления, местным исполнительным и распорядительным органам Республики Беларусь, в том числе:	8833	0,0	50	0,0	9430	0,0		0,0
	менее 1 года					9431	0,0	50	0,0
	1 год и более					9432	0,0	85	0,0
2.7.1.	кредитная задолженность, задолженность по предоставленным займам, иные балансовые требования к местным органам управления и самоуправления иностранных государств, в том числе:	9350	0,0	50	0,0	9433	0,0		0,0
	менее 1 года					9434	0,0	50	0,0
	1 год и более					9435	0,0	85	0,0
2.8.	кредитная задолженность, образовавшаяся в результате предоставления физическим лицам кредитов на строительство (приобретение) жилых помещений, полностью обеспеченная залогом жилых помещений, принадлежащих на праве собственности данным физическим лицам, переводом правового титула на такие жилые помещения, залогом имущественных прав данных физических лиц на строящиеся (приобретаемые) жилые помещения, переводом правового титула на такие имущественные права, в том числе:	9351	20,9	50	10,5	9436	8 026,4		5 169,1
	менее 1 года					9437	320,5	50	160,3



№ п/п	Статьи баланса (показатели)	Норматив покрытия ликвидности				Норматив чистого стабильного фондирования			
		код	сумма по балансу	коэффициент	сумма расчета	код	сумма по балансу	коэффициент	сумма расчета
1	2	3	4	5	6	7	8	9	10
2.9	1 год и более	9352	20 006,2	50	10 003,1	9438	7 705,9	65	5 008,8
	9439					378 277,6		265 965,7	
2.10	в том числе	8835	743,4	50	371,7	9440	158 772,2	50	79 386,1
	9441					219 505,4	85	186 579,6	
2.11	1 год и более	8836	398 711,6	50	199 355,8	8963	12 550,8		7 968,8
	8964					7 712,7	50	3 856,4	
2.12	1 год и более	8836	398 711,6	50	199 355,8	8965	4 838,1	85	4 112,4
	8966					2 046 731,0		1 185 713,9	
2.13	в том числе	9353	0,0	100	0,0	8967	1 582 878,7	50	791 439,4
	8968					463 852,3	85	394 274,5	
2.14	менее 1 года	9354	473,1	100	473,1	9442	0,0	50	0,0
	9443					225 044,6		189 435,9	
2.15	1 год и более	8839	0,0	0	0,0	9444	5 291,5	50	2 645,8
	9445					219 753,1	85	186 790,1	
2.16	ценные бумаги правительств, центральных (национальных) банков стран группы "А", международных финансовых организаций и банков развития, переданные в залог или проданные по сделкам РЕПО,	8839	0,0	0	0,0	8973	0,0		0,0
	8974					0,0	5	0,0	
2.17	в том числе	8840	0,0	0	0,0	8975	0,0	50	0,0
	8976					0,0	100	0,0	
2.18	от 6 месяцев до 1 года	8840	0,0	0	0,0	8977	0,0		0,0
	8978					0,0	5	0,0	
2.19	1 год и более	8840	0,0	0	0,0	8979	0,0	50	0,0
	8980					0,0	100	0,0	
2.20	ценные бумаги Правительства, Национального банка, номинированные в белорусских рублях, без права обращения на вторичном рынке в соответствии с законодательством, именные приватизационные чеки "Имущество",	9355	0,0	100	0,0	9446	0,0		0,0
	9447					0,0	5	0,0	
2.21	в том числе	9356	0,0	0	0,0	9448	0,0	50	0,0
	9449					0,0	100	0,0	
2.22	от 6 месяцев до 1 года	9356	0,0	0	0,0	9450	0,0		0,0
	9451					0,0	5	0,0	
2.23	1 год и более	9357	0,0	100	0,0	9452	0,0	50	0,0
	9453					0,0	100	0,0	
2.24	ценные бумаги Правительства, Национального банка, номинированные в белорусских рублях, переданные в залог или проданные по сделкам РЕПО,	9358	0,0	0	0,0	9454	0,0		0,0
	9455					0,0	5	0,0	
2.25	в том числе	9358	0,0	0	0,0	9456	0,0	50	0,0
	9457					0,0	100	0,0	
2.26	от 6 месяцев до 1 года	9358	0,0	0	0,0	9458	0,0		0,0
	9459					0,0	5	0,0	
2.27	1 год и более	9359	0,0	100	0,0	9460	0,0	50	0,0
	9461					0,0	100	0,0	
2.28	ценные бумаги Правительства, Национального банка, номинированные в иностранной валюте, без права обращения на вторичном рынке в соответствии с законодательством,	9359	0,0	100	0,0	9462	0,0		0,0
	9463					0,0	15	0,0	
2.29	в том числе	9359	0,0	100	0,0	9464	0,0	50	0,0
	9464					0,0	50	0,0	

№ п/п	Статьи баланса (показатели)	Норматив покрытия ликвидности				Норматив чистого стабильного фондирования			
		код	сумма по балансу	коэффициент	сумма расчета	код	сумма по балансу	коэффициент	сумма расчета
1	2	3	4	5	6	7	8	9	10
2.171	1 год и более	9360	0,0	0	0,0	9465	0,0	100	0,0
	ценные бумаги Правительства, Национального банка, номинированные в иностранной валюте, переданные в залог или проданные по сделкам РЕПО,					9466	0,0		0,0
	в том числе:								
	менее 6 месяцев					9467	0,0	15	0,0
2.172	от 6 месяцев до 1 года	9361	0,0	100	0,0	9468	0,0	50	0,0
	1 год и более					9469	0,0	100	0,0
	ценные бумаги, гарантированные Правительством, Национальным банком, номинированные в иностранной валюте, без права обращения на вторичном рынке в соответствии с законодательством,					9470	0,0		0,0
	в том числе:								
2.173	менее 6 месяцев	9362	0,0	0	0,0	9471	0,0	15	0,0
	от 6 месяцев до 1 года					9472	0,0	50	0,0
	1 год и более					9473	0,0	100	0,0
	ценные бумаги, гарантированные Правительством, Национальным банком, номинированные в иностранной валюте, переданные в залог или проданные по сделкам РЕПО,					9474	0,0		0,0
2.18	в том числе:	8843	0,0	0	0,0	9475	0,0	15	0,0
	менее 6 месяцев					9476	0,0	50	0,0
	от 6 месяцев до 1 года					9477	0,0	100	0,0
	1 год и более					8989	0,0		0,0
2.19	ценные бумаги правительств, центральных (национальных) банков стран группы "В", переданные в залог или проданные по сделкам РЕПО,	8844	0,0	0	0,0	8990	0,0	15	0,0
	в том числе:					8991	0,0	50	0,0
	менее 6 месяцев					8992	0,0	100	0,0
	от 6 месяцев до 1 года					8993	0,0		0,0
2.20	1 год и более	8845	0,0	0	0,0	8994	0,0	15	0,0
	ценные бумаги, гарантированные правительствами, центральными (национальными) банками стран группы "В", переданные в залог или проданные по сделкам РЕПО,					8995	0,0	50	0,0
	в том числе:					8996	0,0	100	0,0
	менее 6 месяцев					8997	0,0		0,0
2.21	от 6 месяцев до 1 года	8846	0,0	0	0,0	8998	0,0	15	0,0
	1 год и более					8999	0,0	50	0,0
	ценные бумаги, гарантированные местными органами управления и самоуправления стран группы "А", переданные в залог или проданные по сделкам РЕПО,					9000	0,0	100	0,0
	в том числе:								
2.22	менее 6 месяцев	8847	0,0	0	0,0	9001	0,0		0,0
	от 6 месяцев до 1 года					9002	0,0	15	0,0
	1 год и более					9003	0,0	50	0,0
	долговые инструменты юридических лиц, имеющих долгосрочный рейтинг не ниже Аa3 (Aa-), переданные в залог или проданные по сделкам РЕПО,					9004	0,0	100	0,0
2.23	в том числе:	8848	0,0	0	0,0	9005	0,0		0,0
	менее 6 месяцев					9006	0,0	15	0,0
	от 6 месяцев до 1 года					9007	0,0	50	0,0
	1 год и более					9008	0,0	100	0,0
2.24	долговые инструменты юридических лиц, имеющих долгосрочный рейтинг от А1 до Вaa3 (А+ до ВВВ-), переданные в залог или проданные по сделкам РЕПО,	9363	0,0	100	0,0	9009	0,0		0,0
	в том числе:								
	менее 1 года					9010	0,0	50	0,0
	1 год и более					9011	0,0	100	0,0
2.241	иные ценные бумаги без права обращения на вторичном рынке в соответствии с законодательством,	9364	0,0	0	0,0	9478	0,0		0,0
	в том числе:								
	менее 1 года					9479	0,0	50	0,0
	1 год и более					9480	0,0	100	0,0
2.242	иные ценные бумаги, переданные в залог (за исключением ценных бумаг, отнесенных к строкам 2.14, 2.15, 2.161, 2.163, 2.171, 2.173 - 2.23 раздела "Требования")	9365	0,0	100	0,0	9481	0,0		0,0
	в том числе:								
	менее 1 года					9482	0,0	50	0,0
	1 год и более					9483	0,0	100	0,0
2.25	иные ценные бумаги, проданные по сделкам РЕПО (за исключением ценных бумаг, отнесенных к строкам 2.14, 2.15, 2.161, 2.163, 2.171, 2.173 - 2.23 раздела "Требования")	9366	0,0	100	0,0	9484	0,0		0,0
	в том числе:								
	менее 1 года					9485	0,0	50	0,0
	1 год и более					9486	0,0	100	0,0
2.26	товары	9367	2 168,3	85	1 843,1				
2.26	иные балансовые требования (за исключением перечисленных)	9366	62 808,5	100	62 808,5	9487	250 345,3	100	250 345,3
3	Прочие требования	9367	268 992,7		55 410,4				

№ п/п	Статьи баланса (показатели)	Норматив покрытия ликвидности				Норматив чистого стабильного фондирования			
		код	сумма по балансу	коэффициент	сумма расчета	код	сумма по балансу	коэффициент	сумма расчета
1	2	3	4	5	6	7	8	9	10
3.1	полученные банком, ОАО "Банк развития", небанковской кредитно-финансовой организацией обязательства по предоставлению денежных средств путем открытия линии кредитования	9368	29 889,7	0	0,0	9488	29 889,7	0	0,0
3.2	исключена								
3.3	полученные банком, ОАО "Банк развития", небанковской кредитно-финансовой организацией обязательства по предоставлению денежных средств путем открытия линии ликвидности	9369	0,0	0	0,0	9020	0,0	0	0,0
3.4	полученные банком, ОАО "Банк развития", небанковской кредитно-финансовой организацией гарантийные обязательства, обязательства по аккредитивам	9370	183 692,6	0	0,0	9021	184 804,5	0	0,0
3.5	превышение внебалансовых обязательств контрагента перед банком, ОАО "Банк развития", небанковской кредитно-финансовой организацией по сделкам без поставки базового актива над обязательствами банка, ОАО "Банк развития", небанковской кредитно-финансовой организации перед контрагентом по соответствующим сделкам	9371	0,0	100	0,0	9022	0,0	0	0,0
3.6	внебалансовые обязательства контрагента перед банком, ОАО "Банк развития", небанковской кредитно-финансовой организацией по сделкам с поставкой базового актива	9372	55 410,4	100	55 410,4	9023	57 076,3	0	0,0
3.7	иные внебалансовые требования (за исключением перечисленных)	9373	0,0	100	0,0				
	<b>ОБЯЗАТЕЛЬСТВА</b>								
1	Привлеченные средства физических лиц и индивидуальных предпринимателей	9374	1 249 438,0		122 581,0	9489	1 597 211,2		1 461 848,0
1.1	стабильные привлеченные средства физических лиц, в том числе:	9375	47 254,6	5	2 362,7	9490	374 543,3		360 418,5
	1 год и более					9491	92 046,4	100	92 046,4
	менее 1 года					9492	282 496,9	95	268 372,1
1.2	нестабильные привлеченные средства физических лиц, в том числе:	9376	1 133 490,4	10	113 349,0	9493	1 153 903,6		1 039 536,1
	1 год и более					9494	10 228,7	100	10 228,7
	менее 1 года					9495	1 143 674,9	90	1 029 307,4
1.21	привлеченные средства индивидуальных предпринимателей, в том числе:	9377	68 693,0	10	6 869,3	9496	68 764,3		61 893,4
	1 год и более					9497	55,0	100	55,0
	менее 1 года					9498	68 709,3	90	61 838,4
1.3	долговые инструменты, эмитированные (выпущенные) исключительно для физических лиц и (или) индивидуальных предпринимателей, в том числе:	9378	0,0	10	0,0	9499	0,0		0,0
	1 год и более					9500	0,0	100	0,0
	от 6 месяцев до 1 года					9501	0,0	50	0,0
	менее 6 месяцев					9502	0,0	0	0,0
2	Привлеченные средства юридических лиц и иные обязательства	9379	1 549 868,0		653 830,1	9503	1 993 939,4		1 022 727,1
2.1	остатки на текущих (расчетных) банковских счетах юридических лиц	9380	1 253 883,8	40	501 553,5	9504	1 253 883,8	50	626 941,9
2.2	банковские вклады (депозиты), займы и иные привлеченные средства юридических лиц, в том числе:	9381	239 512,6	40	95 805,0	9505	417 437,4		247 692,7
	1 год и более					9506	77 947,9	100	77 947,9
	менее 1 года					9507	339 489,5	50	169 744,8
2.3	кредиты и займы, полученные от:	9382	687,8		687,8	9508	46 777,6		343,9
2.3.1	Национального банка, центральных (национальных) банков иностранных государств, в том числе:	8864	0,0	40	0,0	9037	0,0		0,0
	1 год и более					9038	0,0	100	0,0
	от 6 месяцев до 1 года					9039	0,0	50	0,0
	менее 6 месяцев					9040	0,0	0	0,0
2.3.2	Правительства, международных финансовых организаций и банков развития, правительств иностранных государств, местных исполнительных и распорядительных органов Республики Беларусь, в том числе:	8865	0,0	40	0,0	9041	0,0		0,0
	1 год и более					9042	0,0	100	0,0
	менее 1 года					9043	0,0	50	0,0
2.3.3	ОАО "Банк развития", в том числе:	8866	0,0	100	0,0	9044	0,0		0,0
	1 год и более					9045	0,0	100	0,0
	менее 1 года					9046	0,0	50	0,0
2.3.4	других банков, небанковских кредитно-финансовых организаций, небанковских финансовых организаций, в том числе:	9383	687,8	100	687,8	9509	46 777,6		343,9
	1 год и более					9510	0,0	100	0,0
	от 6 месяцев до 1 года					9511	687,8	50	343,9
	менее 6 месяцев					9512	46 089,8	0	0,0
2.3.5	местных органов управления и само-управления иностранных государств, в том числе:	8868	0,0	40	0,0	9051	0,0		0,0
	1 год и более					9052	0,0	100	0,0
	менее 1 года					9053	0,0	50	0,0
2.4	иные средства на бюджетных и иных государственных счетах, в том числе:	8869	0,0	40	0,0	9054	0,0		0,0

№ п/п	Статья баланса (показатели)	Норматив покрытия ликвидности				Норматив чистого стабильного фондирования			
		код	сумма по балансу	коэффициент	сумма расчета	код	сумма по балансу	коэффициент	сумма расчета
1	2	3	4	5	6	7	8	9	10
	1 год и более					9055	0,0	100	0,0
	менее 1 года					9056	0,0	50	0,0
2.5.	средства на корреспондентских счетах других банков, небанковских кредитно-финансовых организаций, ОАО "Банк развития"	8870	2 623,6	100	2 623,6	9057	2 623,6	0	0,0
2.51.	остатки на текущих (расчетных) банковских счетах небанковских финансовых организаций	9384	32 253,4	100	32 253,4	9513	32 253,4	0	0,0
2.6.	депозиты:	8871	16 129,7		16 129,7	9058	95 760,7		47 265,7
2.6.1.	Национального банка,	8872	0,0	40	0,0	9059	0,0		0,0
	в том числе								
	1 год и более					9060	0,0	100	0,0
	от 6 месяцев до 1 года					9061	0,0	50	0,0
	менее 6 месяцев					9062	0,0	0	0,0
2.6.2.	других банков, небанковских кредитно-финансовых организаций, небанковских финансовых организаций,	8873	16 129,7	100	16 129,7	9063	46 419,0		7 330,8
	в том числе								
	1 год и более					9064	5 035,0	100	5 035,0
	от 6 месяцев до 1 года					9065	4 591,5	50	2 295,8
	менее 6 месяцев					9066	36 792,5	0	0,0
2.6.3.	ОАО "Банк развития",	8874	0,0	100	0,0	9067	49 341,7		39 934,9
	в том числе								
	1 год и более					9068	30 528,1	100	30 528,1
	менее 1 года					9069	18 813,6	50	9 406,8
2.7.	пассивные сальдо по корреспондентскому счету банка, ОАО "Банк развития", небанковской кредитно-финансовой организации в других банках, небанковских кредитно-финансовых организациях, ОАО "Банк развития"	8875	0,0	100	0,0	9070	0,0	0	0,0
2.8.	долговые инструменты, эмитированные (выпущенные) банком, ОАО "Банк развития", небанковской кредитно-финансовой организацией (кроме долговых инструментов, отнесенных к строке 1.3 раздела "Обязательства"),	9385	4 777,1	100	4 777,1	9514	145 202,9		100 482,9
	в том числе								
	1 год и более					9515	75 927,3	100	75 927,3
	от 6 месяцев до 1 года					9516	49 111,2	50	24 555,6
	менее 6 месяцев					9517	20 164,4	0	0,0
2.9.	присроченная задолженность банка, ОАО "Банк развития", небанковской кредитно-финансовой организации, включая суммы не оплаченных в срок по вине банка, ОАО "Банк развития", небанковской кредитно-финансовой организации расчетных документов по перечислению банковских вкладов (депозитов), займов и иных привлеченных средств физических лиц, индивидуальных предпринимателей и юридических лиц, суммы денежных средств, не возвращенных по требованию физических лиц, индивидуальных предпринимателей и юридических лиц в срок или до наступления срока возврата при невыполнении банком, ОАО "Банк развития", небанковской кредитно-финансовой организацией условий договора банковского вклада (депозита)	9386	0,0	100	0,0	9518	0,0	0	0,0
2.10.	исключена								
2.1	Средства, полученные от Национального банка, обеспеченные залогом ценных бумаг, гарантийным депозитом денежных средств	9387	0,0	0	0,0				
2.2	Средства, полученные по сделкам РЕПО	9388	0,0		0,0				
2.2.1.	средства, обеспеченные выходящими активами	9389	0,0	0	0,0				
2.2.2.	иные средства, полученные по сделкам РЕПО	9390	0,0	100	0,0				
3	Привлеченные средства, обеспеченные залогом ценных бумаг или иными способами обеспечения с использованием ценных бумаг:	9391	0,0		0,0				
3.1	привлеченные средства, обеспеченные активами 1-го уровня	9392	0,0	0	0,0				
3.2	привлеченные средства, обеспеченные активами уровня 2А	9393	0,0	15	0,0				
3.3.	средства, полученные от Правительства, международных банков развития, обеспеченные залогом активов, не входящих в состав активов 1-го уровня или уровня 2А	9394	0,0	25	0,0				
3.4.	привлеченные средства, обеспеченные активами уровня 2Б	9395	0,0	50	0,0				
3.5.	привлеченные средства, обеспеченные залогом иных ценных бумаг или иными способами обеспечения с использованием ценных бумаг, за исключением перечисленных	9396	0,0	100	0,0				
4	Отложенные налоговые обязательства,					9079	0,0		0,0
	в том числе:								
	1 год и более					9080	0,0	100	0,0
	от 6 месяцев до 1 года					9081	0,0	50	0,0
	менее 6 месяцев					9082	0,0	0	0,0
4.1	Иные балансовые обязательства (за исключением перечисленных),	9397	30 755,5	100	30 755,5	9519	50 704,9		547,2
	в том числе:								
	1 год и более					9520	77,3	100	77,3
	от 6 месяцев до 1 года					9521	939,8	50	469,9
	менее 6 месяцев					9522	49 687,8	0	0,0
5.	Прочие обязательства:	9398	2 501 728,1		574 610,2				
5.1.	безотзывные и условно-отзывные обязательства перед физическими лицами по предоставлению денежных средств путем открытия линии кредитования или линии ликвидности	8886	127 667,3	5	6 383,4	9084	127 658,9	5	6 382,9
5.2.	безотзывные и условно-отзывные обязательства перед индивидуальными предпринимателями по предоставлению денежных средств путем открытия линии кредитования или линии ликвидности	8887	3 734,6	5	186,7	9085	3 732,6	5	186,6

№ и/п	Статьи баланса (показатели)	Норматив покрытия ликвидности				Норматив чистого стабильного фондирования			
		код	сумма по балансу	коэффициент	сумма расчета	код	сумма по балансу	коэффициент	сумма расчета
1	2	3	4	5	6	7	8	9	10
5.3.	безотзывные и условно-отзывные обязательства перед юридическими лицами по предоставлению денежных средств путем открытия линии кредитования	8888	1 595 037,0	10	159 503,7	9086	1 586 025,2	5	79 301,3
5.4.	безотзывные и условно-отзывные обязательства перед юридическими лицами по предоставлению денежных средств путем открытия линии ликвидности	8889	0,0	30	0,0	9087	0,0	5	0,0
5.5.	безотзывные и условно-отзывные обязательства перед правительствами, центральными (национальными) банками иностранных государств, международными финансовыми организациями и банками развития, местными органами управления и самоуправления иностранных государств, Правительством, Национальным банком, местными исполнительными и распорядительными органами Республики Беларусь по предоставлению денежных средств путем открытия линии кредитования	8890	0,0	10	0,0	9088	0,0	5	0,0
5.6.	безотзывные и условно-отзывные обязательства перед правительствами, центральными (национальными) банками иностранных государств, международными финансовыми организациями и банками развития, местными органами управления и самоуправления иностранных государств, Правительством, Национальным банком, местными исполнительными и распорядительными органами Республики Беларусь по предоставлению денежных средств путем открытия линии ликвидности	8891	0,0	30	0,0	9089	0,0	5	0,0
5.7.	безотзывные и условно-отзывные обязательства перед другими банками, небанковскими кредитно-финансовыми организациями, ОАО "Банк развития" по предоставлению денежных средств путем открытия линии кредитования или линии ликвидности	8892	4 000,0	40	1 600,0	9090	4 000,0	5	200,0
5.8.	безотзывные и условно-отзывные обязательства перед небанковскими финансовыми организациями по предоставлению денежных средств путем открытия линии кредитования	8893	8 023,6	40	3 209,4	9091	8 023,6	5	401,2
5.9.	безотзывные и условно-отзывные обязательства перед небанковскими финансовыми организациями по предоставлению денежных средств путем открытия линии ликвидности	8894	0,0	100	0,0	9092	0,0	5	0,0
5.10.	безотзывные и условно-отзывные обязательства перед иными клиентами (контрагентами) по предоставлению денежных средств путем открытия линии кредитования или линии ликвидности (за исключением перечисленных)	8895	0,0	100	0,0	9093	0,0	5	0,0
5.11.	безотзывные и условно-отзывные обязательства по аккредитивам и гарантийные обязательства	9399	380 675,4		21 136,8	9523	366 585,4		18 216,6
5.11.1.	обязательства по аккредитивам, для исполнения которых получены денежные средства в валюте исполнения обязательства и (или) СКВ в сумме, достаточной для его исполнения, которые не могут быть отзываны до исполнения, обязательство исполнить которые возникает после предоставления таких денежных средств	9400	0,0	0	0,0	9524	0,0	0	0,0
5.11.2.	обязательства по аккредитивам и гарантийные обязательства, в полном объеме обеспеченные денежными средствами, в том числе гарантийными депозитами, в валюте исполнения обязательства и (или) СКВ, по которым срок возврата превышает срок исполнения обязательства либо договор обеспечения исполнения обязательств действует до полного исполнения соответствующего обязательства клиента (контрагента), отсутствуют препятствия для прекращения обязательства по аккредитиву, гарантийного обязательства путем зачета требований по денежным средствам, полученным в обеспечение	9401	3 982,8	0	0,0	9525	4 365,2	0	0,0
5.11.3.	обязательства по аккредитивам, для исполнения которых получены денежные средства в валюте исполнения обязательства и (или) СКВ в сумме, недостаточной для его исполнения, которые не могут быть отзываны до исполнения, в том числе: 1 год и более от 6 месяцев до 1 года менее 6 месяцев	9402	0,0	50	0,0	9526	0,0		0,0
						9527	0,0	15	0,0
						9528	0,0	10	0,0
						9529	0,0	5	0,0
5.11.4.	обязательства по аккредитивам, не в полном объеме обеспеченные денежными средствами, в том числе гарантийными депозитами, в валюте исполнения обязательства и (или) СКВ, по которым срок возврата превышает срок исполнения обязательства либо договор обеспечения исполнения обязательств действует до полного исполнения соответствующего обязательства клиента (контрагента), отсутствуют препятствия для прекращения обязательства по аккредитиву путем зачета требований по денежным средствам, полученным в обеспечение, в том числе: 1 год и более от 6 месяцев до 1 года менее 6 месяцев	9403	0,0	50	0,0	9530	0,0		0,0
						9531	0,0	15	0,0
						9532	0,0	10	0,0
						9533	0,0	5	0,0
5.11.5.	иные обязательства по аккредитивам (за исключением перечисленных), в том числе: 1 год и более от 6 месяцев до 1 года менее 6 месяцев	9404	3 642,2	50	1 821,1	9534	3 268,6		163,4
						9535	0,0	15	0,0
						9536	0,0	10	0,0
						9537	3 268,6	5	163,4

№ п/п	Статьи баланса (показатели)	Норматив покрытия ликвидности				Норматив чистого стабильного фондирования			
		код	сумма по балансу	коэффициент	сумма расчета	код	сумма по балансу	коэффициент	сумма расчета
1	2	3	4	5	6	7	8	9	10
5.11.6.	гарантийные обязательства, не в полном объеме обеспеченные денежными средствами, в том числе гарантийными депозитами, в валюте исполнения обязательства и (или) СКВ, по которым срок возврата превышает срок исполнения обязательства либо договор обеспечения исполнения обязательства действует до полного исполнения соответствующего обязательства клиента (контрагента), отсутствуют препятствия для прекращения гарантийного обязательства путем зачета требований по денежным средствам, полученным в обеспечение,	9405	0,0		0,0	9538	0,0		0,0
	в том числе:								
	при наличии задолженности и (или) условных обязательств лица, во исполнение обязательств которого они выданы, классифицированных по V – VI* группам	9406	0,0	100	0,0				
	при отсутствии задолженности и (или) условных обязательств лица, во исполнение обязательств которого они выданы, классифицированных по V – VI* группам	9407	0,0	5	0,0				
	1 год и более					9539	0,0	15	0,0
	от 6 месяцев до 1 года					9540	0,0	10	0,0
	менее 6 месяцев					9541	0,0	5	0,0
5.11.7.	иные гарантийные обязательства (за исключением перечисленных),	9408	373 050,4		19 315,7	9542	358 951,6		18 053,2
	в том числе:								
	при наличии задолженности и (или) условных обязательств лица, во исполнение обязательств которого они выданы, классифицированных по V – VI* группам	9409	698,1	100	698,1				
	при отсутствии задолженности и (или) условных обязательств лица, во исполнение обязательств которого они выданы, классифицированных по V – VI* группам	9410	372 352,3	5	18 617,6				
	1 год и более					9543	1 056,3	15	158,4
	от 6 месяцев до 1 года					9544	0,0	10	0,0
	менее 6 месяцев					9545	357 895,3	5	17 894,8
5.12.	безусловно-отзывные обязательства	9411	0,0	0	0,0	9546	0,0	0	0,0
5.13.	превышение внебалансовых обязательств банка, ОАО "Банк развития", небанковской кредитно-финансовой организации перед контрагентом по сделкам без поставки базового актива над обязательствами контрагента перед банком, ОАО "Банк развития", небанковской кредитно-финансовой организацией по соответствующим сделкам	9412	0,0	100	0,0	9096	0,0	0	0,0
5.14.	внебалансовые обязательства банка, ОАО "Банк развития", небанковской кредитно-финансовой организации перед контрагентом по сделкам с поставкой базового актива	9413	54 099,2	100	54 099,2	9097	55 934,5	0	0,0
5.141.	иные внебалансовые обязательства (за исключением перечисленных)	9414	0,0	100	0,0				
5.15.	обязательства по поддержанию доведенной величины усредненной части резервных требований на корреспондентском счете в Национальном банке	8899	328 491,0	100	328 491,0				
	<b>СОБСТВЕННЫЕ СРЕДСТВА</b>								
1	Нормативный капитал банка, ОАО "Банк развития", небанковской кредитно-финансовой организации,					9098	884 285,7		884 285,7
	в том числе:								
1.1.	основной капитал I уровня до уменьшения на суммы, предусмотренные Инструкцией о нормативах безопасного функционирования, за вычетом суммы убытков прошлых лет					9099	644 242,9	100	644 242,9
1.2.	дополнительный капитал I уровня до уменьшения на суммы, предусмотренные Инструкцией о нормативах безопасного функционирования					9100	0,0	100	0,0
1.3.	капитал II уровня до уменьшения на суммы, предусмотренные Инструкцией о нормативах безопасного функционирования, за вычетом суммы убытков текущего года и привлеченного долгосрочного субординированного кредита (займа) со сроком возврата менее 1 года					9101	240 042,8	100	240 042,8
2	Привлеченный субординированный кредит (заем) в сумме, превышающей 50 процентов размера основного капитала I уровня, со сроком возврата 1 год и более					9102	0,0	100	0,0
	<b>РАСЧЕТ ИТОГОВЫХ ВЕЛИЧИН</b>								
1	Итого высоколиквидных активов I-го уровня для расчета величины покрытия ликвидности (графа 6 раздела "Расчет итоговых величин" = (строки 1 + 2 + 3 + 4 + 5 + 6 + 61 + 62) графы 6 раздела "Высоколиквидные активы")	8900			1 187 495,3				
2	Итого высоколиквидных активов уровня 2А для расчета величины покрытия ликвидности (графа 6 раздела "Расчет итоговых величин" = (строки 7 + 71 + 8 + 9 + 10 + 11 + 12 + 121) графы 6 раздела "Высоколиквидные активы")	8901			124 847,1				
2.1	Итого высоколиквидных активов уровня 2Б для расчета величины покрытия ликвидности (графа 6 раздела "Расчет итоговых величин" = (строки 13 + 131) графы 6 раздела "Высоколиквидные активы")	9415			0,0				
3	Высоколиквидные активы уровня 2Б, принимаемые для расчета высоколиквидных активов, для расчета величины покрытия ликвидности (наименьшее из значений [строка 21 графы 6 раздела "Расчет итоговых величин" в сумме, не превышающей 15/85 x (строка 1 графы 6 раздела "Расчет итоговых величин" + строка 2 графы 6 раздела "Расчет итоговых величин")] и [строка 21 графы 6 раздела "Расчет итоговых величин" в сумме, не превышающей 15/60 строки 1 графы 6 раздела "Расчет итоговых величин"])	8902			0,0				
4	Высоколиквидные активы 2-го уровня, принимаемые для расчета высоколиквидных активов, для расчета величины покрытия ликвидности (строка 2 графы 6 раздела "Расчет итоговых величин" + строка 3 графы 6 раздела "Расчет итоговых величин" в сумме, не превышающей 2/3 строки 1 графы 6 раздела "Расчет итоговых величин")	8903			124 847,1				

№ п/п	Статьи баланса (показатели)	Норматив покрытия ликвидности				Норматив чистого стабильного фондирования			
		код	сумма по балансу	коэффициент	сумма расчета	код	сумма по балансу	коэффициент	сумма расчета
1	2	3	4	5	6	7	8	9	10
5	Итого высоколиквидные активы для расчета величины покрытия ликвидности (графа 6 раздела "Расчет итоговых величин" = (строка 1 графы 6 раздела "Расчет итоговых величин" + строка 4 графы 6 раздела "Расчет итоговых величин")	8904			1 312 342,4				
6	Отток денежных средств для расчета величины покрытия ликвидности (графа 6 раздела "Расчет итоговых величин" = (строки 1 + 2 + 21 + 22 + 3 + 41 + 5) графы 6 раздела "Обязательства")	8905			1 381 776,8				
7	Приток денежных средств для расчета величины покрытия ликвидности (графа 6 раздела "Расчет итоговых величин" = (строки 1 + 11 + 2 + 3) графы 6 раздела "Требования")	8906			560 898,1				
8	Сумма притока денежных средств, принимаемая для расчета чистого оттока денежных средств, для расчета величины покрытия ликвидности (строка 7 графы 6 раздела "Расчет итоговых величин" в сумме, не превышающей (строка 6 графы 6 раздела "Расчет итоговых величин") × 0,75)	8907			560 898,1				
9	Чистый отток денежных средств для расчета величины покрытия ликвидности (графа 6 раздела "Расчет итоговых величин" = (строка 6 графы 6 раздела "Расчет итоговых величин") - (строка 8 графы 6 раздела "Расчет итоговых величин")	8908			820 878,7				
10	Итого собственные средства банка (графа 10 раздела "Расчет итоговых величин" = (строки 1 + 2) графы 10 раздела "Собственные средства")					9103			884 285,7
11	Итого имеющийся в наличии объем стабильного фондирования для расчета величины чистого стабильного фондирования (графа 10 раздела "Расчет итоговых величин" = (строки 1 + 2 + 4 + 41 + 5 13 + 5 14) графы 10 раздела "Обязательства" + (строка 10) графы 10 раздела "Расчет итоговых величин" + (строки 3 1 + 3 3 + 3 4) графы 10 раздела "Требования")					9104			3 369 408,0
12	Итого требуемый объем стабильного фондирования для расчета величины чистого стабильного фондирования (графа 10 раздела "Расчет итоговых величин" = (строки 1 + 2 + 3 + 4 + 5 + 6 + 61 + 7 + 71 + 8 + 9 + 10 + 11 + 12 + 13) графы 10 раздела "Высоколиквидные активы" + (строки 5 1 + 5 2 + 5 3 + 5 4 + 5 5 + 5 6 + 5 7 + 5 8 + 5 9 + 5 10 + 5 11 + 5 12) графы 10 раздела "Обязательства" + (строки 2 + 3 5 + 3 6) графы 10 раздела "Требования")					9105			2 107 017,5
13	Величина покрытия ликвидности (строка 5 графы 6 раздела "Расчет итоговых величин" (итого высоколиквидные активы) / (строка 9 графы 6 раздела "Расчет итоговых величин" (чистый отток денежных средств) × 100), процентов	8909			159,9				
14	Величина чистого стабильного фондирования (строка 11 графы 10 раздела "Расчет итоговых величин" (итого имеющийся в наличии объем стабильного фондирования) / (строка 12 графы 10 раздела "Расчет итоговых величин" (итого требуемый объем стабильного фондирования) × 100), процентов					9106			159,9

Председатель Правления

Главный бухгалтер

Дата подписания 10 марта 2023



*[Handwritten signature in blue ink]*

В.С. Смоляк

А.В. Скрипка

**Годовая  
индивидуальная  
бухгалтерская  
(финансовая)  
отчетность**

Закрытого акционерного общества  
«Альфа-Банк» за 2021 год



# Содержание

---

Аудиторское заключение по годовой индивидуальной бухгалтерской (финансовой) отчетности Закрытого акционерного общества «Альфа-Банк» за период с 1 января по 31 декабря 2021 года	3
Годовая индивидуальная бухгалтерская (финансовая) отчетность ЗАО «Альфа-Банк» за 2021 отчетный год	9
Годовые формы пруденциальной отчетности по состоянию на 1 января 2022 года	100

## Аудиторское заключение по годовой индивидуальной бухгалтерской (финансовой) отчетности Закрытого акционерного общества «Альфа- Банк» за период с 1 января по 31 декабря 2021 года

Акционерам, Наблюдательному Совету и Правлению Закрытого акционерного общества «Альфа-Банк»

### Заключение по годовой индивидуальной бухгалтерской (финансовой) отчетности

---

#### Аудиторское мнение

По нашему мнению, прилагаемая годовая индивидуальная бухгалтерская (финансовая) отчетность (далее - «годовая финансовая отчетность») отражает достоверно во всех существенных аспектах финансовое положение Закрытого акционерного общества «Альфа-Банк» (далее - ЗАО «Альфа-Банк», «аудируемое лицо» или «Банк») по состоянию на 1 января 2022 года, а также финансовые результаты его деятельности и изменение его финансового положения, в том числе движение денежных средств, за год, закончившийся на указанную дату, в соответствии с законодательством Республики Беларусь.

#### Предмет аудита

Мы провели аудит годовой финансовой отчетности ЗАО «Альфа-Банк» (место нахождения - г. Минск, ул. Сурганова, д. 43, Республика Беларусь; зарегистрировано 28 января 1999 года Национальным банком Республики Беларусь в Едином государственном регистре юридических лиц и индивидуальных предпринимателей за № 101541947; свидетельство о государственной регистрации № 58), которая включает:

- бухгалтерский баланс по состоянию на 1 января 2022 года;
- отчет о прибылях и убытках за 2021 год;
- отчет об изменении собственного капитала за 2021 год;
- отчет о движении денежных средств за 2021 год;
- примечания к годовой финансовой отчетности, предусмотренные законодательством Республики Беларусь.

#### Основания для выражения аудиторского мнения

---

Мы провели аудит в соответствии с требованиями Закона Республики Беларусь от 12 июля 2013 года №56-З «Об аудиторской деятельности» и национальных правил аудиторской деятельности, утвержденных Министерством финансов Республики Беларусь, с учетом изменений и дополнений. Наши обязанности в соответствии с указанными требованиями описаны далее в разделе «Обязанности аудиторской организации по проведению аудита годовой финансовой отчетности» настоящего заключения.

Мы полагаем, что полученные нами аудиторские доказательства являются достаточными и надлежащими, чтобы служить основанием для выражения аудиторского мнения.

## Независимость

Мы независимы по отношению к Банку в соответствии с законодательством Республики Беларусь и принципами профессиональной этики, применимыми к нашему аудиту годовой финансовой отчетности в Республике Беларусь, и нами выполнены прочие этические обязанности в соответствии с этими требованиями.

### Ключевые вопросы аудита

Ключевые вопросы аудита - это вопросы, которые, согласно нашему профессиональному суждению, являлись наиболее значимыми для проводимого аудита годовой финансовой отчетности за текущий период. Эти вопросы были рассмотрены в контексте нашего аудита годовой финансовой отчетности в целом и при формировании нашего мнения об этой отчетности, и мы не выражаем отдельного мнения по этим вопросам.

Ключевой вопрос аудита	Какие аудиторские процедуры были выполнены в отношении ключевого вопроса аудита
<p><b>Создание специальных резервов на покрытие возможных убытков по кредитам, предоставленным юридическим лицам</b></p> <p>В связи со значимостью кредитов, предоставленных юридическим лицам, и важностью суждений и оценок, используемых для расчета соответствующих резервов на покрытие возможных убытков, расчет специальных резервов на покрытие возможных убытков по кредитам, предоставленным юридическим лицам, считается одним из ключевых вопросов аудита. Классификация кредитов по группам риска и формирование специальных резервов на покрытие возможных убытков по кредитам, предоставленным юридическим лицам, осуществляется Банком на основе локальных правовых документов и в соответствии с требованиями «Инструкции о порядке формирования и использования специальных резервов на покрытие возможных убытков по активам и операциям, не отраженным на балансе» № 138, утвержденной Правлением Национального банка Республики Беларусь от 28 сентября 2006 года с учетом изменений и дополнений (далее – «Инструкция 138»).</p> <p>Классификация и оценка кредитных рисков производится в зависимости от способности должника исполнить свои обязательства, признаков финансовой неустойчивости, факторов негативной информации, длительности</p>	<p>Мы проверили, соответствуют ли локальные правовые акты Банка, регулирующие процесс формирования специальных резервов на покрытие возможных убытков по кредитам, предоставленным юридическим лицам, требованиям Инструкции 138.</p> <p>Мы оценили и проверили (на выборочной основе) организацию и операционную эффективность работы средств внутреннего контроля в отношении данных, используемых в ходе расчета специальных резервов на покрытие возможных убытков по кредитам, предоставленным юридическим лицам, а именно: порядок авторизации кредитного договора и выдачи денежных средств; процедуру переноса данных из кредитных договоров в программные комплексы Банка; своевременный перенос просроченного долга на соответствующие счета по учету просроченной задолженности; процедуру мониторинга объектов залогового обеспечения; правильность определения группы риска; обоснованность и документальное согласование фактов реструктуризации задолженности.</p> <p>Мы протестировали (на выборочной основе) расчет специальных резервов на покрытие возможных убытков по кредитам, предоставленным юридическим лицам. Мы изучили финансовую отчетность и платежную дисциплину заемщиков, проверили подход Банка к определению признаков негативной информации и финансовой неустойчивости заемщиков, проверили определение Банком факторов реструктуризации задолженности, оценили допущения, сделанные Банком в отношении дисконтов, применяемых к стоимости обеспечения, и, при наличии такой возможности, сопоставили оценки с внешними данными. Мы протестировали корректность классификации заемщика по группам риска требованиям локальных правовых актов Банка и</p>

просроченной задолженности и достаточности обеспечения. Подход Банка к оценке обеспеченности кредитов требует профессионального суждения для определения рыночной стоимости залогового имущества и вероятности его реализации.

Примечание 2 «Основные элементы учетной политики», примечание 8 «Кредиты клиентам» и примечание 42 «Кредитный риск» содержат подробную информацию о специальных резервах на покрытие возможных убытков по кредитам, предоставленным юридическим лицам.

Инструкции 138 и размер сформированного специального резерва на покрытие возможных убытков по кредитам, предоставленным юридическим лицам.

Мы провели различные аналитические процедуры в отношении общей суммы специальных резервов на покрытие возможных убытков по кредитам, предоставленным юридическим лицам: построили тренды, проанализировали корреляции между изменениями объемов кредитов и созданных специальных резервов на покрытие возможных убытков.

Мы проверили правильность раскрытия информации в годовой финансовой отчетности в отношении специальных резервов на покрытие возможных убытков по активам, подверженным кредитному риску.

---

### Обязанности аудируемого лица по подготовке годовой финансовой отчетности

Руководство Банка несет ответственность за подготовку и достоверное представление данной годовой финансовой отчетности в соответствии с законодательством Республики Беларусь и организацию системы внутреннего контроля Банка, необходимой для подготовки годовой финансовой отчетности, не содержащей существенных искажений, допущенных вследствие ошибок и (или) недобросовестных действий.

При подготовке годовой финансовой отчетности руководство Банка несет ответственность за оценку способности Банка продолжать свою деятельность непрерывно и уместности применения принципа непрерывности деятельности, а также за надлежащее раскрытие в годовой финансовой отчетности в соответствующих случаях сведений, относящихся к непрерывности деятельности, за исключением случаев, когда руководство намеревается ликвидировать Банк, прекратить его деятельность или когда у него отсутствует какая-либо иная реальная альтернатива, кроме ликвидации или прекращения деятельности.

Лица, наделенные руководящими полномочиями, несут ответственность за осуществление надзора над процессом подготовки годовой финансовой отчетности ЗАО «Альфа-Банк».

---

### Обязанности аудиторской организации по проведению аудита годовой финансовой отчетности

Наша цель состоит в получении разумной уверенности в том, что годовая финансовая отчетность Банка не содержит существенных искажений вследствие ошибок и (или) недобросовестных действий, и в составлении аудиторского заключения, включающего выраженное в установленной форме аудиторское мнение. Разумная уверенность представляет собой высокую степень уверенности, но не является гарантией того, что аудит, проведенный в соответствии с требованиями Закона Республики Беларусь от 12 июля 2013 года №56-З «Об аудиторской деятельности» и национальных правил аудиторской деятельности, утвержденных Министерством финансов Республики Беларусь, с учетом изменений и дополнений, позволяет выявить все имеющиеся существенные искажения. Искажения могут возникать в результате ошибок и (или) недобросовестных действий и считаются существенными, если можно обоснованно предположить, что в отдельности или в совокупности они могут повлиять на экономические решения пользователей годовой финансовой отчетности, принимаемые на ее основе.

В рамках аудита, проводимого в соответствии с требованиями Закона Республики Беларусь от 12 июля 2013 года №56-З «Об аудиторской деятельности» и национальных правил аудиторской деятельности, утвержденных Министерством финансов Республики Беларусь, мы применяем профессиональное суждение и сохраняем профессиональный скептицизм на протяжении всего аудита. Кроме того, мы выполняем следующее:

- выявляем и оцениваем риски существенного искажения годовой финансовой отчетности вследствие ошибок и (или) недобросовестных действий; разрабатываем и выполняем аудиторские процедуры в соответствии с оцененными рисками; получаем аудиторские доказательства, являющиеся достаточными и надлежащими, чтобы служить основанием для выражения аудиторского мнения. Риск необнаружения существенных искажений годовой финансовой отчетности в результате недобросовестных действий выше риска необнаружения искажений в результате ошибок, так как недобросовестные действия, как правило, подразумевают наличие специально разработанных мер, направленных на их сокрытие;
- получаем понимание системы внутреннего контроля Банка, имеющей значение для аудита, с целью планирования аудиторских процедур, соответствующих обстоятельствам аудита, но не с целью выражения аудиторского мнения относительно эффективности функционирования этой системы;
- оцениваем надлежащий характер применяемой Банком учетной политики, а также обоснованности учетных оценок и соответствующего раскрытия информации в годовой финансовой отчетности;
- оцениваем правильность применения руководством Банка допущения о непрерывности деятельности и на основании полученных аудиторских доказательств делаем вывод о том, имеется ли существенная неопределенность в связи с событиями или условиями, в результате которых могут возникнуть значительные сомнения в способности Банка продолжать свою деятельность непрерывно. Если мы приходим к выводу о наличии такой существенной неопределенности, мы должны привлечь внимание в аудиторском заключении к соответствующему раскрытию данной информации в годовой финансовой отчетности. В случае если такое раскрытие информации отсутствует или является ненадлежащим, нам следует модифицировать аудиторское мнение. Наши выводы основываются на аудиторских доказательствах, полученных до даты подписания аудиторского заключения, однако будущие события или условия могут привести к тому, что Банк утратит способность продолжать свою деятельность непрерывно;
- оцениваем общее представление годовой финансовой отчетности, ее структуру и содержание, включая раскрытие информации, а также, обеспечивает ли годовая финансовая отчетность достоверное представление о лежащих в ее основе операциях и событиях.

Мы осуществляем информационное взаимодействие с лицами, наделенными руководящими полномочиями, доводя до их сведения, помимо прочего, информацию о запланированном объеме и сроках аудита, а также о значимых вопросах, возникших в ходе аудита, в том числе о значительных недостатках системы внутреннего контроля.

Мы предоставляем лицам, наделенным руководящими полномочиями, заявление о том, что нами были выполнены все соответствующие этические и прочие требования в отношении соблюдения принципа независимости и до сведения этих лиц была доведена информация обо всех взаимоотношениях и прочих вопросах, которые можно обоснованно считать угрозами нарушения принципа независимости, и, если необходимо, обо всех предпринятых мерах предосторожности.

Из числа вопросов, доведенных до сведения лиц, наделенных руководящими полномочиями, мы выбираем ключевые вопросы аудита и раскрываем эти вопросы в аудиторском заключении (кроме тех случаев, когда публичное раскрытие информации об этих вопросах запрещено законодательством, или когда мы обоснованно приходим к выводу о том, что отрицательные последствия сообщения такой информации превысят общественно значимую пользу от ее раскрытия).

## **Заключение по отдельным проверяемым вопросам**

В соответствии с пунктом 14 постановления Правления Национального банка Республики Беларусь от 31 октября 2006 года №172 «Инструкция о порядке составления и представления пруденциальной отчетности, представления индивидуальной бухгалтерской (финансовой) отчетности» с учетом изменений и дополнений (далее - «Инструкция №172»), мы провели аудит следующих форм пруденциальной отчетности, составленных на основе годовой финансовой отчетности по состоянию на 1 января 2022 года:

- формы 2801 «Отчет о достаточности капитала, величине левереджа, внутренней процедуре оценки достаточности капитала и управлении рисками» (раздел I «Расчет достаточности нормативного капитала и величины левереджа»);
- формы 2807 «Отчет о размере специальных резервов на покрытие возможных убытков по активам, подверженным кредитному риску, и операциям, не отраженным на балансе»;
- формы 2809 «Расчет ликвидности» (Раздел I «Расчет величины покрытия ликвидности и чистого стабильного фондирования»).

Мы провели аудит указанных форм пруденциальной отчетности в соответствии с требованиями Закона Республики Беларусь от 12 июля 2013 года №56-З «Об аудиторской деятельности» и национальных правил аудиторской деятельности, утвержденных Министерством финансов Республики Беларусь, с учетом изменений и дополнений. Мы полагаем, что полученные нами аудиторские доказательства являются достаточными и надлежащими, чтобы служить основанием для выражения аудиторского мнения в отношении отдельных проверяемых вопросов. Ответственность за подготовку указанных форм пруденциальной отчетности несет руководство Банка. В наши обязанности входит проверка указанных форм пруденциальной отчетности на соответствие требованиям Инструкции №172.

### Мнение по отдельным проверяемым вопросам

По нашему мнению, прилагаемые формы пруденциальной отчетности ЗАО «Альфа-Банк» составлены во всех существенных аспектах в соответствии с требованиями Инструкции №172, по состоянию на 1 января 2022 года.



---

Руководитель задания

Тимофиевич Дмитрий Михайлович

Директор Унитарного предприятия «ПрайсвогтерхаусКуперс Эшуранс».

Квалификационный аттестат аудитора Министерства финансов Республики Беларусь № 0002397 от 12 мая 2017 года, без ограничения срока действия.

Свидетельство о соответствии квалификационным требованиям и требованиям к деловой репутации, предъявляемым к аудиторам, оказывающим аудиторские услуги в банках, банковских группах и банковских холдингах №102 от 15 июня 2017 года, срок действия до 03 июня 2022 года.



---

Руководитель аудиторской группы

Попроцкая Ольга Александровна

Квалификационный аттестат аудитора Министерства финансов Республики Беларусь № 0002633 от 6 апреля 2020 года, без ограничения срока действия.

Свидетельство о соответствии квалификационным требованиям и требованиям к деловой репутации, предъявляемым к аудиторам, оказывающим аудиторские услуги в банках, банковских группах и банковских холдингах №122 от 08 октября 2020 года, срок действия до 08 октября 2025 года.

#### Аудиторская организация:

Унитарное предприятие по оказанию услуг «ПрайсвогтерхаусКуперс Эшуранс».

#### Место нахождения:

г. Минск, ул. Гикало, д. 3, этаж 3, офис 3, 220005, Республика Беларусь.

#### Сведения о государственной регистрации:

зарегистрировано Минским городским исполнительным комитетом решением от 3 апреля 2014 года в Едином государственном регистре юридических лиц и индивидуальных предпринимателей за № 191315745. Свидетельство о государственной регистрации № 0104031.

Дата подписания аудиторского заключения: 15.03.2022 года.

Дата получения аудиторского заключения Банком: 15.03.2022 года.



---

и.о. Председателя Правления ЗАО «Альфа-Банк»

Пархимович Станислав Зигмундович

***Годовая индивидуальная  
бухгалтерская (финансовая)  
отчетность  
ЗАО «Альфа-Банк» за 2021  
отчетный год***



ЗАО «АЛЬФА-БАНК»

БУХГАЛТЕРСКИЙ БАЛАНС  
НА 01 ЯНВАРЯ 2022 ГОДА  
(в тысячах белорусских рублей)

№ п/п	Наименование статьи	Символ	Примечания	2021 год	2020
1	<b>АКТИВЫ:</b>				
2	Денежные средства	1101	4	200 173	173 103
3	Драгоценные металлы и драгоценные камни	1102		-	-
4	Средства в Национальном банке	1103	5	1 067 279	834 549
5	Средства в банках	1104	6	177 738	60 091
6	Ценные бумаги	1105	7	174 180	111 483
7	Кредиты клиентам	1106	8	2 412 465	2 113 648
8	Производные финансовые активы	1107	9	4 154	174
9	Долгосрочные финансовые вложения	1108	10	20 852	
10	Основные средства и нематериальные активы	1109	11	92 795	85 466
11	Доходные вложения в материальные активы	1110	12	2 536	754
12	Имущество, предназначенное для продажи	1111	13	62	921
13	Отложенные налоговые активы	1112		-	-
14	Прочие активы	1113	14	38 567	12 576
15	<b>ИТОГО АКТИВЫ</b>	11		<u>4 190 801</u>	<u>3 392 765</u>
16	<b>ОБЯЗАТЕЛЬСТВА:</b>				
17	Средства Национального банка	1201	16	59 758	20 000
18	Средства банков	1202	17	157 735	113 299
19	Средства клиентов	1203	18	3 048 577	2 485 705
20	Ценные бумаги банка	1204	19	210 930	211 112
21	Производные финансовые обязательства	1205	20	1 781	7 740
22	Отложенные налоговые обязательства	1206		-	-
23	Прочие обязательства	1207	21	68 486	43 487
24	<b>ВСЕГО обязательства</b>	120		<u>3 547 267</u>	<u>2 881 343</u>
25	<b>СОБСТВЕННЫЙ КАПИТАЛ:</b>				
26	Уставный фонд	1211	22	70 419	101 369
27	Эмиссионный доход	1212		-	-
28	Резервный фонд	1213	23	100 000	74 807
29	Фонд переоценки статей баланса	1214	24	41 318	41 674
30	Накопленная прибыль	1215	25	431 797	293 572
31	<b>ВСЕГО собственный капитал</b>	121		<u>643 534</u>	<u>511 422</u>
32	<b>ИТОГО ОБЯЗАТЕЛЬСТВА И КАПИТАЛ</b>	12		<u>4 190 801</u>	<u>3 392 765</u>



И.о. Председателя Правления  
С.З. Пархимович  
15 марта 2022 года  
Минск

  
Главный бухгалтер  
А.В. Скрипка  
15 марта 2022 года  
Минск

ЗАО «АЛЬФА-БАНК»


ОТЧЕТ О ПРИБЫЛЯХ И УБЫТКАХ

ЗА 2021 ГОД

(в тысячах белорусских рублей)

№ п/п	Наименование статьи	Символ	Примечания	2021 год	2020 год
1	Процентные доходы	2011	26	309 447	243 488
2	Процентные расходы	2012	26	71 022	82 551
3	Чистые процентные доходы	201	26	238 425	160 937
4	Комиссионные доходы	2021	27	159 556	113 178
5	Комиссионные расходы	2022	27	25 166	19 528
6	Чистые комиссионные доходы	202	27	134 390	93 650
7	Чистый доход по операциям с драгоценными металлами и драгоценными камнями	203		-	-
8	Чистый доход по операциям с ценными бумагами	204	28	(6 282)	(1 039)
9	Чистый доход по операциям с иностранной валютой	205	29	84 622	125 552
10	Чистый доход по операциям с производными финансовыми инструментами	206	30	13 142	(24 339)
11	Чистые отчисления в резервы	207	31	28 015	40 571
12	Прочие доходы	208	32	14 210	13 378
13	Операционные расходы	209	33	212 346	161 318
14	Прочие расходы	210	34	16 468	13 770
15	Прибыль (убыток) до налогообложения	211		221 678	152 480
16	Расход (доход) по налогу на прибыль	212		58 638	39 263
17	<b>ПРИБЫЛЬ (УБЫТОК)</b>	2		<b>163 040</b>	<b>113 217</b>
18	Сведения о прибыли на одну акцию в белорусских рублях:				
19	Базовая прибыль на простую акцию	22	35	0,0834	0,0558
20	Разводненная прибыль на простую акцию	23	35	0,0834	0,0558

  
 И.о. Председателя Правления  
 С.З. Пархимович  
 15 марта 2022 года  
 Минск

  
 Главный бухгалтер  
 А.В. Скрипка  
 15 марта 2022 года  
 Минск

Примечания на стр.17-99 являются неотъемлемой частью настоящей финансовой отчетности.

ЗАО «АЛЬФА-БАНК»

ОТЧЕТ ОБ ИЗМЕНЕНИИ СОБСТВЕННОГО КАПИТАЛА

ЗА 2021 ГОД

(в тысячах белорусских рублей)

№ п/п	Наименование статьи	Символ	Уставный фонд	Эмиссионный доход	Резервный фонд	Накопленная прибыль (убыток)	Фонды переоценки статей баланса	Всего собственный капитал
1	Остаток на 1 января 2020 года	3011	101 369	-	29 807	225 170	34 086	390 432
	В том числе:							
1.1	результат от изменения учетной политики и (или) исправления существенных ошибок	30111	-	-	-	-	-	-
2	Изменения статей собственного капитала	3012			45 000	68 402	7 588	120 990
	В том числе:							
2.1	совокупный доход	30121	x	x	x	113 217	7 772	120 980
2.2	направление прибыли на пополнение фондов	30122	-	x	45 000	(45 000)	x	-
2.3	операции с учредителями (участниками)	30123	-	-	x	-	x	-
2.4	внесение в уставный фонд вкладов учредителей (участников)	301231	-	-	x	x	x	-
2.5	выплата дивидендов акционерам	301232	x	x	x	-	x	-
2.6	операции с выкупленными акциями собственной эмиссии	301233	-	x	x	x	x	-
2.7	Внесение акционерами денежных средств в резервный фонд, на покрытие убытков	301234	-	x	x	x	x	-
2.8	перераспределение между статьями собственного капитала	30125	-	-	-	184	(184)	-
2.9	прочие изменения	30126				1		1
3	Остаток на 1 января 2021 года	3013	101 369	-	74 807	293 572	41 674	511 422
4	Остаток на 1 января 2021 года	3011	101 369	-	74 807	293 572	41 674	511 422
5	Изменения статей собственного капитала	3012	(30 950)		25 193	138 225	(356)	132 112
	В том числе:							
5.1	совокупный доход	30121	x	x	x	163 040	23	163 063
5.2	направление прибыли на пополнение фондов	30122	-	x	25 193	(25 193)	x	-
5.3	операции с учредителями (участниками):	30123	-	-	x	-	x	-
5.4	внесение в уставный фонд вкладов учредителей (участников)	301231	-	-	x	x	x	-
5.5	выплата дивидендов акционерам	301232	x	x	x	-	x	-
5.6	операции с выкупленными акциями собственной эмиссии	301233	(30 950)	x	x	x	x	(30 950)
5.7	внесение акционерами денежных средств в резервный фонд, на покрытие убытков	301234	-	x	x	x	x	-

ЗАО «АЛЬФА-БАНК»

ОТЧЕТ ОБ ИЗМЕНЕНИИ СОБСТВЕННОГО КАПИТАЛА

ЗА 2021 ГОД

(в тысячах белорусских рублей)

№ п/п	Наименование статьи	Символ	Уставный фонд	Эмиссион- ный доход	Резервный фонд	Накопленная прибыль (убыток)	(Окончание таблицы)	
							Фонды переоценки статей баланса	Всего собствен- ный капитал
5.8	перераспределение между статьями собственного капитала	30125	-	-	-	379	(379)	-
5.9	прочие изменения	30126	-	-	-	(1)	-	(1)
6	Остаток на 1 января 2022 года	3013	70 419	-	100 000	431 797	41 318	643 534



И.о. Председателя Правления  
С.З. Пархимович  
15 марта 2022 года  
Минск

Главный бухгалтер  
А.В. Скрипка  
15 марта 2022 года  
Минск

Примечания на стр. 17-99 являются неотъемлемой частью настоящей финансовой отчетности.

**ЗАО «АЛЬФА-БАНК»**

**СВЕДЕНИЯ О СОВОКУПНОМ ДОХОДЕ**

**ЗА 2021 ГОД**

*(в тысячах белорусских рублей)*

№ п/п	Наименование статьи	Символ	Примечания	2021 год	2020 год
1	Прибыль (убыток)	301211	24	163 040	113 217
2	Прочие компоненты совокупного дохода	301212		23	7 772
	В том числе:				
2.1	переоценка основных средств, объектов незавершенного строительства и оборудования к установке	3012121		23	7 772
2.2	переоценка нематериальных активов	3012122		-	-
2.3	переоценка ценных бумаг	3012123		-	-
2.4	переоценка инструментов хеджирования	3012124		-	-
2.5	переоценка прочих статей баланса	3012125		-	-
3	<b>ИТОГО СОВОКУПНЫЙ ДОХОД</b>	30121		<b>163 063</b>	<b>120 989</b>



И.о. Председателя Правления  
С.З. Нархимович  
15 марта 2022 года  
Минск



Главный бухгалтер  
А.В. Скрипка  
15 марта 2022 года  
Минск

Примечания на стр. 17-103 являются неотъемлемой частью настоящей финансовой отчетности.

ЗАО «АЛЬФА-БАНК»

ОТЧЕТ О ДВИЖЕНИИ ДЕНЕЖНЫХ СРЕДСТВ  
ЗА ГОД, ЗАКОНЧИВШИЙСЯ 31 ДЕКАБРЯ 2021 ГОДА  
(в тысячах белорусских рублей)

№ п/п	Наименование статьи	Символ	Примечания	2021 год	2020 год
1	ПОТОКИ ДЕНЕЖНЫХ СРЕДСТВ ОТ ОПЕРАЦИОННОЙ ДЕЯТЕЛЬНОСТИ				
2	Полученные процентные доходы	70100		304 473	240 910
3	Уплаченные процентные расходы	70101		(70 015)	(81 746)
4	Полученные комиссионные доходы	70102		158 997	112 723
5	Уплаченные комиссионные расходы	70103		(23 332)	(20 712)
6	Чистый доход по операциям с драгоценными металлами и драгоценными камнями	70104		-	-
7	Чистый доход по операциям с ценными бумагами	70105		(6 282)	(1 039)
8	Чистый доход по операциям с иностранной валютой	70106		96 804	90 921
9	Чистый доход по операциям с производными финансовыми инструментами	70107		13 142	(24 339)
10	Прочие полученные доходы	70108		27 756	22 370
11	Прочие уплаченные расходы	70109		(211 821)	(159 385)
12	Уплаченный налог на прибыль	70110		(53 307)	(42 866)
13	Денежная прибыль (убыток) до изменения в операционных активах и операционных обязательствах – итого	701		236 415	136 837
14	Чистое снижение (прирост) денежных средств в Национальном банке	70200		(7 257)	(6 652)
15	Чистое снижение (прирост) денежных средств в банках	70201		(58 632)	199 886
16	Чистое снижение (прирост) денежных средств в ценных бумагах (кроме ценных бумаг, удерживаемых до погашения)	70202		(66 647)	80 638
17	Чистое снижение (прирост) денежных средств в форме кредитов, выданных клиентам	70203		(373 451)	(292 487)
18	Чистое снижение (прирост) денежных средств от производных финансовых активов	70204		(3 980)	1 915
19	Чистое снижение (прирост) денежных средств в прочих операционных активах	70205		(43 250)	4 188
20	Потоки денежных средств от изменения операционных активов - итого	702		(553 217)	(12 512)
21	Чистый прирост (снижение) денежных средств Национального банка	70300		38 109	20 000
22	Чистый прирост (снижение) денежных средств банков	70301		46 367	(54 552)
23	Чистый прирост (снижение) денежных средств клиентов	70302		624 394	35 285
24	Чистый прирост (снижение) денежных средств от ценных бумаг банка	70303		(91)	61 587
25	Чистый прирост (снижение) денежных средств от производных финансовых обязательств	70304		(5 959)	4 229
26	Чистый прирост (снижение) денежных средств в прочих операционных обязательствах	70305		11 182	3 179
27	Потоки денежных средств от изменения операционных обязательств - итого	703		714 002	69 728
28	Чистый поток денежных средств, полученных (использованных) от операционной деятельности	70		397 200	194 053

**ЗАО «АЛЬФА-БАНК»**

**ОТЧЕТ О ДВИЖЕНИИ ДЕНЕЖНЫХ СРЕДСТВ  
ЗА ГОД, ЗАКОНЧИВШИЙСЯ 31 ДЕКАБРЯ 2021 ГОДА  
(в тысячах белорусских рублей)**

№ п/п	Наименование статьи	Символ	Приме чания	(Окончание таблицы)	
				2021 год	2020 год
29	ПОТОКИ ДЕНЕЖНЫХ СРЕДСТВ ОТ ИНВЕСТИЦИОННОЙ ДЕЯТЕЛЬНОСТИ				
30	Приобретение основных средств, нематериальных активов и других долгосрочных активов	71100		(24 631)	(17 112)
31	Продажа основных средств, нематериальных активов и других долгосрочных активов	71101		380	777
32	Приобретение долгосрочных финансовых вложений в уставные фонды других юридических лиц	71102		(26 847)	-
33	Продажа долгосрочных финансовых вложений в уставные фонды других юридических лиц	71103		-	-
34	Приобретение ценных бумаг, удерживаемых до погашения	71104		-	(2 203)
35	Погашение (реализация) ценных бумаг, удерживаемых до погашения	71105		2 251	-
36	Чистый поток денежных средств, полученных (использованных) от инвестиционной деятельности	71		(48 847)	(18 538)
37	ПОТОКИ ДЕНЕЖНЫХ СРЕДСТВ ОТ ФИНАНСОВОЙ ДЕЯТЕЛЬНОСТИ				
38	Эмиссия акций	72100		-	-
39	Выкуп акций собственной эмиссии	72101		(30 950)	-
40	Продажа ранее выкупленных акций собственной эмиссии	72102		-	-
41	Выплата дивидендов	72103		-	-
42	Внесение акционерами денежных средств в резервный фонд, на покрытие убытков	72104		-	-
43	Чистый поток денежных средств, полученных (использованных) от финансовой деятельности	72		(30 950)	-
44	Влияние изменений валютного курса на денежные средства и их эквиваленты	73		(8 423)	92 153
45	Чистый прирост (снижение) денежных средств и их эквивалентов	74		308 980	267 668
46	Денежные средства и их эквиваленты на начало отчетного периода	740		x	1 005 905
47	Денежные средства и их эквиваленты на конец отчетного периода	741		1 314 885	x

И.о. Председателя Правления  
С.З. Пархимович  
15 марта 2022 года  
Минск

Главный бухгалтер  
А.В. Скрипка  
15 марта 2022 года  
Минск

Примечания на стр. 17-99 являются неотъемлемой частью настоящей финансовой отчетности.

**ЗАО «АЛЬФА-БАНК»**  
**ПРИМЕЧАНИЯ К ГОДОВОЙ БУХГАЛТЕРСКОЙ (ФИНАНСОВОЙ) ОТЧЕТНОСТИ**  
**ЗА ГОД, ЗАКОНЧИВШИЙСЯ 31 ДЕКАБРЯ 2021 ГОДА**  
(в тысячах белорусских рублей)

---

## **1. Сведения о Банке**

ЗАО «Альфа-Банк» (прежнее наименование «Банк международной торговли и инвестиций») зарегистрировано Национальным банком Республики Беларусь 28 января 1999 года, регистрационный номер 58, в форме закрытого акционерного общества с иностранными инвестициями.

Зарегистрированный офис Банка располагается по адресу: 220013, г. Минск, ул. Сурганова, 43-47.

Акционерами Банка являются юридические и физические лица, владеющие акциями Банка.

Акционеры банка, владеющие более 5 % акций Банка:  
компания с ограниченной ответственностью «ABN Belarus Limited», Республика Кипр – 64,459026 %;

АО «Альфа-Банк», Российская Федерация – 30,7732976 %.

Управление Банком осуществляют:

Общее собрание акционеров;

Наблюдательный совет;

Правление.

Общее руководство деятельностью Банка осуществляют Общее собрание акционеров и Наблюдательный совет в пределах их компетенции.

Текущее руководство деятельностью Банка осуществляет Правление Банка в пределах его компетенции.

В соответствии с выданной Национальным банком Республики Беларусь лицензией от 22.07.2014 № 22, Банк осуществляет следующие банковские операции:

привлечение денежных средств физических и юридических лиц на счета и во вклады (депозиты);

размещение привлеченных денежных средств физических и юридических лиц на счета и во вклады (депозиты) от своего имени и за свой счет на условиях возвратности, платности и срочности;

открытие и ведение банковских счетов физических и юридических лиц;

осуществление расчетного и кассового обслуживания физических и юридических лиц, в том числе банков-корреспондентов;

валютно-обменные операции;

выдача банковских гарантий;

доверительное управление фондом банковского управления на основании договора доверительного управления фондом банковского управления;

доверительное управление денежными средствами по договору доверительного управления денежными средствами;

выпуск в обращение (эмиссия) банковских платежных карточек;



**ЗАО «АЛЬФА-БАНК»**  
**ПРИМЕЧАНИЯ К ГОДОВОЙ БУХГАЛТЕРСКОЙ (ФИНАНСОВОЙ) ОТЧЕТНОСТИ**  
**ЗА ГОД, ЗАКОНЧИВШИЙСЯ 31 ДЕКАБРЯ 2021 ГОДА**  
**(в тысячах белорусских рублей)**

---

выдача ценных бумаг, подтверждающих привлечение денежных средств во вклады (депозиты) и размещение их на счета;

финансирование под уступку денежного требования (факторинг);

перевозка наличных денежных средств, платежных инструкций, драгоценных металлов и драгоценных камней и иных ценностей между банками и небанковскими кредитно-финансовыми организациями, их обособленными и структурными подразделениями, а также доставка таких ценностей клиентам Банка и небанковских кредитно-финансовых организаций.

Банк также имеет специальные разрешения (лицензии):

№ 02200/5200-1246-1156 на право осуществления профессиональной и биржевой деятельности по ценным бумагам (срок действия до 23 июня 2024 года), выданную Министерством финансов Республики Беларусь;

№ 01019/291 на право осуществления деятельности по технической и (или) криптографической защите информации, выданную Оперативно-аналитическим центром при Президенте Республики Беларусь.

Банк является юридическим лицом, имеет самостоятельный баланс. В системе Банка на 1 января 2022 года функционировали 30 отделений.

## **2. Основные элементы учетной политики**

В основе процесса формирования отчетности находится учетная политика Банка, которая составляется в соответствии с требованиями законодательства.

Организация бухгалтерского учета построена по принципу централизованного составления ежедневного баланса.

В основу бухгалтерского учета положена система непрерывного и сплошного документального отражения информации о состоянии и движении денежных средств, имущества, обязательств и хозяйственных операций методом двойной записи в их денежном выражении. Бухгалтерский учет имущества обязательств и хозяйственных операций в Банке ведется в белорусских рублях, операций в иностранной валюте – в двойной оценке – иностранной валюте и ее эквиваленте в белорусских рублях.

Организация бухгалтерского учета в Банке строится на общих подходах, основными из которых являются:

ведение бухгалтерского учета с момента создания банка до его реорганизации или ликвидации в порядке, установленном законодательством;

государственное регулирование бухгалтерского учета и отчетности;

строгое документальное оформление и отражение в бухгалтерском учете каждой совершаемой операции методом двойной записи на балансовых счетах (дебет, кредит) и методом односторонней записи на внебалансовых счетах (приход, расход);

систематизация, группировка полученной информации для составления отчетности;

независимая проверка и подтверждение финансовой отчетности аудиторскими организациями (аудитором – индивидуальным предпринимателем);

обеспечение сопоставимости данных аналитического учета с данными синтетического учета с целью формирования полной и оперативной информации, своевременного предупреждения негативных явлений, контроля за показателями деятельности Банка и ее конечными результатами;

инвентаризация активов и обязательств с целью обеспечения достоверности данных бухгалтерского учета;

публикация отчетности.

Бухгалтерский учет операций ведется в белорусских рублях. Бухгалтерский учет операций в иностранной валюте ведется в двойной оценке – иностранной валюте и ее эквиваленте в белорусских рублях.

Бухгалтерский учет операций в иностранной валюте осуществляется по тем же балансовым и внебалансовым счетам, что и операции в белорусских рублях. Операции отражаются в бухгалтерском учете по официальному курсу белорусского рубля к соответствующей иностранной валюте, установленному Национальным банком Республики Беларусь на дату совершения операции.

**ЗАО «АЛЬФА-БАНК»**  
**ПРИМЕЧАНИЯ К ГОДОВОЙ БУХГАЛТЕРСКОЙ (ФИНАНСОВОЙ) ОТЧЕТНОСТИ**  
**ЗА ГОД, ЗАКОНЧИВШИЙСЯ 31 ДЕКАБРЯ 2021 ГОДА**  
**(в тысячах белорусских рублей)**

---

При каждом изменении официальных курсов валют производится переоценка всех денежных статей баланса в иностранной валюте.

Накопленный финансовый результат в последний рабочий день месяца закрывается на счет доходов или расходов Банка. Неденежные статьи, расчеты по которым производились в иностранной валюте, учитываются только в белорусских рублях.

Валютно-обменные операции производятся в пределах лимитов открытой валютной позиции.

Финансовые активы и обязательства Банка отражаются в бухгалтерском учете с даты возникновения права (обязательства) на получение (выплату) денежных средств (финансовых инструментов) согласно договору (условиям сделки).

Справедливая стоимость финансовых инструментов определяется как стоимость, по которой финансовый инструмент может быть приобретен при совершении сделки между хорошо осведомленными, желающими совершить такую сделку, независимыми друг от друга сторонами, кроме случаев принудительной или ликвидационной продажи.

Справедливая стоимость инструментов с плавающими ставками, по мнению руководства, незначительно отличается от их балансовой стоимости.

По финансовым инструментам с фиксированными ставками у Банка существует право пересмотра процентных ставок с целью отражения текущих рыночных условий, ввиду указанных факторов справедливая стоимость по инструментам с фиксированной ставкой также существенно не отличается от их балансовой стоимости.

Признание и прекращение признания финансовых инструментов, классификация финансовых активов и финансовых обязательств при их признании осуществляются в соответствии с Национальным стандартом финансовой отчетности 39 «Финансовые инструменты: признание и оценка» (НСФО 39) для банков (далее – «НСФО 39»), утвержденным постановлением Совета директоров Национального банка Республики Беларусь от 29.12.2005 № 422.

На каждую отчетную дату Банком проводится анализ (оценка-тест) обесценения финансовых активов.

Финансовый актив обесценен, если существуют объективные доказательства влияния одного или нескольких событий (факторов), которые произошли после признания финансового актива (события потерь), и того, что эти события потерь повлияют на расчетные будущие потоки денежных средств от финансового актива, которые могут быть надежно оценены.

Если существуют объективные доказательства того, что на отчетную дату финансовый актив обесценен, Банк определяет и признает в финансовой отчетности сумму убытка от обесценения. При этом балансовая стоимость финансового актива уменьшается путем создания соответствующего резерва под обесценение.

**ЗАО «АЛЬФА-БАНК»**  
**ПРИМЕЧАНИЯ К ГОДОВОЙ БУХГАЛТЕРСКОЙ (ФИНАНСОВОЙ) ОТЧЕТНОСТИ**  
**ЗА ГОД, ЗАКОНЧИВШИЙСЯ 31 ДЕКАБРЯ 2021 ГОДА**  
**(в тысячах белорусских рублей)**

---

Бухгалтерский учет сделок с производными финансовыми инструментами ведется в соответствии с требованиями Инструкции по бухгалтерскому учету сделок с производными финансовыми инструментами в банках Республики Беларусь, утвержденной постановлением Советом директоров Национального банка Республики Беларусь от 29.12.2007 № 414.

При наличии активного рынка (в соответствии с требованиями НСФО 39) справедливая стоимость производного финансового инструмента определяется на основании котировок.

При отсутствии активного рынка справедливая стоимость определяется с использованием одного из следующих методов:

использование стоимости производных финансовых инструментов по последним сделкам на рынке между хорошо осведомленными, желающими совершить такие сделки, независимыми сторонами;

использование текущей справедливой стоимости другого производного финансового инструмента, который по существу является аналогичным (те же условия и характеристики: оставшийся срок до исполнения производного финансового инструмента, потоки денежных средств, валюта, риски);

дисконтирование денежных потоков;

использование моделей определения цены опционов;

другие методы оценки, при условии, что они обеспечивают надежную оценку справедливой стоимости производных финансовых инструментов.

Пересмотр справедливой стоимости производных финансовых инструментов осуществляется в последний рабочий день месяца и обязательно при выбытии производного финансового инструмента.

Порядок размещения и бухгалтерского учета денежных средств по активным операциям кредитного характера осуществляется в соответствии с:

постановлением Правления Национального банка Республики Беларусь от 29.03.2018. № 149 «Об утверждении Инструкции о порядке предоставления денежных средств в форме кредита и их возврата (погашения)»;

постановлением Правления Национального банка Республики Беларусь от 14.04.2014 № 234 «Об утверждении Инструкции по бухгалтерскому учету операций предоставления, получения, погашения кредитов и внешних займов, финансирования под уступку денежного требования (факторинга) в банках и небанковских кредитно-финансовых организациях Республики Беларусь»;

постановлением Правления Национального банка Республики Беларусь от 13.10.2017 № 413 «Об утверждении Национального стандарта бухгалтерского учета, бухгалтерской (финансовой) отчетности 17 «Аренда» (далее – НСФО 17);

постановлением Правления Национального банка Республики Беларусь от 29.03.2001 № 67 «Об утверждении Инструкции о порядке совершения банковских документарных операций»;

**ЗАО «АЛЬФА-БАНК»**  
**ПРИМЕЧАНИЯ К ГОДОВОЙ БУХГАЛТЕРСКОЙ (ФИНАНСОВОЙ) ОТЧЕТНОСТИ**  
**ЗА ГОД, ЗАКОНЧИВШИЙСЯ 31 ДЕКАБРЯ 2021 ГОДА**  
**(в тысячах белорусских рублей)**

---

постановлением Совета директоров Национального банка Республики Беларусь от 13.10.2008 № 326 «Об утверждении инструкции по бухгалтерскому учету банковских документарных операций»;

другими соответствующими актами законодательства Республики Беларусь, а также локальными правовыми актами Банка.

Формирование и использование специального резерва на покрытие возможных убытков по активам и операциям не отраженным на балансе, а также определение убытков по активам и списание непогашенных активов производится в соответствии с Инструкцией о порядке формирования и использования банками и небанковскими кредитно-финансовыми организациями специальных резервов на покрытие возможных убытков по активам и операциям, не отраженным на балансе, утвержденной постановлением Правления Национального банка Республики Беларусь от 28.09.2006 № 138, а также соответствующими локальными нормативными правовыми актами Банка.

Финансовые активы, по которым в течение отчетного периода были пересмотрены условия сделки, учитываются в соответствии с новыми условиями сделки.

При учете нематериальных активов необходимо руководствоваться Национальным стандартом финансовой отчетности 38 «Нематериальные активы» (далее – «НСФО 38»), утвержденным постановлением Правления Национального банка Республики Беларусь 14.01.2013г. № 25, Инструкцией о порядке начисления амортизации основных средств и нематериальных активов, утвержденной постановлением Министерства экономики Республики Беларусь, Министерства финансов Республики Беларусь и Министерства архитектуры и строительства Республики Беларусь от 27.02.2009г. № 37/18/6 (далее – «Инструкция 37/18/6»).

Нематериальными активами для целей бухгалтерского учета признаются активы, не имеющие материально-вещественной формы при выполнении критериев, установленных законодательством Республики Беларусь:

идентифицируемые (имеющие признаки, отличающие данный объект от других, в том числе аналогичных);

используемые в деятельности Банка;

ожидается получение экономических выгод в будущем от использования активов и Банк может ограничить доступ других лиц к данным выгодам;

срок полезного использования, которых превышает 12 месяцев;

не предполагается отчуждение активов в течение 12 месяцев с даты приобретения;

первоначальная стоимость активов может быть достоверно определена.

Имущественные права признаются для целей бухгалтерского учета при выполнении следующих условий:

существует определенность в завершении создания нематериального актива;

определена возможность полезного использования;

**ЗАО «АЛЬФА-БАНК»**  
**ПРИМЕЧАНИЯ К ГОДОВОЙ БУХГАЛТЕРСКОЙ (ФИНАНСОВОЙ) ОТЧЕТНОСТИ**  
**ЗА ГОД, ЗАКОНЧИВШИЙСЯ 31 ДЕКАБРЯ 2021 ГОДА**  
**(в тысячах белорусских рублей)**

---

документально подтверждены затраты на создание нематериального актива; предполагается получение экономических выгод.

Стоимость компьютерных баз данных, содержащихся на материальных носителях, программного обеспечения, лицензий и прав, приобретаемых и используемых для собственного потребления Банка и не отвечающих критериям признания нематериальных активов, списывается на расходы на приобретение и сопровождение программных обеспечений в момент получения первичных учетных документов, подтверждающих факт их получения.

Затраты, понесенные Банком при внесении изменений в имеющиеся лицензии, относятся на увеличение их стоимости.

Аналитический учет ведется по каждому приобретаемому или создаваемому объекту нематериальных активов.

Единицей бухгалтерского учета нематериальных активов является инвентарный объект, который определяется как совокупность имущественных прав, возникающих из патента, свидетельства, лицензии, договора или иных правоустанавливающих документов. В качестве инвентарного объекта нематериальных активов может признаваться сложный объект, состоящий из нескольких охраняемых результатов интеллектуальной деятельности (имущественных прав).

Нематериальные активы к бухгалтерскому учету принимаются по первоначальной стоимости, исходя из фактических расходов по приобретению.

Оценка объектов нематериальных активов, стоимость которых при приобретении выражена в иностранной валюте, производится в белорусских рублях путем пересчета иностранной валюты по официальному курсу Национального банка Республики Беларусь, действующему на дату признания операции в бухгалтерском учете и отчетности.

Погашение первоначальной стоимости нематериальных активов производится путем ежемесячного начисления амортизации по всем объектам нематериальных активов линейным способом, исходя из месячной нормы (1/12 часть годовой нормы).

Переоценка нематериальных активов по текущей рыночной стоимости не производится. Обесценение нематериальных активов в бухгалтерском учете не признается.

Порядок классификации, оценки и учета основных средств, случаи изменения стоимости основных средств в учете определяется Национальным стандартом финансовой отчетности 16 «Основные средства» (далее – «НСФО 16»), утвержденным постановлением Правления Национального банка Республики Беларусь 28.12.2012г. № 708, Инструкцией 37/18/6, постановлением Министерства экономики Республики Беларусь от 30.09.2011г. № 161 «Об установлении нормативных сроков службы основных средств и признании утратившими силу некоторых постановлений Министерства экономики Республики Беларусь» (далее – «Постановление № 161»).

Инструменты, инвентарь и хозяйственные принадлежности, перечисленные в группах «Инструмент», «Инвентарь и принадлежности общего назначения», «Техника бытовая и принадлежности к ней» приложения к постановлению Министерства экономики Республики Беларусь от 30.09.2011 N 161 "Об установлении нормативных сроков службы основных средств и признании утратившими силу некоторых постановлений Министерства экономики Республики Беларусь"; срок службы которых превышает 12 месяцев, относятся к основным средствам, если их стоимость (без учета НДС) составляет более 2000 белорусских рублей на дату принятия к бухгалтерскому учету.

Активы, а также инвентарь, хозяйственные принадлежности, инструменты, оснастка и приспособления, в отношении которых выполняются условия, предусмотренные выше, относятся Банком к основным средствам на основании решения комиссии по проведению амортизационной политики.

Перемещение в учете объектов основных средств в разряд предметов в составе оборотных средств в связи с изменением критериев не производится, если иное не предусмотрено законодательством Республики Беларусь.

Оценка объектов основных средств, стоимость которых при приобретении выражена в иностранной валюте, производится в белорусских рублях путем пересчета иностранной валюты по официальному курсу Национального банка Республики Беларусь, действующему на дату совершения хозяйственной операции. Датой совершения хозяйственной операции считается дата признания операции в бухгалтерском учете и отчетности.

Формирование первоначальной стоимости основного средства осуществляется до момента, когда оно доставлено и приведено в состояние, пригодное для использования (до ввода в эксплуатацию).

Первоначальной стоимостью основных средств, приобретенных за денежные средства, признается сумма фактических затрат на приобретение, сооружение, изготовление, доставку и монтаж, включая:

услуги сторонних организаций (поставщика, посредника, подрядной и других организаций), связанные с приобретением основных средств, включая регистрационные сборы, государственные пошлины и другие аналогичные платежи, произведенные в связи с приобретением (получением) прав на объект основных средств;

таможенные платежи;

расходы по страхованию при перевозке;

курсовые разницы от переоценки кредиторской задолженности перед поставщиками (подрядчиками);

расходы, связанные с покупкой валюты для расчетов с поставщиками (подрядчиками);

погрузочно-разгрузочные работы;

**ЗАО «АЛЬФА-БАНК»**  
**ПРИМЕЧАНИЯ К ГОДОВОЙ БУХГАЛТЕРСКОЙ (ФИНАНСОВОЙ) ОТЧЕТНОСТИ**  
**ЗА ГОД, ЗАКОНЧИВШИЙСЯ 31 ДЕКАБРЯ 2021 ГОДА**  
**(в тысячах белорусских рублей)**

---

налоги, если иное не предусмотрено законодательством Республики Беларусь;  
иные затраты.

Проценты по кредитам и займам, полученным на приобретение (строительство) основных средств, начисленные после ввода их в эксплуатацию, учитываются Банком в составе процентных расходов.

Первоначальная стоимость основных средств не подлежит изменению, за исключением случаев:

реконструкции (модернизации, реставрации) основных средств, проведения иных аналогичных работ;

частичной ликвидации основных средств;

переоценки основных средств в соответствии с законодательством Республики Беларусь;

иных случаев, установленных законодательством Республики Беларусь.

Основные средства, находящиеся в запасе, простое, в том числе в связи с проведением ремонта продолжительностью до трех месяцев, приравниваются к основным средствам, находящимся в эксплуатации.

Приобретаемые Банком земельные участки признаются в бухгалтерском учете в качестве основных средств.

Формирование стоимости неотделимых улучшений, произведенных Банком в качестве арендатора за счет собственных средств, производится на счетах по учету вложений в имущество, полученное в аренду. Затраты, связанные с фактическим выполнением работ по созданию неотделимого улучшения в арендуемые основные средства, учитываются на лицевом счете по учету вложений в имущество, полученное в аренду. После завершения полного цикла работ по объекту стоимость капитальных вложений по неотделимым улучшениям в арендованные основные средства переносится на отдельный лицевой счет по учету вложений в имущество, полученное в аренду с начислением амортизации в установленном законодательством Республики Беларусь порядке.

Резервы на ремонт основных средств не формируются.

Стоимость основных средств погашается путем ежемесячного начисления амортизации по нормам, рассчитанным исходя из сроков полезного использования.

Сроки полезного использования, нормативные сроки службы устанавливаются комиссией по амортизационной политике по каждому объекту при вводе его в эксплуатацию. Сроки полезного использования могут быть равны нормативным срокам службы, устанавливаемым законодательством Республики Беларусь.

По объектам, ранее находящимся в эксплуатации, вложениям в арендованные основные средства, бывшие в эксплуатации комиссия по проведению амортизационной политике вправе понижать нормативные сроки службы вдвое, но не ниже трех лет по зданиям, сооружениям и передаточным устройствам и двух лет – по другим объектам.



**ЗАО «АЛЬФА-БАНК»**  
**ПРИМЕЧАНИЯ К ГОДОВОЙ БУХГАЛТЕРСКОЙ (ФИНАНСОВОЙ) ОТЧЕТНОСТИ**  
**ЗА ГОД, ЗАКОНЧИВШИЙСЯ 31 ДЕКАБРЯ 2021 ГОДА**  
**(в тысячах белорусских рублей)**

---

Комиссия по проведению амортизационной политике вправе производить пересмотр нормативных сроков службы и сроков полезного использования основных средств в случаях завершения модернизации, реконструкции, частичной ликвидации, достройки и др. случаях, предусмотренных Инструкцией № 37/18/6.

Начисление амортизации по всем объектам основных средств производится линейным способом, исходя из месячной нормы (1/12 часть годовой нормы).

При определении амортизируемой стоимости объектов не применяется расчет амортизационной ликвидационной стоимости.

Банк не признает в бухгалтерском учете обесценение основных средств.

Ежемесячная индексация амортизационных отчислений не производится.

При учете запасов необходимо руководствоваться Национальным стандартом финансовой отчетности 2 «Запасы» (далее – «НСФО 2»), утвержденным постановлением Правления Национального банка Республики Беларусь 28.12.2012г. № 741, иными соответствующими актами законодательства Республики Беларусь.

В составе запасов признаются активы, приобретенные и (или) предназначенные для реализации, находящиеся в процессе производства продукции, выполнения работ, оказания услуг, находящиеся в виде сырья, материалов и других аналогичных активов, которые будут потребляться в процессе производства продукции, выполнения работ, оказания услуг или используемые для управленческих нужд Банка.

К запасам относятся:

сырье, основные и вспомогательные материалы, полуфабрикаты и комплектующие изделия, горюче-смазочные материалы, запасные части, тара и т.п. (далее – «материалы»);

инвентарь, хозяйственные принадлежности, инструменты, оснастка и приспособления, сменное оборудование, форменная и фирменная одежда и обувь, временные (нетитульные) сооружения и приспособления и т.п. (далее – «отдельные предметы в составе средств в обороте»);

животные на выращивании и откорме;

незавершенное производство;

готовая продукция;

товары.

Запасы принимаются к бухгалтерскому учету по фактической себестоимости. Оценка при отпуске таких запасов со склада в эксплуатацию производится по фактической цене приобретения (себестоимости) каждой единицы.

Списание горюче-смазочных материалов производится по себестоимости первых по времени приобретения.

Стоимость горюче-смазочных материалов признается в качестве расходов ежемесячно на основании заполненных путевых листов и сформированных в программном модуле «Фонды и материальные ресурсы» ведомостей на списание

## **ЗАО «АЛЬФА-БАНК»**

### **ПРИМЕЧАНИЯ К ГОДОВОЙ БУХГАЛТЕРСКОЙ (ФИНАНСОВОЙ) ОТЧЕТНОСТИ ЗА ГОД, ЗАКОНЧИВШИЙСЯ 31 ДЕКАБРЯ 2021 ГОДА (в тысячах белорусских рублей)**

---

горюче-смазочных материалов, утвержденных Председателем Правления Банка (уполномоченным лицом Банка).

При выдаче со склада для нужд Банка на основании требований – накладных на отпуск в расход единовременно на расходы относится стоимость следующих материалов:

лент для заправки картриджей и банкоматов, влажных салфеток, дисков, дискет, картриджей;

расходного материала для технического обслуживания принтеров (тормозная площадка (блок сепаратора), ролики подачи нижнего и верхнего лотка, термопленка, термопаста для термопленки, прижимной резиновый вал узла фиксации изображения (печки), втулки прижимного вала печки;

воды питьевой в бутылках, приобретаемой для клиентов, одноразовых стаканов, помп для воды;

канцелярских товаров (ручки, папки, деловые книжки, письменные приборы, дыроколы, скобосшиватели, блокноты и т.д.), информационных табличек, литературы; типографской продукции;

рекламной продукции (рекламных листовок, каталогов, брошюр, проспектов) и рекламных пластиковых стоек для размещения указанной продукции;

мелких инструментов для проведения ремонтных работ (отверток, молотков, ломов, наборов сверл и др.);

посуды и столовых приборов;

часы настенные;

шторы из ткани;

швабры, грабли, совки, корзины для офисного мусора, держатели для туалетной бумаги/полотенец, дозаторы для мыла, ерши туалетные, плечики для одежды;

носителей ключа для АБС «Клиент-Банк» (устройств для хранения информации), сетевых удлинителей;

ламп для детекторов валют, вазонов, елочные игрушки и праздничная мишура.

Штампы, датеры, клише, печати и иные аналогичные предметы списываются на расходы при выдаче их в эксплуатацию и подлежат учету в журнале учета и выдачи печатей и штампов.

В составе средств в обороте учитываются инструменты, инвентарь, хозяйственные принадлежности и инструменты, относимые к группам: «Инструмент», «Инвентарь и принадлежности общего назначения», «Техника бытовая и принадлежности к ней» приложения к постановлению Министерства экономики Республики Беларусь от 30.09.2011 N 161 "Об установлении нормативных сроков службы основных средств и признании утратившими силу некоторых постановлений Министерства экономики Республики Беларусь" со сроком службы более 12 месяцев стоимостью менее 2000 (без учета НДС) белорусских рублей на дату принятия к бухгалтерскому учету. Отдельные виды оборудования и устройств (коммутаторы, маршрутизаторы, калькуляторы, модемы, сканеры), имеющие срок службы более года

**ЗАО «АЛЬФА-БАНК»**  
**ПРИМЕЧАНИЯ К ГОДОВОЙ БУХГАЛТЕРСКОЙ (ФИНАНСОВОЙ) ОТЧЕТНОСТИ**  
**ЗА ГОД, ЗАКОНЧИВШИЙСЯ 31 ДЕКАБРЯ 2021 ГОДА**  
**(в тысячах белорусских рублей)**

---

и используемые в деятельности организации для управленческих, хозяйственных нужд, стоимость единицы которых не превышает 1000 белорусских рублей (без учета НДС) на дату принятия к бухгалтерскому учету, относятся к запасам вне зависимости от срока службы

Стоимость отдельных предметов в составе средств в обороте признается в качестве расходов в размере 50 % стоимости при передаче их со склада в эксплуатацию и оставшиеся 50 % стоимости – в момент их выбытия.

По предметам с установленными нормативными сроками службы (спецодежда, спецобувь, фирменная одежда и т.д.) стоимость погашается ежемесячно исходя из сроков службы, начиная с месяца, следующего за месяцем выдачи в эксплуатацию.

Аналитический учет запасов, введенных в эксплуатацию, ведется на карточках и в журнале в электронном виде в программном модуле «Фонды и материальные ресурсы».

Резерв под снижение стоимости материальных запасов может создаваться в соответствии с законодательством на основании отдельного приказа (распоряжения) Председателя Правления Банка.

При переводе объектов недвижимого имущества из запасов в инвестиционную недвижимость первоначальной стоимостью объектов инвестиционной недвижимости признается балансовая стоимость запасов, уменьшенная на сумму созданного по ним резерва по снижению стоимости запасов. Фактические затраты, связанные с приведением запасов в состояние, пригодное для использования в качестве инвестиционной недвижимости, первоначально признаются в бухгалтерском учете в качестве вложений в основные средства и незавершенное строительство. Суммы данных затрат признаются в качестве первоначальной стоимости инвестиционной недвижимости при выполнении условий признания.

При переводе объектов недвижимого имущества из операционной недвижимости в инвестиционную недвижимость первоначальной стоимостью объектов инвестиционной недвижимости является первоначальная (переоцененная) стоимость объектов недвижимого имущества, по которой они были признаны в бухгалтерском учете на дату перевода. Накопленные по указанным объектам недвижимого имущества суммы амортизации и обесценения признаются в бухгалтерском учете в качестве амортизации инвестиционной недвижимости. При проведении операций, связанных с эмиссией, обращением и погашением ценных бумаг, Банк руководствуется требованиями Закона Республики Беларусь от 05.01.2015 № 231-3 «О рынке ценных бумаг», постановлением Министерства финансов Республики Беларусь от 31.08.2016 № 76 «О регулировании рынка ценных бумаг», Национальным стандартом финансовой отчетности 39 «Финансовые инструменты: признание и оценка» (НСФО 39) для банков», утвержденным постановлением Совета директоров Национального банка Республики Беларусь от 29.12.2005 № 422 (далее – «НСФО 39») и иными актами законодательства Республики Беларусь и локальными правовыми актами Банка.

## **ЗАО «АЛЬФА-БАНК»**

### **ПРИМЕЧАНИЯ К ГОДОВОЙ БУХГАЛТЕРСКОЙ (ФИНАНСОВОЙ) ОТЧЕТНОСТИ ЗА ГОД, ЗАКОНЧИВШИЙСЯ 31 ДЕКАБРЯ 2021 ГОДА (в тысячах белорусских рублей)**

---

Порядок отражения в бухгалтерском учете осуществляемых Банком операций с ценными бумагами (кроме чеков, банковских сберегательных книжек на предъявителя, коносаментов) и операций с собственными долговыми обязательствами по выпущенным ценным бумагам, классификации портфеля ценных бумаг, порядок признания, оценки и учета ценных бумаг в зависимости от целей приобретения, порядок определения справедливой стоимости ценных бумаг, критерии для определения существования объективных свидетельств обесценения и порядок создания и использования резерва под обесценение ценных бумаг, порядок начисления и отражения в бухгалтерском учете доходов и расходов осуществляется в соответствии с Инструкцией по бухгалтерскому учету операций с ценными бумагами и долгосрочными финансовыми вложениями в банках и небанковских кредитно-финансовых организациях Республики Беларусь, утвержденной постановлением Правления Национального банка Республики Беларусь от 22.07.2014 № 462, Положением о классификации ценных бумаг, принципах отражения в бухгалтерском учете и правилах документооборота операций с ценными бумагами, утвержденным Правлением Банка 23.12.2009г. (протокол № 55), Положением по признанию в бухгалтерском учете доходов и расходов в Банке, утвержденном Правлением Банка 30.12.2009г. (протокол № 56), иным соответствующим законодательством Республики Беларусь и локальными правовыми актами Банка.

Признание и прекращение признания ценных бумаг в бухгалтерском учете осуществляется соответственно на дату приобретения и на дату прекращения права собственности на ценные бумаги (на дату продажи и на дату обратного выкупа/погашения собственных долговых обязательств по выпущенным Банком ценным бумагам).

Списание со счетов бухгалтерского учета стоимости ценных бумаг в пределах одного выпуска при их выбытии осуществляется по методу ФИФО (FIFO) – первой списывается стоимость тех ценных бумаг, которые были первыми по времени приобретены.

Ценные бумаги, учитываемые по справедливой стоимости, подлежат переоценке в последний рабочий день отчетного месяца и при реклассификации.

Расчетный период для начисления процентных доходов (расходов) по операциям с ценными бумагами устанавливается исходя из фактического количества дней в месяце, количества дней в году (если иное не установлено эмитентом ценных бумаг (лицом, выпустившем ценную бумагу)).

Начисление процентного (дисконтного) дохода по ценным бумагам осуществляется в последний рабочий день отчетного месяца и при выбытии.

По выпущенным долговым обязательствам начисление процентных расходов по ценным бумагам с процентным доходом и отнесение на процентные расходы суммы дисконта по ценным бумагам с дисконтным доходом осуществляется в последний

**ЗАО «АЛЬФА-БАНК»**  
**ПРИМЕЧАНИЯ К ГОДОВОЙ БУХГАЛТЕРСКОЙ (ФИНАНСОВОЙ) ОТЧЕТНОСТИ**  
**ЗА ГОД, ЗАКОНЧИВШИЙСЯ 31 ДЕКАБРЯ 2021 ГОДА**  
**(в тысячах белорусских рублей)**

---

рабочий день месяца и при погашении (выкупе) ценной бумаги в порядке, определенном решением о выпуске.

Начисление процентных расходов по ценным бумагам с процентным доходом осуществляется в целом по выпускам с учетом сумм, отраженных на счете 497Х.

Начисление доходов (расходов) по сделкам РЕПО осуществляется в последний рабочий день отчетного месяца и при исполнении второй части сделки РЕПО.

При осуществлении посреднической деятельности на рынке ценных бумаг Банком обеспечивается отдельный учет собственных денежных средств и денежных средств, принадлежащих клиентам.

Налоговый учет ведется в Банке в целях обеспечения правильного исчисления подлежащих уплате налогов, своевременного составления и предоставления полной и достоверной отчетности по налогам в налоговые органы.

Банк исчисляет и уплачивает налоги, сборы и иные платежи в бюджет Республики Беларусь в соответствии с Налоговым кодексом Республики Беларусь.

Налоги, сборы и иные платежи в бюджет признаются в бухгалтерском учете в качестве расходов в соответствии с принципом начисления путем отражения в бухгалтерском учете и финансовой отчетности в том отчетном периоде, к которому они относятся, независимо от фактического времени их поступления или оплаты. Данное правило действует в отношении следующих налогов и сборов: акцизов, экологического налога, оффшорного сбора, гербового сбора, НДС, налога на доходы иностранных организаций, не осуществляющих деятельность в Республики Беларусь через постоянное представительство, налога на недвижимость, земельного налога.

Налоговый учет основывается на данных бухгалтерского учета, отраженных в первичных учетных документах и регистрах бухгалтерского учета, и (или) на иных документально подтвержденных данных об объектах, подлежащих налогообложению, либо связанных с налогообложением. Учет объектов налогообложения и определения налоговой базы осуществляется путем расчетных корректировок, если иное не установлено налоговым законодательством. Расчетными корректировками признается увеличение, уменьшение и иное изменение к данным бухгалтерского учета, производимое в рамках ведения налогового учета для получения информации об объектах налогообложения и определения их стоимостных, физических и иных характеристик. Расчетные корректировки к данным бухгалтерского учета проводятся в случае, если такие данные содержат недостаточную либо излишнюю информацию об объектах налогообложения и элементах налогового учета. Если данные бухгалтерского учета соответствуют необходимым требованиям налогового законодательства по определению налоговой базы, то такие данные принимаются к налоговому учету без расчетных корректировок.

## **ЗАО «АЛЬФА-БАНК»**

### **ПРИМЕЧАНИЯ К ГОДОВОЙ БУХГАЛТЕРСКОЙ (ФИНАНСОВОЙ) ОТЧЕТНОСТИ**

**ЗА ГОД, ЗАКОНЧИВШИЙСЯ 31 ДЕКАБРЯ 2021 ГОДА**

**(в тысячах белорусских рублей)**

---

Налоговый учет ведется исключительно в целях налогообложения, осуществления налогового контроля и обеспечивает формирование полной и достоверной информации об объектах налогообложения, показателях, участвующих в определении налогооблагаемой базы по налогам, сборам и иным платежам в бюджет в соответствии с действующим налоговым законодательством.

Формирование и использование резерва на оплату отпусков производится в соответствии с Национальным стандартом финансовой отчетности 19 «Вознаграждение работникам» (НСФО 19), утвержденным постановлением Правления Национального банка Республики Беларусь от 22.04.2011 № 149, инструкцией о порядке создания и использования резервов предстоящих расходов на оплату отпусков в ЗАО «Альфа-Банк», утвержденной протоколом заседания Правления 26.03.2014 № 16.

При определении принципа начисления, классификации доходов и расходов, подходов к признанию процентных, комиссионных, прочих банковских, операционных, непредвиденных доходов и расходов и общих методологических подходов к бухгалтерскому учету доходов и расходов, доходов будущих периодов и расходов будущих периодов Банк руководствуется требованиями Инструкции по признанию в бухгалтерском учете доходов и расходов в Национальном банке Республики Беларусь, банках и небанковских кредитно-финансовых организациях Республики Беларусь, утвержденной постановлением Правления Национального банка Республики Беларусь от 30.07.2009 № 125, Положением по признанию в бухгалтерском учете доходов и расходов в ЗАО «Альфа-Банк», утвержденным Протоколом заседания Правления 30.12.2009 № 56.

Принцип начисления по доходам и расходам реализуется путем отражения в бухгалтерском учете и бухгалтерской (финансовой) отчетности доходов и расходов в том отчетном периоде, к которому они относятся, независимо от фактического времени их оплаты или поступления соответственно.

Расчетным периодом для начисления доходов и расходов Банка (включая операции по доверительному управлению), устанавливается один календарный месяц.

Если начисление и получение (оплата) доходов (расходов) осуществляется в одном отчетном периоде, то Банк может не использовать счета по учету начисленных доходов (расходов).

По окончании календарного года при составлении годовой отчетности должны быть признаны доходы и расходы, относящиеся к данному отчетному году в соответствии с требованиями Национального стандарта финансовой отчетности 10 «События после отчетной даты» (НСФО 10) для банковской системы, утвержденный постановлением Совета директоров Национального Банка Республики Беларусь от 25.06.2004 № 201, отражаемые в годовой финансовой отчетности путем соответствующих корректировок имеющихся данных, относящихся к отчетному периоду оборотами текущего года с одновременным закрытием сумм на счет 7361 «Прибыль (убыток) в ожидании утверждения».

**ЗАО «АЛЬФА-БАНК»**  
**ПРИМЕЧАНИЯ К ГОДОВОЙ БУХГАЛТЕРСКОЙ (ФИНАНСОВОЙ) ОТЧЕТНОСТИ**  
**ЗА ГОД, ЗАКОНЧИВШИЙСЯ 31 ДЕКАБРЯ 2021 ГОДА**  
**(в тысячах белорусских рублей)**

---

Формирование и распределение прибыли производится в соответствии с Инструкцией по составлению годовой финансовой отчетности банками и небанковскими кредитно-финансовыми организациями Республики Беларусь, утвержденной постановлением Правления Национального Банка Республики Беларусь от 09.11.2011 № 507, Уставом Банка и локальными правовыми актами Банка.

Порядок формирования фондов Банка регулируется действующим законодательством Республики Беларусь, учредительными документами Банка и локальными нормативными правовыми актами Банка.

Налоговым учетом признается осуществление учета объектов налогообложения и определения налоговой базы по налогам и сборам путем расчетных корректировок к данным бухгалтерского учета. Налоговый учет ведется исключительно в целях налогообложения, осуществления налогового контроля и должен обеспечивать формирование полной и достоверной информации об объектах налогообложения, показателях, участвующих в определении налоговой базы в соответствии с налоговым законодательством, а также о размерах такой базы и исчисленных за отчетный период суммах налоговых платежей.

За 2021 год прибыль Банка для налогообложения составила 234549 тыс. рублей. Исчисленная сумма налога на прибыль составила 58 638 тыс. рублей.

При расчете налога на прибыль за 2021 год Банк применил льготы по налогу на прибыль: от операций с ценными бумагами (кроме собственной эмиссии), в размере 4918 тыс. рублей в соответствии с положениями пункта 12 статьи 181 Налогового кодекса;

В соответствии с пунктом 2 статьи 170 Налогового кодекса Банк применил инвестиционный вычет по основным средствам, используемым Банком в предпринимательской деятельности и введенными в эксплуатацию в 2021 году, в размере 840 тыс. рублей.

В соответствии с пунктом 1 статьи 181 Налогового кодекса Банк применил льготу, в связи с оказанием помощи бюджетным организациям в сумме 170 тыс. рублей, в размере не более 10% валовой прибыли банка.

Расходы Банка, не учитываемые при налогообложении прибыли в 2021 году, составили 78260 тыс. рублей. Данные расходы являются постоянными разницами в соответствии с НСФО 12 «Налоги на прибыль».

В течение отчетного года был перечислен в местный бюджет налог на прибыль за 2021 год в размере 49606 тыс. рублей. По сроку платежа 22.03.2022 подлежит доплате 9031 тыс. рублей. Данная сумма будет перечислена Банком в бюджет в полном объеме и в установленный законодательством срок.

В 2021 году после утверждения финансовой отчетности за 2020 год к выпуску, налог на прибыль за 2020 год был уменьшен на сумму 103 тыс. рублей.

## **ЗАО «АЛЬФА-БАНК»**

### **ПРИМЕЧАНИЯ К ГОДОВОЙ БУХГАЛТЕРСКОЙ (ФИНАНСОВОЙ) ОТЧЕТНОСТИ ЗА ГОД, ЗАКОНЧИВШИЙСЯ 31 ДЕКАБРЯ 2021 ГОДА (в тысячах белорусских рублей)**

---

За отчетный год Банком исчисленный налог на добавленную стоимость составил 14491 тыс. рублей, в том числе:

по реализации предметов лизинга – 11777 тыс. рублей;

по прочей реализации – 1313 тыс. рублей;

при приобретении объектов у иностранных организаций – 1401 тыс. рублей.

Налоговые вычеты в 2021 году составили 14871 тыс. рублей. Не зачтенная сумма НДС по приобретенным основным средствам и нематериальным активам на 01.01.2022 составила 380 тыс. руб.

За 2020 год прибыль Банка для налогообложения составила 157 387 тыс. рублей. Исчисленная сумма налога на прибыль с учетом заченного налога, уплаченного в иностранном государстве в сумме 83 тыс. рублей, составила 39 263 тыс. рублей.

При расчете налога на прибыль за 2020 год Банк применил льготы по налогу на прибыль: от операций с ценными бумагами (кроме собственной эмиссии), в размере 5 919 тыс. рублей в соответствии с положениями пункта 12 статьи 138 Налогового кодекса;

В соответствии с пунктом 2 статьи 170 Налогового кодекса Банк применил инвестиционный вычет по основным средствам, используемым Банком в предпринимательской деятельности и введенными в эксплуатацию в 2020 году, в размере 765 тыс. рублей.

В соответствии с пунктом 1 статьи 181 Налогового кодекса Банк применил льготу, в связи с оказанием помощи бюджетным организациям в сумме 276 тыс. рублей, в размере не более 10% валовой прибыли банка.

Расходы Банка, не учитываемые при налогообложении прибыли в 2020 году, составили 51 130 тыс. рублей. Данные расходы являются постоянными разнищами в соответствии с НСФО 12 «Налоги на прибыль».

В течение отчетного года был перечислен в местный бюджет налог на прибыль в размере 31 119 тыс. рублей. По сроку платежа 22.03.2021 подлежит доплате 8 144 тыс. рублей. Данная сумма будет перечислена Банком в бюджет в полном объеме и в установленный законодательством срок.

В 2020 году после утверждения финансовой отчетности за 2019 год к выпуску, налог на прибыль за 2019 год был уменьшен на сумму 49 тыс. рублей.

За отчетный год Банком исчисленный налог на добавленную стоимость составил 10 854 тыс. рублей, в том числе:

по реализации предметов лизинга – 9 054 тыс. рублей;

по прочей реализации – 977 тыс. рублей;

при приобретении объектов у иностранных организаций – 823 тыс. рублей.

Налоговые вычеты в 2020 году составили 11 384 тыс. рублей. Незачтенные налоговые вычеты отсутствуют.

В целях своевременного и качественного составления годового отчета Банком проведена определенная подготовительная работа в конце отчетного года.



---

Произведена сверка аналитического учета с синтетическим. Расхождений не установлено. Начислены и отражены по соответствующим счетам баланса доходы и расходы за отчетный год.

В соответствии с Условиями открытия и обслуживания банковских счетов юридических лиц и индивидуальных предпринимателей, Клиенты сообщают Банку о суммах, ошибочно записанных в дебет или кредит банковского счета клиента, немедленно после обнаружения, но не позднее десяти календарных дней после получения выписок по счету (в том числе выписок по состоянию на первое января каждого года). При непоступлении от клиента в указанный срок возражений совершенные операции и остаток денежных средств по банку считаются подтвержденными.

На бумажном носителе подтверждения остатков клиенты в Банк не предоставляют.

С целью обеспечения достоверности данных бухгалтерского учета и бухгалтерской отчетности перед составлением годового отчета на основании приказа от 27.10.2020 № 875 по состоянию на 1 ноября 2020 года была проведена инвентаризация основных средств, нематериальных активов, незавершенного строительства, драгоценных металлов (камней), содержащихся в оборудовании, на основании приказа от 30.11.2020 №1487 по состоянию на 1 декабря 2019 года была проведена инвентаризация финансовых активов и обязательств. Недостач и излишков не установлено.

### **3. Информация о представлении отчетности и состоянии бухгалтерского учета**

Отчетным периодом является календарный год – с 01.01.2021 по 31.12.2021 включительно.

Функциональной валютой Банка является валюта основной экономической среды, в которой Банк осуществляет свою деятельность. Функциональной валютой и валютой представления отчетности Банка является национальная валюта Республики Беларусь, белорусский рубль.

При составлении годовой отчетности Банк руководствовался Инструкцией по составлению годовой финансовой отчетности банками и небанковскими кредитно-финансовыми организациями Республики Беларусь, утвержденной постановлением Правления Национального Банка Республики Беларусь 09.11.2011 № 507;

НСФО 1 «Предоставление финансовой отчетности», утвержденным постановлением Совета директоров Национального банка Республики Беларусь от 28.09.2007 № 300;

НСФО 2 «Запасы», утвержденным постановлением Правления Национального банка Республики Беларусь от 28.12.2012 № 741;

**ЗАО «АЛЬФА-БАНК»**  
**ПРИМЕЧАНИЯ К ГОДОВОЙ БУХГАЛТЕРСКОЙ (ФИНАНСОВОЙ) ОТЧЕТНОСТИ**  
**ЗА ГОД, ЗАКОНЧИВШИЙСЯ 31 ДЕКАБРЯ 2021 ГОДА**  
**(в тысячах белорусских рублей)**

---

НСФО 7 «Отчет о движении денежных средств», утвержденным постановлением Совета директоров Национального банка Республики Беларусь от 28.09.2007 № 296;

НСФО 7-Ф «Финансовые инструменты: раскрытие информации», утвержденным постановлением Совета директоров Национального банка Республики Беларусь от 26.06.2007 № 197;

НСФО 8 «Учетная политика, изменения в расчетных бухгалтерских оценках и ошибки», утвержденным постановлением Совета директоров Национального банка Республики Беларусь от 28.09.2007 № 298;

НСФО 10 «События после отчетной даты», утвержденным постановлением Совета директоров Национального банка Республики Беларусь от 25.06.2004 № 201;

НСФО 12 «Налоги на прибыль», утвержденным постановлением Правления Национального банка Республики Беларусь от 25.06.2013 № 392;

НСФО 16 «Основные средства», утвержденным постановлением Правления Национального банка Республики Беларусь от 28.12.2012 № 708;

НСФО 17 «Аренда», утвержденным постановлением Правления Национального банка Республики Беларусь от 13.10.2017 № 413;

НСФО 19 «Вознаграждения работникам», утвержденным постановлением Правления Национального банка Республики Беларусь от 22.04.2011 № 149;

НСФО 21 «Влияние изменений валютных курсов», утвержденным постановлением Совета директоров Национального банка Республики Беларусь от 28.09.2007 № 297;

НСФО 24 «Раскрытие информации о связанных сторонах», утвержденным постановлением Совета директоров Национального банка Республики Беларусь от 30.06.2005 № 194;

НСФО 32 «Финансовые инструменты: представление информации», утвержденным постановлением Совета директоров Национального банка Республики Беларусь от 27.12.2007 № 406;

НСФО 33 «Прибыль на акцию», утвержденным постановлением Совета директоров Национального банка Республики Беларусь от 28.09.2007 № 299;

НСФО 37 «Резервы, условные обязательства и условные активы», утвержденным постановлением Совета директоров Национального банка Республики Беларусь от 30.06.2004 № 209;

НСФО 38 «Нематериальные активы», утвержденным постановлением Правления Национального банка Республики Беларусь от 14.01.2013 № 25;

НСФО 39 «Финансовые инструменты: признание и оценка», утвержденным постановлением Совета директоров Национального банка Республики Беларусь от 29.12.2005 № 422, другими законодательными актами Республики Беларусь;

НСФО 40 «Инвестиционная недвижимость», утвержденным постановлением Правления Национального банка Республики Беларусь от 13.10.2017 № 412.

**ЗАО «АЛЬФА-БАНК»**  
**ПРИМЕЧАНИЯ К ГОДОВОЙ БУХГАЛТЕРСКОЙ (ФИНАНСОВОЙ) ОТЧЕТНОСТИ**  
**ЗА ГОД, ЗАКОНЧИВШИЙСЯ 31 ДЕКАБРЯ 2021 ГОДА**  
**(в тысячах белорусских рублей)**

---

Далее представлена таблица с более детальными расшифровками статей бухгалтерского баланса и отчета о прибылях и убытках, отчета об изменении собственного капитала и отчета о движении денежных средств с учетом корректировок данных отчетного года, отраженных оборотами текущего года в отношении событий после отчетной даты, в соответствии с требованиями НСФО 10.

Корректировка баланса проведена в связи с переоценкой активов на отчетную дату, осуществлением платежей в бюджет, расчетов с поставщиками, по доходам и расходам оборотами текущего года.

**ЗАО «АЛЬФА-БАНК»**
**ПРИМЕЧАНИЯ К ГОДОВОЙ БУХГАЛТЕРСКОЙ (ФИНАНСОВОЙ) ОТЧЕТНОСТИ  
ЗА ГОД, ЗАКОНЧИВШИЙСЯ 31 ДЕКАБРЯ 2021 ГОДА  
(в тысячах белорусских рублей)**
**ИНФОРМАЦИЯ**

о суммах расхождений данных ежедневного баланса на 01 января 2022  
и бухгалтерского баланса (форма 1)

(в тысячах белорусских рублей)

Номер балансового счета	Данные ежедневного баланса	Данные бухгалтерского баланса	Сумма расхождения	Причины
1570	0	7	7	Проценты по остаткам на корреспондентских счетах за декабрь 2021
2171	1 990	1 994	4	Доначисление вознаграждения по факторингу за декабрь 2021
2172	7 309	7 128	(181)	Излишне начисленные проценты по кредитам за декабрь 2021
3471	1 637	1 574	(63)	Излишне начисленные проценты по депозитам клиентов за декабрь 2021
5510	62 364	60 893	(1 471)	Переоценка основных средств
5521	20 737	21 136	399	Переоценка основных средств
5522	2 412	2 517	105	Переоценка основных средств
5529	20 446	22 022	1 576	Переоценка основных средств
5592	50 539	51 125	586	Переоценка амортизационных отчислений
6251	24 318	24 600	282	Досоздание резерва за декабрь 2021
6473	108	60	(48)	Отнесение расходов по аккредитиву за декабрь 2021
6479	685	683	(2)	Стоимость промокодов Яндекс, распространенных в рекламной акции в декабре 2021
6530	799	715	(84)	Расходы консультационным, рекламным услуга, эксплуатационные расходы, ГСМ, информационные услуги за декабрь 2021
6601	13 030	16 190	3 160	Доначисление налога на прибыль за 2021 год
6603	4 650	4 707	57	Доначисление НДС за 2021 год
6610	-	6	6	Компенсация за использование транспортных средств в декабре 2021
6630	-	1 527	1 527	Расходы по информационным услугам, расчетным услугам НБ РБ, VISA, коммунальные услуги, расходы по рекламе, на перевозку и хранение денежной наличности за декабрь 2021
6640	615	601	(14)	Списание вознаграждения за пользование ПО BUSINESSPROCESSFRAMEWORK в связи с расторжением договора.
6690	6 344	7 238	894	Корректировка резерва на отпуска за 2021 год

**ЗАО «АЛЬФА-БАНК»**
**ПРИМЕЧАНИЯ К ГОДОВОЙ БУХГАЛТЕРСКОЙ (ФИНАНСОВОЙ) ОТЧЕТНОСТИ**
**ЗА ГОД, ЗАКОНЧИВШИЙСЯ 31 ДЕКАБРЯ 2021 ГОДА**
**(в тысячах белорусских рублей)**

Номер балансового счета	Данные ежедневного баланса	Данные бухгалтерского баланса	Сумма расхождения	Причины
6700	851	844	(7)	Излишне начисленная комиссия за декабрь 2021
6703	86	78	(8)	Излишне начисленная комиссия за декабрь 2021
6709	4	77	73	Доначисление комиссии за заключение договоров страхования за декабрь 2021
6729	5	46	41	Доначисление прочих операционных доходов за декабрь 2021
6730	686	685	(1)	Регулирование счетов в связи с оплатой комиссионного вознаграждение в декабре 2021
6800	-	541	541	Комиссия за обслуживание корреспондентских счетов в декабре 2021
6810	1 879	1 880	1	Корректировка начислений взносов в Агентство по страхованию вкладов за декабрь 2021
6819	33	34	1	Доначисление вознаграждение по услуге «Мощная картка» за декабрь 2021 года
6828	4	8	4	Корректировка начисленных расходов по услугам SWIFT за декабрь 2021
6829	1	1700	1699	Корректировка начисленных расходов за декабрь 2021 (расходы услугам MASTERCARD)
7390	41 295	41 318	23	Переоценка основных средств
7370	171 341	163 040	(8 301)	Корректировка прибыли за 2021 год

**ИНФОРМАЦИЯ**

о суммах расхождений данных ежедневного баланса на 01 января 2022, в части доходов и расходов до их закрытия на балансовый счет по учету прибыли (убытка), и отчета о прибыли и убытках (форма 2)

(в тысячах белорусских рублей)

Номер балансового счета	Данные ежедневного баланса	Данные отчета о прибыли и убытках	Сумма расхождение	Причины
8010	201	208	7	Проценты по остаткам на корреспондентских счетах за декабрь 2021
8031	18 668	18 672	4	Вознаграждение по факторингу за декабрь 2021
8032	90 167	89 986	(181)	Излишне начисленные проценты по кредитам в декабре 2021
8101	58 617	58 610	(7)	Излишне начисленная комиссия за обслуживание за декабрь 2021
8132	9 760	9 752	(8)	Излишне начисленная комиссия по гарантиям за декабрь 2021
8199	3 338	3 411	73	Доначислении комиссии доходов за декабрь 2021 года (страховые компании)
8299	2 823	2 824	1	Доходы по прочим банковским услугам за декабрь 2021
8399	7 666	7 721	55	Прочие операционные доходы за декабрь 2021 (переоценка, списания вознаграждения за пользование в связи с расторжением договора, остатки по закрытым счетам)
9032	1 427	1 364	(63)	Исправительная запись за 2021 год. Излишне начисленные проценты по депозитам.
9101	4 830	5 371	541	Комиссия за обслуживание корреспондентских счетов в декабре 2021
9132	2 237	2 285	48	Комиссия за аккредитив за декабрь 2021
9140	48	50	2	Расходы по операциям с ЦБ за декабрь 2021
9202	6 821	6 822	1	Корректировка начислений взносов в Агентство по страхованию вкладов за декабрь 2021
9270	823	903	80	Расходы по доставке документов в декабре 2021
9271	1 427	1 430	3	Расходы по перевозке в декабре 2021
9299	7 154	7 302	148	Расходы по формированию и пересчету денежной наличности, расходы по прочим банковским услугам в декабре 2021

**ЗАО «АЛЬФА-БАНК»**
**ПРИМЕЧАНИЯ К ГОДОВОЙ БУХГАЛТЕРСКОЙ (ФИНАНСОВОЙ) ОТЧЕТНОСТИ  
ЗА ГОД, ЗАКОНЧИВШИЙСЯ 31 ДЕКАБРЯ 2021 ГОДА**
**(в тысячах белорусских рублей)**

Номер балансового счета	Данные ежедневного баланса	Данные отчета о прибыли и убытках	Сумма расхождение	Причины
9301	48 104	48 766	662	Корректировка резерва на оплату отпусков за 2021 год
9304	18 780	19 009	229	Корректировка резерва на оплату отпусков за 2021 год
9309	335	342	7	Компенсация за износ транспортного средства за декабрь 2021, расходы за мед.освидетельствование за декабрь 2021
9311	254	255	1	Расходы по текущему ремонту за декабрь 2021
9314	1 552	1 690	138	Расходы на воду, отопление, электроэнергию в декабре 2021
9319	999	1 062	63	Прочие расходы по эксплуатации земельных участков, зданий и сооружений за декабрь 2021
9321	352	365	13	Расходы на ремонт за декабрь 2021
9324	360	384	24	Расходы на содержание транспорта за декабрь 2021
9329	1 952	1 991	39	Расходы по тех.обслуживанию банкоматов, расходы по круглосуточному контролю пожарной автоматики за декабрь 2021
9337	2 439	2 496	57	Доначисление налога на добавленную стоимость за декабрь 2021
9339	152	155	3	Доначисление налога на доходы за декабрь 2021
9370	185	203	18	Расходы по аудиторским услугам за декабрь 2021
9371	5 177	5 308	131	Расходы по консультационным и информационным услугам за декабрь 2021
9374	39 956	41 927	1 971	Расходы по расчетные услугам БМРЦ, платежи в адрес MasterCard, VISA, услуги SWIFT за декабрь 2021
9394	3 805	4 201	396	Расходы по услугам связи за декабрь 2021
9395	8 160	8 198	38	Расходы на рекламу за декабрь 2021
9397	5 367	5 439	72	Расходы на приобретение и сопровождение программного обеспечения за декабрь 2021
9399	11 869	12 053	184	Расходы по перевозке сотрудников в декабре 2021, расходы по комплексному обслуживанию POS-терминального оборудования за декабрь 2021, расходы по архивному хранению документов за декабрь 2021

**ЗАО «АЛЬФА-БАНК»****ПРИМЕЧАНИЯ К ГОДОВОЙ БУХГАЛТЕРСКОЙ (ФИНАНСОВОЙ) ОТЧЕТНОСТИ****ЗА ГОД, ЗАКОНЧИВШИЙСЯ 31 ДЕКАБРЯ 2021 ГОДА****(в тысячах белорусских рублей)**

Номер балансового счета	Данные ежедневного баланса	Данные отчета о прибыли и убытках	Сумма расхождение	Причины
9470	152 387	152 669	282	Досоздание резерва на риски и платежи на 01.01.2022
9600	55 480	58 638	3 158	Доначисление налога на прибыль за 2021 год



**ЗАО «АЛЬФА-БАНК»**  
**ПРИМЕЧАНИЯ К ГОДОВОЙ БУХГАЛТЕРСКОЙ (ФИНАНСОВОЙ) ОТЧЕТНОСТИ**  
**ЗА ГОД, ЗАКОНЧИВШИЙСЯ 31 ДЕКАБРЯ 2021 ГОДА**  
**(в тысячах белорусских рублей)**

**4. Денежные средства**

Данные в таблице ниже представлены по состоянию на отчетную дату соответствующего периода.

Символ	Наименование статей	На 01.01.2022	На 01.01.2021
1101	Денежные средства в кассе	118 080	107 522
1101	Денежные средства в банкоматах и платежно - справочных терминалах самообслуживания	37 539	30 102
1101	Денежные средства в кассах с режимом работы не совпадающим с режимом работы операционной кассы	18 303	14 808
1101	Денежные средства в пути	14 694	13 787
1101	Денежные средства для подготовки авансов	11 557	6 884
<b>1101</b>	<b>Денежные средства</b>	<b>200 173</b>	<b>173 103</b>

Денежные средства, представленные в отчете, включают наличные денежные средства в кассах Банка, денежные средства в банкоматах, в пути. Их балансовая стоимость в достаточной степени отражает их справедливую стоимость.

**5. Средства в Национальном банке**

Данные в таблице ниже представлены по состоянию на отчетную дату соответствующего периода.

Символ	Наименование статей	На 01.01.2022	На 01.01.2021
1103	Средства на корреспондентских счетах в Национальном банке	1 029 203	803 730
1103	Обязательные резервы в Национальном банке Республики Беларусь	38 076	30 819
1103	Срочные депозиты, размещенные в Национальном банке	-	
1103	Начисленные процентные доходы по срочным вкладам (депозитам), размещенным в Национальном банке и центральных (национальных) банках иностранных государств	-	
1103	Другие средства в Национальном банке	-	
<b>1103</b>	<b>Средства в Национальном банке</b>	<b>1 067 279</b>	<b>834 549</b>

Банк размещает в Национальном банке Республики Беларусь средства на корреспондентских счетах для осуществления расчетов в национальной и иностранных валютах в процессе своей обычной деятельности.

**ЗАО «АЛЬФА-БАНК»****ПРИМЕЧАНИЯ К ГОДОВОЙ БУХГАЛТЕРСКОЙ (ФИНАНСОВОЙ) ОТЧЕТНОСТИ  
ЗА ГОД, ЗАКОНЧИВШИЙСЯ 31 ДЕКАБРЯ 2021 ГОДА  
(в тысячах белорусских рублей)**

В соответствии с законодательством Республики Беларусь Банк обязан депонировать часть привлеченных денежных средств в фонде обязательных резервов, размещаемом в Национальном банке Республики Беларусь.

Для данных финансовых инструментов балансовая стоимость в достаточной степени отражает их справедливую стоимость.

**6. Средства в банках**

Данные в таблице ниже представлены по состоянию на отчетную дату соответствующего периода.

Символ	Наименование статей	На 01.01.2022	На 01.01.2021
1104	Корреспондентские счета в других банках	85 509	29 072
1104	Кредиты, предоставленные другим банкам, специализированным финансовым организациям	63 703	20 604
1104	Прочие счета до востребования в банках	1 832	10 608
1104	Средства в обеспечение обязательств перед банками	5 524	3 241
1104	Средства, предоставленные банкам-резидентам по операциям РЕПО	-	-
1104	Приобретенные права требования к банкам	20 465	-
1104	Средства в обеспечение обязательств перед специализированными финансовыми организациями	106	121
1104	Начисленные проценты по средствам в банках	1 863	13
1104	Средства в расчетах, подлежащие получению от банков	4 737	1 803
<b>1104</b>	<b>Средства в банках до вычета резервов</b>	<b>183 739</b>	<b>65 462</b>
1104	Резервы по средствам в банках	(6 001)	(5 371)
<b>1104</b>	<b>Средства в банках</b>	<b>177 738</b>	<b>60 091</b>

На 01.01.2022 Банком было открыто 5 корреспондентских счетов Ностро в банках Республики Беларусь (на 01.01.2021 – 5) и 20 корреспондентских счета Ностро в банках-нерезидентах (на 01.01.2021 – 21). Со всеми банками-корреспондентами остатки по корреспондентским счетам были сверены и подтверждены.

Активные операции на межбанковском рынке осуществляются в пределах лимитов, установленных на банки-контрагенты. Учитывая краткосрочный характер кредитов, предоставленных другим банкам, Банк считает их балансовую стоимость равной справедливой.

## **ЗАО «АЛЬФА-БАНК»**

### **ПРИМЕЧАНИЯ К ГОДОВОЙ БУХГАЛТЕРСКОЙ (ФИНАНСОВОЙ) ОТЧЕТНОСТИ**

**ЗА ГОД, ЗАКОНЧИВШИЙСЯ 31 ДЕКАБРЯ 2021 ГОДА**

**(в тысячах белорусских рублей)**

---

Резервы по средствам в банках формируются на основании Положения о порядке формирования и использования специальных резервов на покрытие возможных убытков по активам и условным обязательствам, возникающим при совершении операций с финансовыми институтами, центральными и местными органами управления, международными финансовыми организациями, утвержденного протоколом Правления Банка от 27.06.2012 № 37 (далее – Положение). разработано в соответствии с Инструкцией о порядке формирования и использования банками, открытым акционерным обществом "Банк развития Республики Беларусь" и небанковскими кредитно-финансовыми организациями специальных резервов на покрытие возможных убытков по активам и операциям, не отраженным на балансе (утверждена постановлением Правления Национального банка Республики Беларусь от 28.09.2006 № 138) (далее - Инструкция № 138), Инструкцией о нормативах безопасного функционирования для банков, открытого акционерного общества "Банк развития Республики Беларусь" и небанковских кредитно-финансовых организаций, утвержденной постановлением Правления Национального банка Республики Беларусь от 28.09.2006 №137 (далее - Инструкция № 137), иными актами банковского законодательства.

В Положении предусмотрены:

- критерии классификации активов и условных обязательств, подверженных кредитному риску, система оценки платежеспособности должника/контрагента;
- перечень негативной информации о способности должника/контрагента исполнить свои обязательства;
- признаки финансовой неустойчивости должника/контрагента;
- порядок классификации активов и условных обязательств и формирования специального резерва;
- порядок использования и восстановления специального резерва.

Информация о движении резервов по средствам в банках представлена в Примечании 31.

**ЗАО «АЛЬФА-БАНК»**  
**ПРИМЕЧАНИЯ К ГОДОВОЙ БУХГАЛТЕРСКОЙ (ФИНАНСОВОЙ) ОТЧЕТНОСТИ**  
**ЗА ГОД, ЗАКОНЧИВШИЙСЯ 31 ДЕКАБРЯ 2021 ГОДА**  
**(в тысячах белорусских рублей)**

**7. Ценные бумаги**

Данные в таблице ниже представлены по состоянию на отчетную дату соответствующего периода.

Символ	Наименование статей	На 01.01.2022	На 01.01.2021
1105	Облигации республиканских органов государственного управления	-	2 327
1105	Начисленные проценты по облигациям	-	54
<b>1105</b>	<b>Ценные бумаги, удерживаемые до погашения</b>	-	<b>2 381</b>
1105	Облигации Национального банка Республики Беларусь		-
1105	Облигации коммерческих организаций	83 490	7 255
1105	Облигации республиканских органов государственного управления	89 407	100 669
1105	Начисленные проценты по облигациям	1 702	1 357
1105	Просроченные процентные доходы по облигациям	182	184
<b>1105</b>	<b>Ценные бумаги в наличии для продажи</b>	<b>174 781</b>	<b>109 465</b>
1105	Резервы на покрытие возможных убытков по облигациям	(419)	(179)
1105	Резервы по неполученным процентным доходам по облигациям	(182)	(184)
<b>1105</b>	<b>Ценные бумаги</b>	<b>174 180</b>	<b>111 483</b>

Резерв на покрытие возможных убытков по операциям с ценными бумагами формируется в соответствии с Положением о порядке формирования и использования специальных резервов на покрытие возможных убытков по активам и операциям, не отраженным на балансе, подверженным кредитному риску, утвержденном протоколом Правления от 26.06.2019 №32 (далее – Положение).

Данным Положением предусмотрены особенности учета при классификации активов и условных обязательств, подверженных кредитному риску:

- просроченных платежей по уплате комиссионных и иных аналогичных вознаграждений;
- просроченной задолженности юридических и физических лиц возникшей в результате предоставления аванса, предварительной оплаты, отсрочки (рассрочки) оплаты товаров, работ или услуг (задолженность по коммерческим займам) перед Банком.

Так же Положением установлены признаки финансовой неустойчивости в отношении юридических лиц, индивидуальных предпринимателей, перечень

**ЗАО «АЛЬФА-БАНК»**  
**ПРИМЕЧАНИЯ К ГОДОВОЙ БУХГАЛТЕРСКОЙ (ФИНАНСОВОЙ) ОТЧЕТНОСТИ**  
**ЗА ГОД, ЗАКОНЧИВШИЙСЯ 31 ДЕКАБРЯ 2021 ГОДА**  
**(в тысячах белорусских рублей)**

негативной информации о способности клиента исполнить свои договорные обязательства, дополнительные условия об отнесении активов и условных обязательств к V группе риска, порядок классификации активов, подверженных кредитному риску, и условных обязательств и создание резерва.

Информация о движении резервов на покрытие возможных убытков по ценным бумагам представлена в Примечании 30.

## **8. Кредиты клиентам**

Данные в таблице ниже представлены по состоянию на отчетную дату соответствующего периода.

Символ	Наименование статей	На 01.01.2022	На 01.01.2021
1106	Кредиты юридическим лицам	2 232 142	1 939 164
1106	Кредиты физическим лицам	309 215	310 092
1106	Начисленные проценты по кредитам юридическим лицам	13 503	10 272
1106	Начисленные проценты по кредитам физическим лицам	6 744	7 031
1106	Транзитные счета	23 487	6 346
1106	Положительные разницы по приобретенным правам требования	(108)	(362)
<b>1106</b>	<b>Кредитный портфель до вычета резервов</b>	<b>2 584 983</b>	<b>2 272 543</b>
1106	Резервы по кредитам юридическим лицам	(132 826)	(115 828)
1106	Резервы по кредитам физическим лицам	(37 250)	(40 724)
<b>1106</b>	<b>Резервы под обесценение кредитов</b>	<b>(170 076)</b>	<b>(156 552)</b>
<b>1106</b>	<b>Резерв на покрытие возможных убытков по средствам в расчетах по операциям с клиентами</b>	<b>(640)</b>	<b>(39)</b>
1106	Резервы по неполученным процентным доходам по кредитам и иным активным операциям с юридическими лицами	(158)	(165)
1106	Резервы по неполученным процентным доходам по кредитам и иным активным операциям по операциям с физическими лицами	(1 644)	(2 139)
<b>1106</b>	<b>Резервы по неполученным процентным доходам</b>	<b>(1 802)</b>	<b>(2 304)</b>
<b>1106</b>	<b>Кредиты клиентам</b>	<b>2 412 465</b>	<b>2 113 648</b>

Статьи «Кредиты юридическим лицам» и «Кредиты физическим лицам» включают срочную, пролонгированную и просроченную задолженность, учитываемую на балансовых счетах, статьи «Начисленные проценты по кредитам физическим лицам» и «Начисленные проценты по кредитам юридическим лицам» рассчитаны с учетом балансовых просроченных процентных доходов.

**ЗАО «АЛЬФА-БАНК»**
**ПРИМЕЧАНИЯ К ГОДОВОЙ БУХГАЛТЕРСКОЙ (ФИНАНСОВОЙ) ОТЧЕТНОСТИ  
ЗА ГОД, ЗАКОНЧИВШИЙСЯ 31 ДЕКАБРЯ 2021 ГОДА  
(в тысячах белорусских рублей)**

Структура кредитного портфеля на отчетные даты 01.01.2022 и 01.01.2021, дифференцированная по рейтингам, группам риска, сегментам клиентов, представлена в таблице:

Наименование статей	На 01.01.2022				На 01.01.2021			
	Корпоративный бизнес	Средний и малый бизнес	Физические лица	Итого	Корпоративный бизнес	Средний и малый бизнес	Физические лица	Итого
Не обесцененные (1 группа риска) и не просроченные	<b>910 256</b>	<b>261 323</b>	<b>288 469</b>	<b>1 460 048</b>	<b>795 342</b>	<b>205 347</b>	<b>288 661</b>	<b>1 289 350</b>
А	126 406	23 332	-	149 738	190 623	12 286	-	202 909
А-	267 333	51 896	-	319 230	151 633	30 853	-	182 486
В	163 582	79 602	-	243 184	182 025	27 597	-	209 622
В-	103 128	39 746	-	142 875	86 933	69 517	-	156 450
С	85 957	22 703	-	108 661	90 051	28 120	-	118 171
С-	115 967	14 367	-	130 334	62 963	823	-	63 786
Д	22 035	13 887	-	35 923	27 454	18 137	-	45 591
Е	23 654	144	-	23 798	2 035	5 677	-	7 712
без рейтинга	2 193	15 645	288 469	306 307	1 625	12 337	288 661	302 623
Просроченные и не обесцененные (1 группа риска)	-	-	<b>5 619</b>	<b>5 619</b>	-	-	<b>218</b>	<b>218</b>
до 30 дней	-	-	5 619	5 619	-	-	218	218
от 30 до 90	-	-	-	-	-	-	-	-
от 90 до 180	-	-	-	-	-	-	-	-
от 180 до 360	-	-	-	-	-	-	-	-
свыше 360 дней	-	-	-	-	-	-	-	-
Обесцененные (2-6 группы риска)	<b>805 517</b>	<b>254 938</b>	<b>15 127</b>	<b>1 075 581</b>	<b>729 549</b>	<b>208 566</b>	<b>21 213</b>	<b>959 328</b>
не просроченные	788 066	253 173	9 640	1 050 878	729 549	206 276	9 214	945 039
до 30 дней	17 451	585	1 334	19 370	-	566	1 897	2 463
от 30 до 90	-	1 033	1 587	2 621	-	340	3 465	3 805
от 90 до 180	-	146	1 387	1 534	-	1 384	3 877	5 261
от 180 до 360	-	0	1 179	1 179	-	-	2 760	2 760
свыше 360 дней	-	-	-	-	-	-	-	-
Начисленные и просроченные проценты	<b>9 858</b>	<b>3 645</b>	<b>6 744</b>	<b>20 247</b>	<b>7 636</b>	<b>2 636</b>	<b>7 031</b>	<b>17 303</b>
Резервы на покрытие возможных убытков по кредитам	<b>100 575</b>	<b>32 251</b>	<b>37 250</b>	<b>170 076</b>	<b>91 692</b>	<b>24 136</b>	<b>40 724</b>	<b>156 552</b>
<b>Итого</b>	<b>1 625 056</b>	<b>487 654</b>	<b>278 709</b>	<b>2 391 420</b>	<b>1 440 835</b>	<b>392 413</b>	<b>276 399</b>	<b>2 109 647</b>
Средства в расчетах по операциям с клиентами	-	-	-	23 487	-	-	-	6 344
Резерв на покрытие возможных убытков по средствам в расчетах по операциям с клиентами	-	-	-	640	-	-	-	39

**ЗАО «АЛЬФА-БАНК»****ПРИМЕЧАНИЯ К ГОДОВОЙ БУХГАЛТЕРСКОЙ (ФИНАНСОВОЙ) ОТЧЕТНОСТИ  
ЗА ГОД, ЗАКОНЧИВШИЙСЯ 31 ДЕКАБРЯ 2021 ГОДА  
(в тысячах белорусских рублей)**

Наименование статей	На 01.01.2022				На 01.01.2021			
	Корпоративный бизнес	Средний и малый бизнес	Физические лица	Итого	Корпоративный бизнес	Средний и малый бизнес	Физические лица	Итого
Резервы по неполученным процентным доходам	10	148	1 643	1 802	7	158	2 139	2 304
<b>Всего</b>	<b>1 625 046</b>	<b>487 507</b>	<b>277 066</b>	<b>2 412 465</b>	<b>1 440 828</b>	<b>392 255</b>	<b>274 260</b>	<b>2 113 648</b>

Рейтинги заемщиков, представленные выше, рассчитываются на основе системы финансовых индексов, где рейтинг А означает стабильный заемщик без признаков финансовой неустойчивости.

Основными факторами, который Банк принимает во внимание при анализе обесценения кредита, являются: финансовое состояние заемщика, его просроченный статус, наличие залогового обеспечения и возможность его реализации.

Резерв на покрытие возможных убытков по операциям с ценными бумагами формируется в соответствии с Положением о порядке формирования и использования специальных резервов на покрытие возможных убытков по активам и операциям, не отраженным на балансе, подверженным кредитному риску, утвержденном протоколом Правления от 26.06.2019 №32 (далее – Положение).

Данным Положением предусмотрены особенности учета при классификации активов и условных обязательств, подверженных кредитному риску:

- просроченных платежей по уплате комиссионных и иных аналогичных вознаграждений;

- просроченной задолженности юридических и физических лиц возникшей в результате предоставления аванса, предварительной оплаты, отсрочки (рассрочки) оплаты товаров, работ или услуг (задолженность по коммерческим займам) перед Банком.

Так же Положением установлены признаки финансовой неустойчивости в отношении юридических лиц, индивидуальных предпринимателей, перечень негативной информации о способности клиента исполнить свои договорные обязательства, дополнительные условия об отнесении активов и условных обязательств к V группе риска, порядок классификации активов, подверженных кредитному риску, и условных обязательств и создание резерва.

Информация о движении резервов на покрытие возможных убытков по кредитам клиентам представлена в Примечании 31.

**ЗАО «АЛЬФА-БАНК»**  
**ПРИМЕЧАНИЯ К ГОДОВОЙ БУХГАЛТЕРСКОЙ (ФИНАНСОВОЙ) ОТЧЕТНОСТИ**  
**ЗА ГОД, ЗАКОНЧИВШИЙСЯ 31 ДЕКАБРЯ 2021 ГОДА**  
(в тысячах белорусских рублей)

## 9. Производные финансовые активы

Данные в таблице ниже представлены по состоянию на отчетную дату соответствующего периода.

Символ	Наименование статей	На 01.01.2022	На 01.01.2021
1107	Производные финансовые активы	4 154	174
<b>1107</b>	<b>Производные финансовые активы</b>	<b>4 154</b>	<b>174</b>

В данной таблице представлена справедливая стоимость производных финансовых инструментов, отраженных в финансовой отчетности как активы.

Производные финансовые инструменты Банком в 2021 и 2020 годах использовались для целей управления валютным риском и риском ликвидности.

## 10. Долгосрочные финансовые вложения

Данные в таблице представлены по состоянию на отчетную дату соответствующего периода

Символ	Наименование статей	На 01.01.2022	На 01.01.2021
1108	Вложения в дочерние банки	26 847	-
1108	Резерв на покрытие возможных убытков по вложениям в дочерние юридические лица	(5 995)	-
<b>1108</b>	<b>Вложения в дочерние банки</b>	<b>20 852</b>	<b>-</b>

29 декабря 2021 года Банк приобрел 99,98% акций ОАО «Франсабанк» на основании соглашения о покупке акций от 17 декабря 2021.

## 11. Основные средства и нематериальные активы

Данные в таблице ниже представлены по состоянию на отчетную дату соответствующего периода.

Символ	Наименование статей	На 01.01.2022	На 01.01.2021
1109	Нематериальные активы	66 524	50 967
1109	Вложения в нематериальные активы	401	13
1109	Амортизация нематериальных активов	(32 494)	(23 301)
1109	Основные средства	106 568	102 493
1109	Вложения в основные средства и незавершенное строительство	1 453	94



**ЗАО «АЛЬФА-БАНК»**
**ПРИМЕЧАНИЯ К ГОДОВОЙ БУХГАЛТЕРСКОЙ (ФИНАНСОВОЙ) ОТЧЕТНОСТИ  
ЗА ГОД, ЗАКОНЧИВШИЙСЯ 31 ДЕКАБРЯ 2021 ГОДА  
(в тысячах белорусских рублей)**

1109	Вложения в прочее имущество, полученное в аренду	2 643	2 249
1109	Амортизация основных средств	(52 300)	(47 049)
<b>1109</b>	<b>Основные средства и нематериальные активы</b>	<b>92 795</b>	<b>85 466</b>

Наименование статей	Здания и сооружения	Прочие основные средства	Вложения в основные средства	Итого основные средства	Нематериальные активы	Вложения в НМА	Итого нематериальные активы	Итого
<b>Балансовая стоимость на 01.01.2020</b>	<b>37 814</b>	<b>13 036</b>	<b>1 405</b>	<b>52 255</b>	<b>20 947</b>	<b>41</b>	<b>20 988</b>	<b>73 243</b>
Поступления	348	3 224	4 308	7 880	13 503	13 475	26 978	34 858
Переоценка стоимости	9 285	1 579	96	10 960	-	-	-	10 960
Переоценка амортизации	(2 304)	(840)	(32)	(3 176)	-	-	-	(3 176)
Выбытия	(756)	(665)	(4 189)	(5 610)	(17)	(13 503)	(13 520)	(19 130)
Начисление амортизации	(877)	(4 135)	(215)	(5 227)	(6 784)	-	(6 784)	(12 011)
Выбытие амортизационных отчислений	73	629	3	705	17	-	17	722
<b>Итого амортизационные отчисления</b>	<b>(804)</b>	<b>(3 506)</b>	<b>(212)</b>	<b>(4 522)</b>	<b>(6 767)</b>	<b>-</b>	<b>(6 767)</b>	<b>(11 289)</b>
Стоимость на 31.12.2020	61 413	41 084	2 343	104 840	50 967	13	50 980	155 820
Накопленная амортизация на 31.12.2020	17 830	28 256	967	47 053	23 301	-	23 301	70 354
<b>Балансовая стоимость на 31.12.2020</b>	<b>43 583</b>	<b>12 828</b>	<b>1 376</b>	<b>57 787</b>	<b>27 666</b>	<b>13</b>	<b>27 679</b>	<b>85 466</b>
Поступления	1 022	4 062	7 017	12 101	15 717	16 105	31 822	43 923
Переоценка стоимости	(1 471)	2 079	-	608	-	-	-	608
Переоценка амортизации	599	(1 186)	-	(587)	-	-	-	(587)
Выбытия	(70)	(1 550)	(5 265)	(6 885)	(160)	(15 717)	(15 877)	(22 762)
Начисление амортизации	(1 016)	(4 316)	(349)	(5 681)	(9 348)	-	(9 348)	(15 029)
Выбытие амортизационных начислений	67	813	141	1 021	155	-	155	1 176
Итого амортизационные отчисления	(949)	(3 503)	(208)	(4 660)	(9 193)	-	(9 193)	(13 853)
<b>Балансовая стоимость на 31.12.2021</b>	<b>42 714</b>	<b>12 730</b>	<b>2 920</b>	<b>58 364</b>	<b>34 030</b>	<b>401</b>	<b>34 431</b>	<b>92 795</b>
Стоимость на 31.12.2021	60 894	45 675	4 095	110 664	66 524	401	66 925	177 589
Накопленная амортизация на 31.12.2021	18 180	32 945	1 175	52 300	32 494	-	32 494	84 794

**ЗАО «АЛЬФА-БАНК»**  
**ПРИМЕЧАНИЯ К ГОДОВОЙ БУХГАЛТЕРСКОЙ (ФИНАНСОВОЙ) ОТЧЕТНОСТИ**  
**ЗА ГОД, ЗАКОНЧИВШИЙСЯ 31 ДЕКАБРЯ 2021 ГОДА**  
**(в тысячах белорусских рублей)**

---

Основные средства и нематериальные активы признаются в бухгалтерском учете по первоначальной стоимости.

Банк осуществляет систематическое перенесение стоимости основных средств и стоимости нематериальных активов на затраты посредством начисления амортизации с использованием линейного способа.

Сумма амортизационных отчислений определяется исходя из амортизируемой стоимости объекта основного средства и нормы амортизации, которая рассчитывается как величина обратная выбранному сроку полезного использования /остаточному сроку полезного использования (для объектов основных средств, используемых в предпринимательской деятельности) или нормативному сроку службы/ остаточному нормативному сроку службы (для объектов основных средств, не используемых в предпринимательской деятельности). Норма амортизации рассчитывается в процентах не менее чем с шестью знаками после запятой.

Сроки полезного использования, нормативные сроки службы устанавливаются комиссией по амортизационной политике по каждому объекту при вводе его в эксплуатацию на основании нормативных сроков службы основных средств, установленных постановлением Министерства экономики Республики Беларусь от 30.09.2011 № 161 и диапазонов сроков полезного использования амортизируемого имущества, установленных Инструкцией о порядке начисления амортизации основных средств и нематериальных активов, утвержденной постановлением Министерства экономики Республики Беларусь, Министерства финансов Республики Беларусь и Министерства архитектуры и строительства Республики Беларусь от 27.02.2009 г № 37/18/6

Сроки полезного использования основных средств определены следующим образом:

- здания и сооружения - от 8 до 120 лет;
- транспортные средства - от 4 до 9 лет;
- вычислительная техника - от 2 до 10 лет;
- прочие основные средства - от 2 до 50 лет.

Сроки полезного использования по нематериальным активам определены исходя из времени их использования (срока службы), устанавливаемого патентами, свидетельствами, лицензиями, соответствующими договорами и другими документами, подтверждающими права правообладателя, в случае отсутствия в них указания на время использования (срок службы) эти сроки устанавливаются по решению комиссии и составляют от 1 года до 48 лет.

По состоянию на 01.01.2022 произведена переоценка основных средств Банка.

Переоценка объектов недвижимости, числящихся на балансе Банка, за исключением:

- здания историко-культурной ценности в г. Могилев, ул. Ленинская, 11, инв. № А94;

**ЗАО «АЛЬФА-БАНК»**  
**ПРИМЕЧАНИЯ К ГОДОВОЙ БУХГАЛТЕРСКОЙ (ФИНАНСОВОЙ) ОТЧЕТНОСТИ**  
**ЗА ГОД, ЗАКОНЧИВШИЙСЯ 31 ДЕКАБРЯ 2021 ГОДА**  
**(в тысячах белорусских рублей)**

---

- объектов недвижимости, находящихся в ФОЦ Сосенка инв. № 1618, 1709, 1710, 1974

произведена методом прямой оценки стоимости на основании документов и материалов, предоставленных ООО «ИПМ-Консалт оценка» (договор № 324/2021-О от 08.11.2021 на оказание услуг по проведению независимой оценки имущества Банка для целей переоценки в соответствии с законодательством).

При проведении независимой оценки стоимости объектов недвижимости использовались сравнительный метод оценки и доходный метод оценки. Методы расчета рыночной стоимости в текущем использовании: метод капитализации по норме отдачи, метод компенсационных корректировок. Расчет доходным методом в отчете приведен справочно и на результат оценки влияния не оказал.

Основные допущения при оценке справедливой стоимости объектов недвижимости связаны с изменениями стоимости квадратного метра. Стоимость объектов недвижимости регулярно сравнивается с актуальными ценами объектов аналогов.

Влияние возможных изменений стоимости объектов-аналогов, которые использовались при определении справедливой стоимости объектов Банка, представлено следующим образом: при изменении стоимости объектов-аналогов +5%/-5% стоимость объектов недвижимости была бы на 1 978 тыс. рублей выше/ 1 922 тыс. рублей ниже. Данные изменения были бы отражены в составе фонда переоценки объектов основных средств.

Переоценка основных средств, за исключением объектов недвижимости, произведена с применением индексного метода пересчета стоимости.

Не проводилась переоценка:

-вложений в прочее имущество полученное в аренду (до ввода в эксплуатацию и введенного в эксплуатацию);

-прочего имущества переданного в аренду;

-прочего имущества, находящегося в ФОЦ «Сосенка»;

-оборудования, учитываемого в составе вложений в незавершенное строительство и неустановленное оборудование.

По состоянию на 01.01.2022 стоимость полностью амортизированных основных средств, которые продолжают использоваться, составляет 18 724 тыс. рублей, стоимость полностью амортизированных нематериальных активов, которые продолжают использоваться Банком, составляет 5 878 тыс. рублей.

Амортизация по выбывшим основным средствам и нематериальным активам в 2021 году составила 1 173 тыс. рублей.

В течение 2021 года в результате модернизации стоимость основных средств изменилась на 1 416 тыс. рублей, нематериальных активов на 14 294 тыс. рублей.

По состоянию на 01.01.2021 произведена переоценка основных средств Банка.

Переоценка зданий, числящихся на балансе Банка, за исключением:

## **ЗАО «АЛЬФА-БАНК»**

### **ПРИМЕЧАНИЯ К ГОДОВОЙ БУХГАЛТЕРСКОЙ (ФИНАНСОВОЙ) ОТЧЕТНОСТИ ЗА ГОД, ЗАКОНЧИВШИЙСЯ 31 ДЕКАБРЯ 2021 ГОДА (в тысячах белорусских рублей)**

---

- здания историко-культурной ценности в г. Могилев, ул. Ленинская, 11, инв. № А94;

- зданий в ФОЦ Сосенка инв. № 1618, 1709, 1710, 1974

произведена методом прямой оценки стоимости на основании документов и материалов, предоставленных ООО «ИПМ-Консалт оценка» (договор № 329/2020-О от 22.10.2020 на оказание услуг по проведению независимой оценки имущества Банка для целей переоценки в соответствии с законодательством).

Переоценка основных средств, за исключением зданий, произведена с применением индексного метода пересчета стоимости.

Не проводилась переоценка имущества, по которому принято решение о реализации, а также имущества, которое возвращено поставщику по гарантии. Кроме того, не производилась переоценка вложений в незавершенное строительство и неустановленное оборудование.

При проведении переоценки по состоянию на 01.01.2021 сумма обесценения основных средств, признанная в качестве расходов отчетного года, составила 28,58 тыс. рублей, сумма восстановления обесценения основных средств, признанная в качестве доходов отчетного года, составила 12,06 тыс. рублей.

По состоянию на 01.01.2021 стоимость полностью амортизированных основных средств, которые продолжают использоваться, составляла 13 875 тыс. рублей, стоимость полностью амортизированных нематериальных активов, которые продолжают использоваться Банком, составляла 3 407 тыс. рублей.

Амортизация по выбывшим основным средствам и нематериальным активам в 2020 году составила 722 тыс. рублей.

В течение 2020 года в результате модернизации стоимость основных средств изменилась на 811 тыс. рублей, нематериальных активов на 11 649 тыс. рублей.

По состоянию на 01.01.2020 произведена переоценка основных средств Банка.

Переоценка зданий, числящихся на балансовом счете 5510 «Здания и сооружения», за исключением:

- здания историко-культурной ценности в г. Могилеве, ул. Ленинская, 11, инв. № А94;

- зданий ФОЦ Сосенка инв. № № 1709, 1710, 1618, 1974;

- здания в г. Минске, ул. Я. Мавра, 47/2 инв. 8122;

произведена методом прямой оценки стоимости на основании документов и материалов, предоставленных ООО «ИПМ-Консалт-оценка» (договор № 358/2019-О от 05.11.2019 на оказание услуг по проведению независимой оценки имущества Банка для целей переоценки в соответствии с законодательством).

Переоценка основных средств, за исключением зданий, произведена с применением индексного метода пересчета стоимости.

Не проводилась переоценка имущества, по которому принято решение о реализации, а также имущества, которое возвращено поставщику по гарантии. Кроме

**ЗАО «АЛЬФА-БАНК»**  
**ПРИМЕЧАНИЯ К ГОДОВОЙ БУХГАЛТЕРСКОЙ (ФИНАНСОВОЙ) ОТЧЕТНОСТИ**  
**ЗА ГОД, ЗАКОНЧИВШИЙСЯ 31 ДЕКАБРЯ 2021 ГОДА**  
**(в тысячах белорусских рублей)**

того, не производилась переоценка вложений в незавершенное строительство и неустановленное оборудование.

При проведении переоценки по состоянию на 01.01.2020 сумма обесценения основных средств, признанная в качестве расходов отчетного года, составила 16,9 тыс. рублей, сумма восстановления обесценения основных средств, признанная в качестве доходов отчетного года, составила 4,7 тыс. рублей.

В течение 2019 года в результате модернизации стоимость основных средств изменилась на 768 тыс. рублей, нематериальных активов на 7 834 тыс. рублей.

По состоянию на 01.01.2020 стоимость полностью амортизированных основных средств, которые продолжают использоваться Банком составляла 12 031 тыс. рублей, стоимость полностью амортизированных нематериальных активов, которые продолжают использоваться Банком составляла 1 790 тыс. рублей.

Амортизация по выбывшим основным средствам и нематериальным активам в 2019 году составила 576 тыс. рублей.

По состоянию на 01.01.2021 и 01.01.2020 ограничений прав (обременений) на нематериальные активы и основные средства в Банке нет. Основные средства и нематериальные активы, переданные Банком в залог, на 01.01.2021 и 01.01.2020 отсутствовали.

Основные средства и нематериальные активы, использование которых прекращено и которые не классифицированы как предназначенные для продажи или не включены в группу выбытия в соответствии с Национальным стандартом финансовой отчетности 5-F «Долгосрочные активы, предназначенные для продажи и прекращенная деятельность» (НСФО 5-F), на 01.01.2021 и на 01.01.2020 в Банке отсутствовали.

## **12. Доходные вложения в материальные активы**

Символ	Наименование статей	На 01.01.2022	На 01.01.2021
1110	Вложения в имущество, приобретенное для передачи в финансовую аренду (лизинг)	1 918	753
1110	Прочее имущество, переданное в аренду	652	5
1110	Амортизация прочего имущества, переданного в аренду	(34)	(4)
<b>1110</b>	<b>Доходные вложения в материальные активы</b>	<b>2 536</b>	<b>754</b>

По данной статье учитываются суммы фактических затрат, включаемых в первоначальную стоимость приобретаемых материальных активов, которые впоследствии будут приняты к бухгалтерскому учету в качестве имущества, предназначенного для передачи в финансовую аренду (лизинг), и суммы фактических затрат, непосредственно связанных с приведением указанного имущества в состояние, пригодное для использования.

**ЗАО «АЛЬФА-БАНК»****ПРИМЕЧАНИЯ К ГОДОВОЙ БУХГАЛТЕРСКОЙ (ФИНАНСОВОЙ) ОТЧЕТНОСТИ  
ЗА ГОД, ЗАКОНЧИВШИЙСЯ 31 ДЕКАБРЯ 2021 ГОДА  
(в тысячах белорусских рублей)****13. Имущество, предназначенное для продажи**

Данные в таблице ниже представлены по состоянию на отчетную дату соответствующего периода.

Символ	Наименование статей	На 01.01.2022	На 01.01.2021
1111	Прочее имущество, переданное банку в погашение задолженности	153	2 035
1111	Резерв под снижение стоимости запасов	(91)	(1 114)
<b>1111</b>	<b>Имущество, предназначенное для продажи</b>	<b>62</b>	<b>921</b>

Имущество, предназначенное для продажи, передано Банку в погашение задолженности и не используется Банком в ходе обычной деятельности.

По состоянию на 01.01.2022 в балансе банка учитываются:

капитальное строение с инвентарным номером 600/С-72261 – многоквартирный жилой дом площадью 403,4 кв.м., полученное в погашение задолженности по кредитному договору 64701 от 19.09.2008 с Головчанским К.В.

В соответствии с требованием Национального стандарта финансовой отчетности 2 «Запасы» (НСФО 2), утвержденного постановлением Правления Национального банка Республики Беларусь от 28.12.2012 № 741, банком был проведен тест на обесценение данных запасов и доформирован резерв под обесценение в сумме 14 тыс. рублей.

Информация по расчету резерва на 01.01.2022 представлена ниже:

(в тысячах белорусских рублей)

Наименование имущества	Дата поступления	Балансовая стоимость	Ожидаемая рыночная стоимость.	Ожидаемые расходы на реализацию	Чистая стоимость реализации	Сумма резерва
Кап. строение с нив. № 600/С-72261-многоквартирный жилой дом, площ. – 403,4 кв.м.	27.12.19	153	76	15	62	91
<b>Итого</b>		<b>153</b>	<b>76</b>	<b>15</b>	<b>62</b>	<b>91</b>

По состоянию на 01.01.2021 в балансе банка учитываются:

капитальное строение с инвентарным номером 500/С-30635 – весовая площадью 281 кв.м в сумме 155 тыс. рублей, капитальное строение с инвентарным номером 500/С-24647 – здание административно – хозяйственное площадью 1388 кв.м. в сумме 1 423 тыс. рублей, полученные в погашение задолженности по кредитному договору КД2015-2049 от 04.12.2015 с Минским заводом строительных материалов;

капитальное строение с инвентарным номером 600/С-72261 – многоквартирный жилой дом площадью 403,4 кв.м., полученное в погашение задолженности по кредитному договору 64701 от 19.09.2008 с Головчанским К.В.;

**ЗАО «АЛЬФА-БАНК»****ПРИМЕЧАНИЯ К ГОДОВОЙ БУХГАЛТЕРСКОЙ (ФИНАНСОВОЙ) ОТЧЕТНОСТИ  
ЗА ГОД, ЗАКОНЧИВШИЙСЯ 31 ДЕКАБРЯ 2021 ГОДА  
(в тысячах белорусских рублей)**

имущество, переданное в погашение задолженности (расходные строительные и крепежные материалы) по кредитному договору с ООО «Унискан» № 2016-35 от 17.02.2016.

В соответствии с требованием Национального стандарта финансовой отчетности 2 «Запасы» (НСФО 2), утвержденного постановлением Правления Национального банка Республики Беларусь от 28.12.2012 № 741, банком был проведен тест на обесценение данных запасов и доформирован резерв под обесценение в сумме 498 тыс. рублей.

Информация по расчету резерва на 01.01.2021 представлена ниже:

(в тысячах белорусских рублей)

Наименование имущества	Дата поступления	Балансовая стоимость	Ожидаемая рыночная стоимость.	Ожидаемые расходы на реализацию	Чистая стоимость реализации	Сумма резерва
Кап. строение с инв.№500/С-27647 - здание администр-хозяйств., площ. - 1388,0кв.м. (корпус цеха кирпича)	26.09.18	1 423	712	2	710	713
Капитальное строение с инв.№500/С-30635 - весовая, площ. - 281,0кв.м.	13.06.18	155	47	1	46	109
Кап. строение с нив. № 600/С-72261-одноквартирный жилой дом, площ. – 403,4 кв.м.	27.12.19	153	76	1	75	77
Расходные строительные и крепежные материалы	25.02.20	304	106	15	91	215
<b>Итого</b>		<b>2 035</b>	<b>941</b>	<b>19</b>	<b>922</b>	<b>1 114</b>

**14. Прочие активы**

Данные в таблице ниже представлены по состоянию на отчетную дату соответствующего периода.

Символ	Наименование статей	На 01.01.2022	На 01.01.2021
1113	Дебиторская задолженность по хозяйственной деятельности	15 594	6 270
1113	Дебиторская задолженность по капитальным вложениям	16 743	2 219
1113	Резерв на покрытие возможных убытков по расчетам с дебиторами	(517)	(1 597)
1113	Начисленные комиссионные, прочие банковские, операционные доходы	7 595	9 651
1113	Резерв по неполученным доходам	(5 380)	(7 816)
1113	Запасы	3 060	2 393

**ЗАО «АЛЬФА-БАНК»****ПРИМЕЧАНИЯ К ГОДОВОЙ БУХГАЛТЕРСКОЙ (ФИНАНСОВОЙ) ОТЧЕТНОСТИ  
ЗА ГОД, ЗАКОНЧИВШИЙСЯ 31 ДЕКАБРЯ 2021 ГОДА  
(в тысячах белорусских рублей)**

1113	Расходы будущих периодов	743	1 444
1113	Транзитный и клиринговые счета	729	12
<b>1113</b>	<b>Прочие активы</b>	<b>38 567</b>	<b>12 576</b>

По состоянию на 01.01.2021 существенные суммы в составе «Прочих активов» перечислены ниже:

сумма 167 тыс. рублей – задолженность Лозовского К.А. по кредитным договорам, признанным не заключенными (приговор Суда Ленинского района г. Гродно от 26.02.2020);

сумма 177 тыс. рублей – задолженность Давидович Л.Ю. согласно определению суда от 05.08.2014 по делу № 22-828;

сумма 123 тыс. рублей – задолженность Тюркина А.В. на основании приговора от 09.03.2016 суда г. Новополоцка и Апелляционного определения от 06.05.2016 суда г. Новополоцка, дела № 1-11-16 и № 14123150164;

сумма 39 тыс. рублей – задолженность ОДО «Безопасностьспецмонтаж» по договору № 353 от 04.10.2013, договору № 07-07/2014/276 от 07.07.2014;

сумма 58 тыс. рублей – задолженность Гулюка К.В. на основании приговора суда Советского района г. Минска от 23.01.2019 № 1-28/19;

сумма 34 тыс. рублей – задолженность Кухта А.А. на основании приговора суда г. Жодино Минской области от 02.07.2019.

По суммам, которые учитываются на счетах дебиторской задолженности более года, Банком создан резерв по сомнительной дебиторской задолженности в размере 100 % от суммы задолженности по состоянию на 01.01.2022.

Стоимость запасов на 01.01.2022 была распределена следующим образом:

- предметы в составе средств в обороте – 2 085 тыс. рублей;
- фирменная одежда – 41 тыс. рублей;
- горюче-смазочные материалы – 4 тыс. рублей;
- лом драгоценных, черных и цветных металлов – 6 тыс. рублей;
- запасы на складе и в подотчете – 924 тыс. рублей

Стоимость запасов, признанная в качестве расходов в 2021 году, составила 2 945 тыс. рублей, в том числе:

- списано со склада и подотчета – 2 366 тыс. рублей;
- 50 % стоимости предметов в составе средств в обороте – 320 тыс. рублей;
- горюче-смазочные материалы – 216 тыс. рублей;
- фирменная одежда (амортизация) – 43 тыс. рублей

По состоянию на 01.01.2021 существенные суммы в составе «Прочих активов» перечислены ниже:



**ЗАО «АЛЬФА-БАНК»**  
**ПРИМЕЧАНИЯ К ГОДОВОЙ БУХГАЛТЕРСКОЙ (ФИНАНСОВОЙ) ОТЧЕТНОСТИ**  
**ЗА ГОД, ЗАКОНЧИВШИЙСЯ 31 ДЕКАБРЯ 2021 ГОДА**  
**(в тысячах белорусских рублей)**

---

сумма 1 140 тыс. рублей – невозмещенная ООО «Студенческий дом» сумма переплаты по договору долевого строительства от 28.11.2007 № 1С/07 на основании Постановления апелляционной инстанции Экономического суда г. Минска от 19.08.2016 по делу № 10-21/2015;

сумма 178 тыс. рублей – задолженность Давидович Л.Ю. согласно определению суда от 05.08.2014 по делу № 22-828;

сумма 126 тыс. рублей – задолженность Тюркина А.В. на основании приговора от 09.03.2016 суда г. Новополоцка и Апелляционного определения от 06.05.2016 суда г. Новополоцка, дела № 1-11-16 и № 14123150164;

сумма 39 тыс. рублей – задолженность ОДО «Безопасностьспецмонтаж» по договору № 353 от 04.10.2013, договору № 07-07/2014/276 от 07.07.2014;

сумма 61 тыс. рублей – задолженность Гуляка К.В. на основании приговора суда Советского района г. Минска от 23.01.2019 № 1-28/19;

сумма 35 тыс. рублей – задолженность Кухта А.А. на основании приговора суда г. Жодино Минской области от 02.07.2019.

По данным суммам Банком создан резерв по сомнительной дебиторской задолженности в размере 100 % от суммы задолженности по состоянию на 01.01.2021.

Также, на основании Постановления апелляционной инстанции Экономического суда г. Минска от 19.08.2016 по делу № 10-21/2015 в отношении ООО «Студенческий дом», Банком начислены суммы пени и процентов за пользование чужими денежными средствами в размере 826 тыс. рублей. По состоянию на 01.01.2021 по данным сумма неполученных доходов создан резерв в размере 100 % от суммы задолженности.

Стоимость запасов на 01.01.2021 была распределена следующим образом:

- предметы в составе средств в обороте – 1 838 тыс. рублей;
- фирменная одежда – 30 тыс. рублей;
- горюче-смазочные материалы – 3 тыс. рублей;
- лом драгоценных, черных и цветных металлов – 6 тыс. рублей;
- запасы на складе и в подотчете – 516 тыс. рублей

Стоимость запасов, признанная в качестве расходов в 2020 году, составила 2 855 тыс. рублей, в том числе:

- списано со склада и подотчета – 2 267 тыс. рублей;
- 50 % стоимости предметов в составе средств в обороте – 340 тыс. рублей;
- горюче-смазочные материалы – 177 тыс. рублей;
- фирменная одежда (амортизация) – 71 тыс. рублей

## **15. Аренда**

**ЗАО «АЛЬФА-БАНК»**  
**ПРИМЕЧАНИЯ К ГОДОВОЙ БУХГАЛТЕРСКОЙ (ФИНАНСОВОЙ) ОТЧЕТНОСТИ**  
**ЗА ГОД, ЗАКОНЧИВШИЙСЯ 31 ДЕКАБРЯ 2021 ГОДА**  
**(в тысячах белорусских рублей)**

Банк осуществляет операции по передаче имущества в финансовую аренду (лизинг). В соответствии с требованиями Национального стандарта бухгалтерского учета, бухгалтерской (финансовой) отчетности 17 «Аренда» (НСФО 17) имущество, предназначенное для передачи в лизинг признается в бухгалтерском учете в составе доходных вложений в материальные активы по первоначальной стоимости в сумме фактических затрат, связанных с его приобретением, доведением до состояния, пригодного к использованию арендатором (лизингополучателем), и передачей арендатору (лизингополучателю), исходя из инвестиционных затрат Банка в соответствии с законодательством.

При передаче объекта лизинга арендатору (лизингополучателю), Банк списывает первоначальную стоимость объекта лизинга из состава доходных вложений в материальные активы и признает задолженность арендатора (лизингополучателя) в качестве финансового актива.

Существенными условиями договора аренды (лизинга) являются:

- наименование объекта лизинга;
- контрактная стоимость передаваемого объекта лизинга;
- размер вознаграждения банка-арендодателя (лизингодателя);
- график платежей с разбивкой на суммы погашения контрактной стоимости, вознаграждения лизингодателя;
- штрафные санкции, предусмотренные за нарушение графика погашения;

Контрактная стоимость имущества, переданного в финансовую аренду (лизинг) на отчетную дату представлена ниже:

Наименование статьи	На 01.01.2022	На 01.01.2021
Финансовая аренда (лизинг) коммерческим организациям	59 247	47 244
Финансовая аренда (лизинг) индивидуальным предпринимателям	-	-
Резерв на покрытие возможных убытков по финансовой аренде (лизингу) коммерческим организациям	(1 437)	(2 264)
Резерв на покрытие возможных убытков по финансовой аренде (лизингу) индивидуальным предпринимателям	-	-
<b>Итого сумма задолженности за вычетом резерва</b>	<b>57 810</b>	<b>44 980</b>
Задолженность по контрактной стоимости, списанная за счет резерва на внебалансовые счета	-	-

По состоянию на 01.01.2021 просроченная задолженность по финансовой аренде (лизингу) в части оплаты контрактной стоимости отсутствует.

Вознаграждение Банка, полученное по договорам финансовой аренды (лизинга) представлено ниже:

Наименование статьи	2021	2020
Процентные доходы по финансовой аренде (лизингу) коммерческим организациям	7 097	8 458
Процентные доходы по финансовой аренде (лизингу) индивидуальным предпринимателям	-	64

**ЗАО «АЛЬФА-БАНК»**  
**ПРИМЕЧАНИЯ К ГОДОВОЙ БУХГАЛТЕРСКОЙ (ФИНАНСОВОЙ) ОТЧЕТНОСТИ**  
**ЗА ГОД, ЗАКОНЧИВШИЙСЯ 31 ДЕКАБРЯ 2021 ГОДА**  
**(в тысячах белорусских рублей)**

Начисленные процентные доходы по финансовой аренде (лизингу) коммерческим организациям	-	4
Просроченные процентные доходы по финансовой аренде (лизингу) коммерческим организациям	108	114
Резерв по неполученным процентным доходам по финансовой аренде (лизингу) коммерческим организациям	(114)	(114)

Задолженность по уплате вознаграждения лизингодателя, списанная за счет сформированных резервов на внебалансовые счета, отсутствует.

При осуществлении операций операционной аренды Банк выступает как в качестве арендатора, так и в качестве арендодателя.

В качестве арендатора Банк заключает договоры аренды недвижимого имущества для размещения структурных подразделений банка, отделений банка, удаленных рабочих мест, банкоматов, платежно-справочных терминалов и устройств для самоинкассации. Существенными условиями данных договоров являются:

- предмет оперативной аренды;
- стоимость аренды квадратного метра площади в месяц;
- сроки и порядок оплаты арендной платы;
- срок договора аренды;
- порядок возмещения коммунальных и эксплуатационных расходов;
- порядок проведения текущего и капитального ремонта;
- порядок досрочного расторжения договора аренды;
- штрафные санкции за нарушение условий договора.

Сроки действия данных договоров аренды – от 1 года до 10 лет с возможностью продления.

Сумма арендной платы, признанная в составе операционных расходов, на 01.01.2022 – 6 361 тыс. рублей, 01.01.2021 – 6 970 тыс. рублей.

В 2022 году ожидаемая сумма арендной платы к уплате 8 000 тыс. рублей.

Количество действующих договоров аренды, по которым Банк выступает в качестве арендатора, составляет на 01.01.2021 – 199 штук, 01.01.2021 – 182 штук.

Банк предоставляет в аренду часть недвижимого имущества для размещения в отделения кофемашин, кафетериев для клиентов Банка. Данное действие направлено на улучшение уровня клиентского сервиса. Данные договоры заключаются, как правило, на 1 год с возможностью продления.

На 01.01.2022 Банком в качестве арендодателя недвижимого имущества было заключено 6 договоров аренды, на 01.01.2021 – 5 договоров аренды.

В 2021 году Банк активно предоставлял клиентам в аренду платежные терминалы. На 01.01.2022 было заключено 1 170 договоров

Сумма арендной платы, полученная по данным договорам, составила в 2021 году 223 тыс. рублей, 2020 году 58 тыс. рублей соответственно.

**ЗАО «АЛЬФА-БАНК»**  
**ПРИМЕЧАНИЯ К ГОДОВОЙ БУХГАЛТЕРСКОЙ (ФИНАНСОВОЙ) ОТЧЕТНОСТИ**  
**ЗА ГОД, ЗАКОНЧИВШИЙСЯ 31 ДЕКАБРЯ 2021 ГОДА**  
**(в тысячах белорусских рублей)**

Основными условиями договоров являются:

- предмет оперативной аренды;
- стоимость аренды квадратного метра площади в месяц;
- сроки и порядок оплаты арендной платы;
- срок договора аренды;
- порядок возмещения коммунальных и эксплуатационных расходов;
- порядок досрочного расторжения договора аренды;
- штрафные санкции за нарушение условий договора.

Ожидаемая сумма арендной платы к получению в 2022 году – 250 тыс. рублей.

## 16. Средства Национального банка

Данные в таблице ниже представлены по состоянию на отчетную дату соответствующего периода

Символ	Наименование статей	На 01.01.2022	На 01.01.2021
1201	Кредиты, полученные от Национального банка	58 109	20 000
1201	Начисленные процентные расходы по кредитам Национального банка	1 649	-
<b>1201</b>	<b>Средства Национального банка</b>	<b>59 758</b>	<b>20 000</b>

## 17. Средства банков

Данные в таблице ниже представлены по состоянию на отчетную дату соответствующего периода.

Символ	Наименование статей	На 01.01.2022	На 01.01.2021
1202	Кредиты банков, в том числе:	92 012	61 107
	Краткосрочные кредиты, полученные от банков-резидентов	-	10 000
	Краткосрочные кредиты, полученные от банков-нерезидентов	86 466	19 118
	Долгосрочные кредиты, полученные от банков-нерезидентов	5 546	31 989
1202	Срочные вклады (депозиты) банков	9 625	4 630
1202	Срочные вклады (депозиты) специализированных финансовых организаций	40 023	40 655
1202	Корреспондентские счета	11 526	3 505
1202	Начисленные проценты	405	342
1202	Средства в расчетах с банками	4 144	3 060
<b>1202</b>	<b>Средства банков</b>	<b>157 735</b>	<b>113 299</b>

**ЗАО «АЛЬФА-БАНК»****ПРИМЕЧАНИЯ К ГОДОВОЙ БУХГАЛТЕРСКОЙ (ФИНАНСОВОЙ) ОТЧЕТНОСТИ  
ЗА ГОД, ЗАКОНЧИВШИЙСЯ 31 ДЕКАБРЯ 2021 ГОДА  
(в тысячах белорусских рублей)**

По состоянию на 01.01.2022 и 01.01.2021 Банком соблюдались финансовые ограничения (ковананты), предусмотренные соглашениями о предоставлении денежных средств с банками.

**18. Средства клиентов**

Данные в таблице ниже представлены по состоянию на отчетную дату соответствующего периода.

Символ	Наименование статей	На 01.01.2022	На 01.01.2021
1203	Средства юридических лиц до востребования	1 270 385	956 593
1203	Срочные средства юридических лиц	377 170	362 435
1203	Аккредитивы	7 394	31 098
1203	Займы, полученные от клиентов	7 470	10 316
1203	Средства, полученные от юридических лиц в качестве обеспечения исполнения обязательств	81 866	63 996
1203	Счета банков по доверительному управлению имуществом	45 892	33 691
1203	Счета коммерческих организаций по доверительному управлению	7	152
1203	Счета индивидуальных предпринимателей по доверительному управлению	28	-
<b>1203</b>	<b>Итого средства юридических лиц</b>	<b>1 790 212</b>	<b>1 458 281</b>

Символ	Наименование статей	На 01.01.2022	На 01.01.2021
1203	Средства физических лиц до востребования	1 010 132	790 589
1203	Срочные средства физических лиц	242 076	230 520
1203	Средства, полученные от физических лиц в качестве обеспечения исполнения обязательств	3 633	3 644
1203	Займы, полученные от клиентов	-	-
<b>1203</b>	<b>Итого средства физических лиц</b>	<b>1 255 841</b>	<b>1 024 753</b>
1203	Начисленные проценты по средствам клиентов	1 751	2 361
1203	Средства в расчетах с клиентами	773	310
<b>1203</b>	<b>Средства клиентов</b>	<b>3 048 577</b>	<b>2 485 705</b>

За отчетный год прирост средств клиентов составил примерно 23 % (за 2021–17%). Темп роста средств юридических лиц и индивидуальных предпринимателей составил 23 % (в 2020 году – 32%), темп роста средств физических лиц составил 23% (в 2020 году – 1,5%).

**ЗАО «АЛЬФА-БАНК»**  
**ПРИМЕЧАНИЯ К ГОДОВОЙ БУХГАЛТЕРСКОЙ (ФИНАНСОВОЙ) ОТЧЕТНОСТИ**  
**ЗА ГОД, ЗАКОНЧИВШИЙСЯ 31 ДЕКАБРЯ 2021 ГОДА**  
(в тысячах белорусских рублей)

## 19. Ценные бумаги банка

Данные в таблице ниже представлены по состоянию на отчетную дату соответствующего периода.

Символ	Наименование статей	На 01.01.2022	На 01.01.2021
1204	Облигации, выпущенные банком	207 922	208 053
1204	Начисленные процентные расходы по облигациям	3 008	3 059
1204	<b>Ценные бумаги, выпущенные банком</b>	<b>210 930</b>	<b>211 112</b>

В течение 2021 и 2020 года Банк осуществлял эмиссию облигаций в белорусских рублях, российских рублях, долларах США и евро.

По состоянию на 01.01.2022 портфель ценных бумаг, выпущенных Банком, имел следующую структуру:

- облигации в белорусских рублях – 126 351 тыс. рублей;
- облигации в долларах США – 73 138 тыс. рублей;
- облигации в российских рублях – 8 433 тыс. рублей.

По состоянию на 01.01.2021 портфель ценных бумаг, выпущенных Банком, имел следующую структуру:

- облигации в белорусских рублях – 155 209 тыс. рублей;
- облигации в российских рублях – 10 426 тыс. рублей;
- облигации в долларах США – 41 043 тыс. рублей;
- облигации в евро – 1 375 тыс. рублей.

## 20. Производные финансовые обязательства

Данные в таблице ниже представлены по состоянию на отчетную дату соответствующего периода.

Символ	Наименование статей	На 01.01.2022	На 01.01.2021
1205	Производные финансовые обязательства	1 781	7 740
<b>1205</b>	<b>Производные финансовые обязательства</b>	<b>1 781</b>	<b>7 740</b>

В данной таблице представлена справедливая стоимость производных финансовых инструментов, отраженных в финансовой отчетности как обязательства.

Производные финансовые инструменты Банк использует для целей управления валютным риском и риском ликвидности.

## 21. Прочие обязательства

Данные в таблице ниже представлены по состоянию на отчетную дату соответствующего периода.

**ЗАО «АЛЬФА-БАНК»****ПРИМЕЧАНИЯ К ГОДОВОЙ БУХГАЛТЕРСКОЙ (ФИНАНСОВОЙ) ОТЧЕТНОСТИ****ЗА ГОД, ЗАКОНЧИВШИЙСЯ 31 ДЕКАБРЯ 2021 ГОДА****(в тысячах белорусских рублей)**

Символ	Наименование статей	На 01.01.2022	На 01.01.2021
1207	Резервы на покрытие возможных убытков, не отраженных на балансе	24 600	19 275
1207	Кредиторская задолженность по хозяйственной деятельности	30 580	16 093
1207	Резервы на оплату отпусков	7 238	5 414
1207	Транзитные и клиринговые счета	1 035	187
1207	Начисленные комиссионные и прочие расходы	4 890	2 288
1207	Доходы будущих периодов	143	230
<b>1207</b>	<b>Прочие обязательства</b>	<b>68 486</b>	<b>43 487</b>

Наиболее существенные суммы кредиторской задолженности Банка по хозяйственной деятельности на 01.01.2022 составляли расчеты с бюджетом – 17 813 тыс. рублей и расчеты по операциям финансовой аренды (лизинга) – 615 тыс. рублей, расчеты с поставщиками (подрядчиками) - 1 434 тыс. рублей, расчеты с прочими кредиторами – 7 416 тыс. рублей.

Наиболее существенные суммы кредиторской задолженности Банка по хозяйственной деятельности на 01.01.2021 составляют расчеты с бюджетом – 11 282 тыс. рублей и расчеты по операциям финансовой аренды (лизинга) – 26 тыс. рублей, расчеты с поставщиками (подрядчиками) – 2 874 тыс. рублей, расчеты с прочими кредиторами – 1 907 тыс. рублей.

**22. Уставный фонд**

Данные в таблице ниже представлены по состоянию на отчетную дату соответствующего периода.

Символ	Наименование статей	На 01.01.2022	На 01.01.2021
1211	Уставный фонд	101 369	101 369
1211	Выкупленные простые (обыкновенные) акции собственной эмиссии	(30 950)	-
<b>1211</b>	<b>Уставный фонд</b>	<b>70 419</b>	<b>101 369</b>

По состоянию на 01.01.2022 количество выпущенных акций составляло 2 027 374 539 (Два миллиарда двадцать семь миллионов триста семьдесят четыре тысячи пятьсот тридцать девять) простых (обыкновенных) акций, номинальная стоимость одной акции 5 (Пять) белорусских копеек.

Общая номинальная стоимость акций составляет 101 369 тыс. рублей. Вклад в неденежной форме отсутствует.

На основании решения Внеочередного Общего собрания акционеров Закрытого акционерного общества «Альфа-Банк» от 26.03.2021 №4 Банк осуществил выкуп акций

**ЗАО «АЛЬФА-БАНК»**  
**ПРИМЕЧАНИЯ К ГОДОВОЙ БУХГАЛТЕРСКОЙ (ФИНАНСОВОЙ) ОТЧЕТНОСТИ**  
**ЗА ГОД, ЗАКОНЧИВШИЙСЯ 31 ДЕКАБРЯ 2021 ГОДА**  
**(в тысячах белорусских рублей)**

собственной эмиссии. Количество выкупленных простых (обыкновенных) акций собственной эмиссии 96 558 924 (Девяносто шесть миллионов пятьсот пятьдесят восемь тысяч девятьсот двадцать четыре) акции.

На основании решения Общего собрания акционеров, дивиденды в 2021 году не выплачивались.

По состоянию на 01.01.2021 количество выпущенных акций составляет 2 027 374 539 (Два миллиарда двадцать семь миллионов триста семьдесят четыре тысячи пятьсот тридцать девять) простых (обыкновенных) акций, номинальная стоимость одной акции 5 (Пять) белорусских копеек.

Общая номинальная стоимость акций составляет 101 369 тыс. рублей. Вклад в неденежной форме отсутствует.

В 2020 году, на основании решения Общего собрания акционеров, дивиденды не выплачивались.

### **23. Резервный фонд**

Данные в таблице ниже представлены по состоянию на отчетную дату соответствующего периода.

Символ	Наименование статей	На 01.01.2022	На 01.01.2021
1213	Резервный фонд	100 000	74 807
<b>1213</b>	<b>Резервный фонд</b>	<b>100 000</b>	<b>74 807</b>

Резервный фонд сформирован в целях компенсации финансовых потерь, возникающих в результате деятельности Банка.

В 2021 году резервный фонд Банка был увеличен на 25 193 тыс. рублей за счет прибыли 2020 года, оставшейся в распоряжении Банка.

В 2020 году резервный фонд Банка был увеличен на 45 000 тыс. рублей за счет прибыли 2019 года, оставшейся в распоряжении Банка.

### **24. Фонды переоценки статей баланса**

Данные в таблице ниже представлены по состоянию на отчетную дату соответствующего периода.

Символ	Наименование статей	На 01.01.2022	На 01.01.2021
1214	Фонд переоценки основных средств	41 294	41 650
1214	Фонд переоценки незавершенного строительства	24	24
<b>1214</b>	<b>Фонд переоценки статей баланса</b>	<b>41 318</b>	<b>41 674</b>



## ЗАО «АЛЬФА-БАНК»

### ПРИМЕЧАНИЯ К ГОДОВОЙ БУХГАЛТЕРСКОЙ (ФИНАНСОВОЙ) ОТЧЕТНОСТИ ЗА ГОД, ЗАКОНЧИВШИЙСЯ 31 ДЕКАБРЯ 2021 ГОДА (в тысячах белорусских рублей)

Фонд переоценки основных средств и фонд переоценки незавершенного строительства и неустановленного оборудования предназначены для учета результатов переоценки основных средств, незавершенных строительных объектов и неустановленного оборудования. Сведения о проведенной Банком переоценке основных средств представлены в Примечании 10.

## 25. Накопленная прибыль

Данные в таблице ниже представлены по состоянию на отчетную дату соответствующего периода.

Символ	Наименование статей	На 01.01.2022	На 01.01.2021
1215	Фонд развития банка	26 429	26 429
1215	Прочие фонды	343	343
1215	Нераспределенная прибыль прошлых лет	241 985	153 583
1215	Прибыль отчетного года	163 040	113 217
<b>1215</b>	<b>Накопленная прибыль</b>	<b>431 797</b>	<b>293 572</b>

Банк формирует фонды в соответствии с законодательством Республики Беларусь.

Фонд развития Банка создан по состоянию на 01.01.2022 составил 26 429 тыс. рублей. По состоянию на 01.01.2021 Фонд развития Банка был сформирован в сумме 26 429 тыс. рублей. Фонд развития Банка может быть использован на следующие цели:

приобретения и строительства новых зданий и помещений для размещения подразделений Банка;

реконструкцию, модернизацию эксплуатируемых Банком зданий и помещений;

приобретение и модернизацию других объектов основных средств Банка (кассового, компьютерного, терминального и специального оборудования, автотранспорта, охранно-пожарной сигнализации и т.д.);

осуществления инвестиций в уставные фонды других юридических лиц;

погашение убытков Банка по результатам работы за отчетный год в случае недостаточности резервного фонда.

По состоянию на 01.01.2022 и 01.01.2021 статья «Прочие фонды» включает фонд социального развития, жилищный фонд и резервный фонд заработной платы.

Фонд социального развития создан в сумме 286 тыс. рублей, используется для:

капитальных вложений, связанных со строительством и реконструкцией непроизводственных фондов;

приобретения для собственных нужд основных средств непроизводственного назначения.

**ЗАО «АЛЬФА-БАНК»**  
**ПРИМЕЧАНИЯ К ГОДОВОЙ БУХГАЛТЕРСКОЙ (ФИНАНСОВОЙ) ОТЧЕТНОСТИ**  
**ЗА ГОД, ЗАКОНЧИВШИЙСЯ 31 ДЕКАБРЯ 2021 ГОДА**  
**(в тысячах белорусских рублей)**

Жилищный фонд создан в сумме 35 тыс. рублей и используется для: осуществления капитальных затрат, связанных со строительством в порядке долевого участия и приобретением (покупкой) жилья для работников банка; предоставления безвозмездных возвратных займов работникам банка на приобретение и строительство жилья.

Резервный фонд заработной платы создан в сумме 22 тыс. рублей и используется, в случае экономической несостоятельности Банка, для выплаты, причитающейся работникам заработной платы, а также предусмотренных законодательством гарантийных и компенсационных выплат.

Признанная в капитале Банка переоценка по выбывшим основным средствам в сумме 379 тыс. рублей перенесена в течение 2021 года на нераспределенную прибыль прошлых лет (в течение 2019 года – 184 тыс. рублей).

Дивиденды после отчетной даты, но до даты утверждения отчетности не объявлялись.

## **26. Чистые процентные доходы**

Данные в таблице ниже представлены за соответствующий отчетный период.

Символ	Наименование статей	За 2021 год	За 2020 год
2011	Процентные доходы по средствам в банках и специализированных финансовых организациях	4 195	7 199
2011	Процентные доходы по операциям с юридическими лицами	239 415	168 512
2011	Процентные доходы по операциям с физическими лицами	60 426	61 112
2011	Процентные доходы по ценным бумагам	4 995	6 055
2011	Прочие процентные доходы	416	610
<b>2011</b>	<b>Процентные доходы</b>	<b>309 447</b>	<b>243 488</b>
2012	Процентные расходы по средствам банков и специализированных финансовых организаций	10 025	10 385
2012	Процентные расходы по операциям с юридическими лицами	25 867	33 530
2012	Процентные расходы по операциям с физическими лицами	18 259	21 934
2012	Проценты по облигациям Банка	16 810	16 674
2012	Прочие процентные расходы	61	28
<b>2012</b>	<b>Процентные расходы</b>	<b>71 022</b>	<b>82 551</b>
<b>201</b>	<b>Чистые процентные доходы</b>	<b>238 425</b>	<b>160 937</b>

За 2021 год чистые процентные доходы увеличились на 48 %.

## **27. Чистые комиссионные доходы**

Данные в таблице ниже представлены за отчетный соответствующий период.

**ЗАО «АЛЬФА-БАНК»**
**ПРИМЕЧАНИЯ К ГОДОВОЙ БУХГАЛТЕРСКОЙ (ФИНАНСОВОЙ) ОТЧЕТНОСТИ**
**ЗА ГОД, ЗАКОНЧИВШИЙСЯ 31 ДЕКАБРЯ 2021 ГОДА**
**(в тысячах белорусских рублей)**

Символ	Наименование статей	За 2021 год	За 2020 год
2021	Комиссионные доходы за открытие и ведение банковских счетов	58 610	42 494
2021	Комиссионные доходы по операциям с банковскими платежными карточками и электронными деньгами	72 025	45 367
2021	Комиссионные доходы по документарным операциям	9 752	10 117
2021	Комиссионные доходы по кредитам и иным активным операциям	2 885	3 637
2021	Комиссионные доходы по операциям с ценными бумагами	26	17
2021	Комиссионные доходы по операциям с иностранной валютой	118	116
2021	Комиссионные доходы по операциям по доверительному управлению имуществом	5 842	3 147
2021	Прочие комиссионные доходы	10 298	8 283
<b>2021</b>	<b>Комиссионные доходы</b>	<b>159 556</b>	<b>113 178</b>
2022	Комиссионные расходы за открытие и ведение банковских счетов	5 371	4 035
2022	Комиссионные расходы по кредитам	2	86
2022	Комиссионные расходы по банковским платежным карточкам и электронным деньгам	13 456	7 915
2022	Комиссионные расходы по документарным операциям	2 285	3 118
2022	Комиссионные расходы по операциям с ценными бумагами	50	45
2022	Комиссионные расходы по операциям с иностранной валютой	267	254
2022	Комиссионные расходы по операциям по доверительному управлению имуществом	664	502
2022	Комиссионные расходы по прочим операциям	3 071	3 573
<b>2022</b>	<b>Комиссионные расходы</b>	<b>25 166</b>	<b>19 528</b>
<b>202</b>	<b>Чистые комиссионные доходы</b>	<b>134 390</b>	<b>93 650</b>

Чистые комиссионные доходы за 2020 года выросли на 44 %.

Сумма доходов по доверительному управлению в 2021 году составила 5 842 тыс. рублей и является начисленным и уплаченным базовым вознаграждением доверительного управляющего в соответствии с генеральными договорами доверительного управления денежными средствами и доверительного (трастового) счета. Сумма расходов по доверительному управлению в 2021 году составила 664 тыс. рублей. Расходы возникли при проведении платежей, связанных с перечислением средств, переданных в доверительное управление.

Сумма доходов по доверительному управлению в 2020 году составила 3 147 тыс. рублей и является начисленным и уплаченным базовым вознаграждением доверительного управляющего в соответствии с генеральными договорами доверительного управления денежными средствами и доверительного (трастового) счета. Сумма расходов по доверительному управлению в 2020 году составила

**ЗАО «АЛЬФА-БАНК»**  
**ПРИМЕЧАНИЯ К ГОДОВОЙ БУХГАЛТЕРСКОЙ (ФИНАНСОВОЙ) ОТЧЕТНОСТИ**  
**ЗА ГОД, ЗАКОНЧИВШИЙСЯ 31 ДЕКАБРЯ 2021 ГОДА**  
(в тысячах белорусских рублей)

502 тыс. рублей. Расходы возникли при проведении платежей, связанных с перечислением средств, переданных в доверительное управление.

**28. Чистый доход по операциям с ценными бумагами**

Данные в таблице ниже представлены за соответствующий отчетный период.

Символ	Наименование статей	За 2021 год	За 2020 год
204	Доходы по операциям с ценными бумагами	159	690
204	Расходы по операциям с ценными бумагами	6 441	1 729
<b>204</b>	<b>Чистый доход по операциям с ценными бумагами</b>	<b>(6 282)</b>	<b>(1 039)</b>

**29. Чистый доход по операциям с иностранной валютой**

Данные в таблице ниже представлены за соответствующий отчетный период.

Символ	Наименование статей	За 2021 год	За 2020 год
205	Доходы по операциям с иностранной валютой	91 880	132 265
205	Расходы по операциям с иностранной валютой	7 258	6 713
<b>205</b>	<b>Чистый доход по операциям с иностранной валютой</b>	<b>84 622</b>	<b>125 552</b>

В доходы от операций с иностранной валютой за 2021 и 2020 годы включены суммы курсовой разницы, составившие 12 183 тыс. рублей и 34 631 тыс. рублей, соответственно.

**30. Чистый доход по операциям с производными финансовыми инструментами**

Данные в таблице ниже представлены за соответствующий отчетный период.

Символ	Наименование статей	За 2021 год	За 2020 год
206	Доходы по операциям с производными финансовыми инструментами	60 296	54 271
206	Расходы по операциям с производными финансовыми инструментами	47 154	78 610
<b>206</b>	<b>Чистый доход по операциям с производными финансовыми инструментами</b>	<b>13 142</b>	<b>(24 339)</b>

**31. Чистые отчисления в резервы**

Данные в таблице ниже представлены за соответствующий отчетный период.

Символ	Наименование статей	За 2021 год	За 2020 год
207	Чистые отчисления по операциям с клиентами	17 930	36 877
207	Чистые отчисления в резервы под снижение стоимости запасов	(1 023)	(289)
207	Чистые отчисления по средствам в банках	630	1 189

**ЗАО «АЛЬФА-БАНК»**
**ПРИМЕЧАНИЯ К ГОДОВОЙ БУХГАЛТЕРСКОЙ (ФИНАНСОВОЙ) ОТЧЕТНОСТИ  
ЗА ГОД, ЗАКОНЧИВШИЙСЯ 31 ДЕКАБРЯ 2021 ГОДА  
(в тысячах белорусских рублей)**

207	Чистые отчисления в резервы по расчетам с дебиторами	(1 080)	(23)
207	Чистые отчисления по ценным бумагам	238	(2 413)
207	Чистые отчисления в резервы по операциям с долгосрочными финансовыми вложениями	5 995	
207	Чистые отчисления на риски и платежи	5 325	5 230
<b>207</b>	<b>Чистые отчисления в резервы</b>	<b>28 015</b>	<b>40 571</b>

Специальные резервы на покрытие возможных убытков по активным операциям созданы Банком в порядке и размерах, установленных нормативными правовыми актами Национального банка Республики Беларусь и локальными нормативными актами Банка.

Информация о созданных резервах на покрытие возможных убытков по активам, подверженным кредитному риску, по условным обязательствам с учетом произошедших изменений в течение отчетного года в разрезе класса вышеуказанных активов изложена в таблицах ниже (данные формы 2807 «Отчет о размере специальных резервов на покрытие возможных убытков по активам, подверженным кредитному риску, и операциям, не отраженным на балансе»).

Специальный резерв по средствам в банках:

Группа риска	2021		2020	
	Резерв расчетный	Резерв фактический	Резерв расчетный	Резерв фактический
1	426	426	104	104
2	15	15	33	33
3	291	291	2 244	2 244
4	-	-	-	-
5	-	-	-	-
6	-	-	-	-
<b>ИТОГО</b>	<b>732</b>	<b>732</b>	<b>2 381</b>	<b>2 381</b>

Специальный резерв по операциям с клиентами – юридическими лицами:

Группа риска	2021		2020	
	Резерв расчетный	Резерв фактический	Резерв расчетный	Резерв фактический
1	6 577	6 577	4 992	4 992
2	35 020	35 020	32 523	32 523
3	50 871	50 871	46 274	46 274
4	30 954	30 954	19 625	19 625
5	290	290	1 456	1 456
6	5 268	5 268	10 413	10 413
портфельное резервирование	10 166	10 166	3 715	3 715
<b>ИТОГО</b>	<b>139 146</b>	<b>139 146</b>	<b>118 998</b>	<b>118 998</b>

Специальный резерв по операциям с клиентами – физическими лицами:

Группа риска	2021		2020	
	Резерв расчетный	Резерв фактический	Резерв расчетный	Резерв фактический

**ЗАО «АЛЬФА-БАНК»**
**ПРИМЕЧАНИЯ К ГОДОВОЙ БУХГАЛТЕРСКОЙ (ФИНАНСОВОЙ) ОТЧЕТНОСТИ**
**ЗА ГОД, ЗАКОНЧИВШИЙСЯ 31 ДЕКАБРЯ 2021 ГОДА**

(в тысячах белорусских рублей)

1	86	86	106	106
2	2	2	2	2
3	140	140	400	400
4	2 912	2 912	2 808	2 808
5	1 247	1 247	2 276	2 276
6	1 275	1 275	3 102	3 102
портфельное резервирование	31 596	31 596	32 068	32 068
<b>ИТОГО</b>	<b>37 258</b>	<b>37 258</b>	<b>40 762</b>	<b>40 762</b>

## Специальный резерв по условным обязательствам:

Группа риска	2021		2020	
	Резерв расчетный	Резерв фактический	Резерв расчетный	Резерв фактический
1	1 749	1 749	1 171	1 171
2	8 639	8 639	10 549	10 549
3	13 511	13 511	6 303	6 303
4	1	1	547	547
5	1	1	5	5
6	699	699	701	701
<b>ИТОГО</b>	<b>24 600</b>	<b>24 600</b>	<b>19 276</b>	<b>19 276</b>

Движение по резервам на покрытие возможных убытков по активам, подверженным кредитному риску, по средствам в банках и условным обязательствам изложено в ниже прилагаемых таблицах (данные формы 2815 «Отчет о движении специальных резервов на покрытие возможных убытков по активам, подверженным кредитному риску, и операциям, не отраженным на балансе»).

по операциям с клиентами – юридическими лицами	2021	2020
<b>Остаток на начало года</b>	<b>118 998</b>	<b>82 056</b>
Доначислено	596 560	691 644
Уменьшено (без списания)	(563 832)	(652 193)
Уменьшено на списание безнадежной задолженности	(12 580)	(2 509)
<b>Остаток на конец года</b>	<b>139 146</b>	<b>118 998</b>

по операциям с клиентами – физическими лицами	2021	2020
<b>Остаток на начало года</b>	<b>40 762</b>	<b>44 021</b>
Доначислено	16 136	26 461
Уменьшено (без списания)	(9 932)	(21 830)
Уменьшено на списание безнадежной задолженности	(9 708)	(7 890)
<b>Остаток на конец года</b>	<b>37 258</b>	<b>40 762</b>

по средствам в банках	2021	2020
-----------------------	------	------

## ЗАО «АЛЬФА-БАНК»

### ПРИМЕЧАНИЯ К ГОДОВОЙ БУХГАЛТЕРСКОЙ (ФИНАНСОВОЙ) ОТЧЕТНОСТИ ЗА ГОД, ЗАКОНЧИВШИЙСЯ 31 ДЕКАБРЯ 2021 ГОДА (в тысячах белорусских рублей)

<b>Остаток на начало года</b>	<b>2 381</b>	<b>1 751</b>
Доначислено	92 721	104 845
Уменьшено (без списания)	(94 370)	(104 215)
Уменьшено на списание безнадежной задолженности	-	-
<b>Остаток на конец года</b>	<b>732</b>	<b>2 381</b>

по условным обязательствам	2021	2020
<b>Остаток на начало года</b>	<b>19 276</b>	<b>14 047</b>
Доначислено	152 386	133 120
Уменьшено	(147 344)	(127 891)
<b>Остаток на конец года</b>	<b>24 318</b>	<b>19 276</b>

## 32. Прочие доходы

Данные в таблице ниже представлены за соответствующий отчетный период.

Символ	Наименование статей	За 2021 год	За 2020 год
208	Доходы от выбытия имущества	814	1 581
208	Неустойка (штрафы, пеня)	2 558	3 302
208	Прочие операционные доходы	7 721	4 198
208	Доходы по уступке прав требования	70	318
208	Прочие банковские доходы	2 824	4 019
208	Арендные, лизинговые платежи	223	58
208	Поступления по ранее списанным долгам	-	1
<b>208</b>	<b>Прочие доходы</b>	<b>14 210</b>	<b>13 378</b>

Наиболее существенные суммы прочих операционных Банка на 01.01.2021 составляют суммовые разницы по договорам лизинга – 1 124 тыс. рублей, суммы по соглашениям с платежными системами VISA, Mastercard – 5 529 тыс. рублей.

Наиболее существенные суммы прочих операционных доходов Банка на 01.01.2020 составляют суммовые разницы по договорам лизинга – 931 тыс. рублей, суммы по соглашениям с платежными системами VISA, Mastercard – 1 123 тыс. рублей.

## 33. Операционные расходы

Данные в таблице ниже представлены за соответствующий отчетный период.

Символ	Наименование статей	За 2021 год	За 2020 год
209	Заработная плата	48 776	40 407
209	Премии	24 327	18 653
209	Взносы по обязательному социальному страхованию	19 009	16 132
209	Материальная помощь и прочие социальные выплаты	585	877
209	Расходы на командировки	255	183
209	Расходы на подготовку кадров	58	102
209	Прочие расходы на персонал	342	287
<b>209</b>	<b>Расходы на содержание персонала</b>	<b>93 352</b>	<b>76 641</b>
209	Платежи в бюджет	3 490	3 172
209	Эксплуатационные расходы	6 519	6 207

**ЗАО «АЛЬФА-БАНК»**
**ПРИМЕЧАНИЯ К ГОДОВОЙ БУХГАЛТЕРСКОЙ (ФИНАНСОВОЙ) ОТЧЕТНОСТИ**
**ЗА ГОД, ЗАКОНЧИВШИЙСЯ 31 ДЕКАБРЯ 2021 ГОДА**
**(в тысячах белорусских рублей)**

Символ	Наименование статей	За 2021 год	За 2020 год
209	Арендные платежи	6 361	5 970
209	Расходы на содержание транспорта	384	303
209	Амортизационные отчисления	15 060	11 990
209	Расходы от выбытия имущества	1 988	2 101
209	Расходы по страхованию	5 427	5 777
209	Расходы на приобретение программного обеспечения	5 439	4 921
209	Дары, пожертвования	1 822	1 360
209	Расходы по консультационным и информационным услугам	5 308	2 459
209	Расходы по услугам автоматизированной системы межбанковских расчетов, международных платежных систем, международных телекоммуникационных систем передачи информации и (или) совершения платежей, автоматизированной информационной системы единого расчетного и информационного пространства	41 927	26 799
209	Расходы на услуги связи	4 201	2 641
209	Расходы на рекламу	8 198	4 098
209	Представительские расходы	120	2
209	Прочие операционные расходы	12 750	6 877
<b>209</b>	<b>Прочие административные расходы</b>	<b>118 994</b>	<b>84 677</b>
<b>209</b>	<b>Операционные расходы</b>	<b>212 346</b>	<b>161 318</b>

В соответствии с требованиями НСФО 19 «Вознаграждения работникам», в Банке сформирован резерв в размере ожидаемой суммы оплаты накапливаемых дней отпуска сотрудников с учетом отчислений в ФСЗН и Белгосстрах в установленных законодательством размерах.

Расчет суммы резерва по неиспользованным дням отпуска, расходы на оплату которых учитывались при налогообложении прибыли, и по неиспользованным дням отпуска, расходы на оплату которых не учитывались при налогообложении прибыли, осуществляется отдельно.

Общая сумма резерва на оплату отпусков на 01.01.2022 составила 6 344 тыс. рублей (примечание 20).

Общая сумму резерва на оплату отпусков на 01.01.2021 составила 5 414 тысяч рублей (примечание 20).

**34. Прочие расходы**

Данные в таблице ниже представлены за соответствующий отчетный период.

Символ	Наименование статей	За 2021 год	За 2020 год
210	Отчисления в гарантийный фонд защиты вкладов и депозитов физических лиц	6 822	6 245
210	Доставка документов, перевозка и инкассация	2 333	1 963
210	Долги, списанные с баланса	12	21



**ЗАО «АЛЬФА-БАНК»**

**ПРИМЕЧАНИЯ К ГОДОВОЙ БУХГАЛТЕРСКОЙ (ФИНАНСОВОЙ) ОТЧЕТНОСТИ  
ЗА ГОД, ЗАКОНЧИВШИЙСЯ 31 ДЕКАБРЯ 2021 ГОДА  
(в тысячах белорусских рублей)**

210	Прочие банковские расходы	7 301	5 541
<b>210</b>	<b>Прочие расходы</b>	<b>16 468</b>	<b>13 770</b>

**35. Прибыль на акцию**

Символ	Наименование статей	За 2021 год	За 2020 год
22	Базовая прибыль на простую акцию, в рублях	0,0834	0,0558
23	Разводненная прибыль на простую акцию, в рублях	0,0834	0,0558
	Чистая прибыль, причитающаяся владельцам простых акций, используемая в расчете, в рублях	163 040 072,72	113 216 747,61
	Средневзвешенное количество простых акций, используемое в расчете	1 955 061 373	2 027 374 539
	Потенциальные простые акции с антиразводнением		-

Показатель базовой прибыли на простую акцию равен показателю разводненной прибыли.

Информация о простых акциях, находившихся в обращении в 2021 году, представлена в таблице:

Дата	Выкуплено простых акций	Выпущено простых акций	Количество простых акций в обращении, шт.	Коэффициент прироста	Количество акций в обращении с учетом коэффициента прироста, шт.
01.02.2021			2027374539	1,0000	2027374539
01.03.2021			2027374539	1,0000	2027374539
01.04.2021			2027374539	1,0000	2027374539
01.05.2021	95286603		1932087936	1,0000	1932087936
01.06.2021	1272321		1930815615	1,0000	1930815615
01.07.2021			1930815615	1,0000	1930815615
01.08.2021			1930815615	1,0000	1930815615
01.09.2021			1930815615	1,0000	1930815615
01.10.2021			1930815615	1,0000	1930815615
01.11.2021			1930815615	1,0000	1930815615
01.12.2021			1930815615	1,0000	1930815615
01.01.2022			1930815615	1,0000	1930815615
Средневзвешенное количество простых акций (СКПА) за 2021:					1955061373
Чистая прибыль отчетного периода, причитающаяся владельцам простых акций (ЧП), руб.:					163 040 072,72
Базовая прибыль на простую акцию отчетного периода (БП= ЧП/СКПА), руб.:					0,0834

**ЗАО «АЛЬФА-БАНК»**  
**ПРИМЕЧАНИЯ К ГОДОВОЙ БУХГАЛТЕРСКОЙ (ФИНАНСОВОЙ) ОТЧЕТНОСТИ**  
**ЗА ГОД, ЗАКОНЧИВШИЙСЯ 31 ДЕКАБРЯ 2021 ГОДА**  
**(в тысячах белорусских рублей)**

Разводненная прибыль на простую акцию отчетного периода, руб.:		0,0834
--	--	--------

Информация о простых акциях, находившихся в обращении в 2020 году, представлена в таблице:

Дата	Описание операции	Выпущено простых акций	Количество простых акций в обращении, шт.	Коэффициент прироста	Количество акций в обращении с учетом коэффициента прироста, шт.
01.02.2020			2027374539	1,0000	2027374539
01.03.2020			2027374539	1,0000	2027374539
01.04.2020			2027374539	1,0000	2027374539
01.05.2020			2027374539	1,0000	2027374539
01.06.2020			2027374539	1,0000	2027374539
01.07.2020			2027374539	1,0000	2027374539
01.08.2020			2027374539	1,0000	2027374539
01.09.2020			2027374539	1,0000	2027374539
01.10.2020			2027374539	1,0000	2027374539
01.11.2020			2027374539	1,0000	2027374539
01.12.2020			2027374539	1,0000	2027374539
01.01.2021			2027374539	1,0000	2027374539
Средневзвешенное количество простых акций (СКПА) за 2020:					2027374539
Чистая прибыль отчетного периода, причитающаяся владельцам простых акций (ЧП), руб.:					88 832 235,55
Базовая прибыль на простую акцию отчетного периода (БП= ЧП/СКПА), руб.:					0,0558
Разводненная прибыль на простую акцию отчетного периода, руб.:					0,0558

**ЗАО «АЛЬФА-БАНК»**
**ПРИМЕЧАНИЯ К ГОДОВОЙ БУХГАЛТЕРСКОЙ (ФИНАНСОВОЙ) ОТЧЕТНОСТИ  
ЗА ГОД, ЗАКОНЧИВШИЙСЯ 31 ДЕКАБРЯ 2021 ГОДА  
(в тысячах белорусских рублей)**
**36. Состав денежных средств и их эквивалентов**

Символ	Наименование статей	На 01.01.2022	На 01.01.2021
741	Денежные средства в кассе	87 070	82 928
741	Денежные средства в кассах структурных подразделений	31 010	24 594
741	Денежные средства в кассе с режимом работы, не совпадающим с режимом работы операционной кассы	18 303	14 808
741	Денежные средства в банкоматах и платежно-справочных терминалах самообслуживания	37 539	30 102
741	Денежные средства для подготовки авансов	11 557	6 884
741	Денежные средства в пути	14 694	13 787
<b>741</b>	<b>Всего денежные средства</b>	<b>200 173</b>	<b>173 103</b>
741	Корреспондентский счет в Национальном банке для внутриреспубликанских расчетов	522 627	311 074
741	Корреспондентский счет в Национальном банке для расчетов в иностранной валюте	506 576	492 656
<b>741</b>	<b>Всего средства на корреспондентских счетах в Национальном банке</b>	<b>1 029 203</b>	<b>803 730</b>
741	Срочные депозиты, размещенные в Национальном банке, со сроком погашения до трех месяцев	-	-
<b>741</b>	<b>Всего средств на срочных депозитах, размещенных в Национальном банке</b>	<b>-</b>	<b>-</b>
741	Корреспондентские счета в банках-резидентах	15 422	14 673
741	Корреспондентские счета в банках-нерезидентах	70 087	14 399
<b>741</b>	<b>Всего средств на корреспондентских счетах в других банках</b>	<b>85 509</b>	<b>29 072</b>
<b>741</b>	<b>Денежные средства и их эквиваленты</b>	<b>1 314 885</b>	<b>1 005 905</b>

В таблице ниже представлена информация о неденежных операциях в 2021 и 2020 годах по символам отчета о движении денежных средств в разрезе характера неденежной операции и ее суммы:

Наименование статей	За 2021 год	За 2020 год
Начисленные, но не выплаченные расходы	9 520	8 050
Начисленные и просроченные, но неполученные доходы	(31 479)	(28 378)
Изменение стоимости (переоценка) иностранной валюты в соответствии с законодательством	12 183	34 631
Изменение стоимости (переоценка) основных средств, незавершенного строительства и неустановленного оборудования в соответствии с законодательством	23	7 772
Изменение стоимости (переоценка) ценных бумаг в соответствии с законодательством	-	-
Отчисления в резервы и их уменьшение	28 015	40 571
Амортизация основных средств и нематериальных активов	(15 060)	(11 990)
Расходы на остаточную стоимость при выбытии основных средств, нематериальных активов	(1 988)	(740)

**ЗАО «АЛЬФА-БАНК»**  
**ПРИМЕЧАНИЯ К ГОДОВОЙ БУХГАЛТЕРСКОЙ (ФИНАНСОВОЙ) ОТЧЕТНОСТИ**  
**ЗА ГОД, ЗАКОНЧИВШИЙСЯ 31 ДЕКАБРЯ 2021 ГОДА**  
(в тысячах белорусских рублей)

**37. Требования и обязательства на внебалансовых счетах, условные обязательства**

Внебалансовые счета предназначены для учета обязательств и требований Банка, не отраженных по балансовым счетам, поскольку риски по ним ещё не реализовались – по отдельным видам гарантий; по предоставлению денежных средств; по операциям с иностранной валютой и прочим обязательствам и требованиям.

Обязательства по аккредитивам и отдельным видам гарантий включают обязательства по аккредитивам, по выданным гарантиям и поручительствам.

Обязательства по предоставлению денежных средств включают в себя обязательства перед клиентами по предоставлению им денежных средств (кредиты, займы, факторинг, депозиты).

Обязательства по операциям с иностранной валютой включают в себя обязательства перед контрагентами по перечислению продаваемой иностранной валюты и белорусских рублей за приобретаемую иностранную валюту между датой заключения сделки и датой расчетов по сделкам покупки, продажи, конверсии иностранной валюты, а также по сделкам с производными финансовыми инструментами.

Данные в таблице ниже представлены по состоянию на отчетную дату соответствующего периода.

Наименование статей	На 01.01.2022	На 01.01.2021
Гарантии и поручительства выданные	487 397	398 628
Обязательства по предоставлению денежных средств	948 507	814 201
Обязательства по аккредитивам	73 958	87 826
<b>Условные обязательства и обязательства кредитного характера на внебалансовых счетах</b>	<b>1 509 862</b>	<b>1 300 655</b>
Денежное покрытие по аккредитивам на балансе	(7 394)	(31 098)
Резервы по обязательствам на внебалансовых счетах	(24 600)	(19 275)
<b>Условные обязательства за вычетом резерва и покрытия</b>	<b>1 477 868</b>	<b>1 250 282</b>
Обязательства по операциям с иностранной валютой	375 813	482 406
<b>Итого обязательства с учетом резерва и покрытия</b>	<b>1 853 681</b>	<b>1 732 688</b>

В процессе своей деятельности для удовлетворения потребностей клиентов Банк использует финансовые инструменты с внебалансовыми рисками. Данные инструменты, несущие в себе кредитные риски различной степени, не отражаются в отчете о финансовом положении.

**ЗАО «АЛЬФА-БАНК»**  
**ПРИМЕЧАНИЯ К ГОДОВОЙ БУХГАЛТЕРСКОЙ (ФИНАНСОВОЙ) ОТЧЕТНОСТИ**  
**ЗА ГОД, ЗАКОНЧИВШИЙСЯ 31 ДЕКАБРЯ 2021 ГОДА**  
**(в тысячах белорусских рублей)**

Банк применяет ту же кредитную политику в отношении условных обязательств кредитного характера, что и в отношении отраженных в отчете о финансовом положении кредитах клиентам.

Обязательства по кредитам и неиспользованным кредитным линиям представляют собой обязательства Банка по выдаче кредитов в пределах неиспользованных кредитных ресурсов.

Суммы по неиспользованным кредитным ресурсам выдаются при следующем условии:

заемщик должен обратиться в Банк, когда ему необходимо получить следующий транш кредитной линии;

Банк может одобрить дальнейшую выдачу финансовых средств, основываясь на финансовом положении заемщика, обслуживании долга и других факторах риска.

### **38. Финансовые активы и финансовые обязательства**

В таблице ниже представлены финансовые активы и финансовые обязательства по состоянию на 01.01.2021 и 01.01.2020 в разбивке по классам и категориям, определенным в соответствии с НСФО 7-Ф «Финансовые инструменты: раскрытие информации» и НСФО 39 «Финансовые инструменты: признание и оценка». Балансовая стоимость данных финансовых активов и финансовых обязательств достаточно точно отражает их справедливую стоимость.

Наименование статей	На 01.01.2022		На 01.01.2021	
	Балансовая стоимость	Справедливая стоимость	Балансовая стоимость	Справедливая стоимость
Производные финансовые активы	4 154	4 154	174	174
<b>ИТОГО: Финансовые активы, учитываемые по справедливой стоимости с отражением результатов переоценки на счетах доходов и расходов</b>	<b>4 154</b>	<b>4 154</b>	<b>174</b>	<b>174</b>
Облигации – Инвестиция, удерживаемые до погашения	-	-	2 381	2 381
<b>Итого: Инвестиции, удерживаемые до погашения</b>	<b>-</b>	<b>-</b>	<b>2 381</b>	<b>2 381</b>
Облигации - Финансовые активы в наличии для продажи	174 180	174 180	109 102	109 102
<b>ИТОГО: Финансовые активы в наличии для продажи</b>	<b>174 180</b>	<b>174 180</b>	<b>109 102</b>	<b>109 102</b>
Денежные средства	200 173	200 173	173 103	173 103
Средства в Национальном банке	1 067 279	1 067 279	834 549	834 549
Средства в банках	177 738	177 738	60 091	60 091
Кредиты клиентам	2 412 465	2 412 465	2 113 648	2 113 648

**ЗАО «АЛЬФА-БАНК»**

**ПРИМЕЧАНИЯ К ГОДОВОЙ БУХГАЛТЕРСКОЙ (ФИНАНСОВОЙ) ОТЧЕТНОСТИ  
ЗА ГОД, ЗАКОНЧИВШИЙСЯ 31 ДЕКАБРЯ 2021 ГОДА  
(в тысячах белорусских рублей)**

Наименование статей	На 01.01.2022		На 01.01.2021	
	Балансовая стоимость	Справедливая стоимость	Балансовая стоимость	Справедливая стоимость
Прочие финансовые активы	34 365	34 365	6 892	6 892
<b>ИТОГО: Кредиты и дебиторская задолженность, учитываемые по амортизированной стоимости</b>	<b>3 892 020</b>	<b>3 892 020</b>	<b>3 188 283</b>	<b>3 188 283</b>
Производные финансовые обязательства	1 781	1 781	7 740	7 740
<b>ИТОГО: Финансовые обязательства, учитываемые по справедливой стоимости с отражением результатов переоценки на счетах доходов и расходов</b>	<b>1 781</b>	<b>1 781</b>	<b>7 740</b>	<b>7 740</b>
Средства банков	157 735	157 735	113 299	113 299
Средства клиентов	3 048 577	3 048 577	2 485 705	2 485 705
Ценные бумаги, выпущенные банком	210 930	210 930	211 112	211 112
Прочие финансовые обязательства	10 331	10 331	16 093	16 093
<b>ИТОГО: Финансовые обязательства, учитываемые по амортизированной стоимости</b>	<b>3 427 573</b>	<b>3 427 573</b>	<b>2 826 209</b>	<b>2 826 209</b>

При наличии активного рынка (в соответствии с требованиями НСФО 39) справедливая стоимость производного финансового инструмента определяется на основании котировок.

При отсутствии активного рынка справедливая стоимость определяется с использованием одного из следующих методов:

использование стоимости производных финансовых инструментов по последним сделкам на рынке между хорошо осведомленными, желающими совершить такие сделки, независимыми сторонами;

использование текущей справедливой стоимости другого производного финансового инструмента, который по существу является аналогичным (те же условия и характеристики: оставшийся срок до исполнения производного финансового инструмента, потоки денежных средств, валюта, риски);

дисконтирование денежных потоков;

использование моделей определения цены опционов;

другие методы оценки при условии, что они обеспечивают надежную оценку справедливой стоимости производных финансовых инструментов.

Пересмотр справедливой стоимости производных финансовых инструментов осуществляется в последний рабочий день месяца и обязательно при выбытии производного финансового инструмента.

**ЗАО «АЛЬФА-БАНК»**  
**ПРИМЕЧАНИЯ К ГОДОВОЙ БУХГАЛТЕРСКОЙ (ФИНАНСОВОЙ) ОТЧЕТНОСТИ**  
**ЗА ГОД, ЗАКОНЧИВШИЙСЯ 31 ДЕКАБРЯ 2021 ГОДА**  
**(в тысячах белорусских рублей)**

Ниже представлено раскрытие величины чистых доходов и расходов по финансовым активам и финансовым обязательствам, определенное в НСФО 39 «Финансовые инструменты: признание и оценка».

Наименование статей	За 2021 год	За 2020 год
Процентные доходы по ценным бумагам, удерживаемым до погашения	74	122
<b>Чистые доходы по инвестициям, удерживаемым до погашения</b>	<b>74</b>	<b>122</b>
Процентные доходы по финансовым активам в наличии для продажи	4 921	5 933
Доходы и расходы за отчетный период, признанные на счетах доходов и расходов	(6 282)	(1 039)
<b>Чистые доходы (расходы) по финансовым активам в наличии для продажи</b>	<b>(1 361)</b>	<b>4 894</b>
Процентные доходы по финансовым активам, относящимся к кредитам и дебиторской задолженности	304 452	237 433
Процентные расходы по финансовым обязательствам, учитываемым по амортизированной стоимости	71 022	82 551
<b>Чистые процентные доходы (расходы) по финансовым активам и обязательствам, учитываемым по амортизированной стоимости</b>	<b>233 430</b>	<b>154 882</b>
Совокупный доход по финансовым активам, которые учитываются по справедливой стоимости и результаты переоценки которых отражаются на счетах доходов и расходов	60 296	54 271
Совокупный расход по финансовым обязательствам, которые учитываются по справедливой стоимости и результаты которых отражаются на счетах доходов и расходов	47 154	78 610

### 39. Операции со связанными сторонами

Стороны считаются связанными, если они находятся под общим контролем или одна из них имеет возможность контролировать другую или может оказывать существенное влияние при принятии другой стороной финансовых или операционных решений. При рассмотрении взаимоотношений со всеми связанными сторонами принимается во внимание экономическое содержание таких взаимоотношений, а не только их юридическая форма.

По состоянию на 1 января 2022 года конечными бенефициарными собственниками ЗАО «Альфа-Банк» (физическое лицо или организация, которое (ая) прямо либо косвенно (через третьи лица) в конечном счете является собственником Банка) являлись: Фридман Михаил Маратович – 32,8632 %, Хан Герман Борисович – 20,9659 %, Кузьмичев Алексей Викторович – 16,3239 %, Авен Петр Олегович – 12,4018 % (Российская Федерация).

**ЗАО «АЛЬФА-БАНК»**  
**ПРИМЕЧАНИЯ К ГОДОВОЙ БУХГАЛТЕРСКОЙ (ФИНАНСОВОЙ) ОТЧЕТНОСТИ**  
**ЗА ГОД, ЗАКОНЧИВШИЙСЯ 31 ДЕКАБРЯ 2021 ГОДА**  
**(в тысячах белорусских рублей)**

Ниже указаны остатки по операциям со связанными сторонами по состоянию на 01.01.2022:

Наименование статей	Материнская компания	Компании под общим контролем	Ключевой управленческий персонал
Средства в банках	2 727	308	-
Кредиты клиентам (до вычета резерва) (контрактная процентная ставка: 5-16%)	-	37 395	15
Резерв под обесценение кредитов клиентам на 31.12.2021	-	185	-
Производные финансовые активы	4 047	-	-
Средства банков (контрактная процентная ставка: 3-3,5%)	88 804	306	-
Средства клиентов (контрактная процентная ставка: 1-3%)	32	13 592	2 221
Прочие обязательства	1 866	-	-
Долгосрочные субординированные займы, полученные от клиентов (контрактная процентная ставка:	-	-	-

Ниже указаны остатки на 01.01.2021 по операциям со связанными сторонами:

Наименование статей	Материнская компания	Компании под общим контролем	Ключевой управленческий персонал
Средства в банках	5 185	672	-
Кредиты клиента (до вычета резерва) (контрактная процентная ставка: 12%)	-	10 555	56
Резерв под обесценение кредитов клиентам на 31.12.2020	-	52	2
Производные финансовые активы	79	-	-
Средства банков (контрактная процентная ставка: 1-7 %)	1 605	149	-
Средства клиентов (контрактная процентная ставка: 0-30%)	180	1 030	1 121
Прочие обязательства	3 562	346	-
Долгосрочные субординированные займы, полученные от клиентов (контрактная процентная ставка: 6 – 7 %)	-	-	-

Информация об остатках и операциях с физическими лицами, являющимися в соответствии с законодательством Республики Беларусь супругами, детьми либо находящимися в отношениях усыновителя или усыновленного, а также опекуна, попечителя и подопечного со связанными сторонами – физическими лицами является не существенной и не раскрывается в Примечаниях.



**ЗАО «АЛЬФА-БАНК»**
**ПРИМЕЧАНИЯ К ГОДОВОЙ БУХГАЛТЕРСКОЙ (ФИНАНСОВОЙ) ОТЧЕТНОСТИ  
ЗА ГОД, ЗАКОНЧИВШИЙСЯ 31 ДЕКАБРЯ 2021 ГОДА  
(в тысячах белорусских рублей)**

Ниже представлены статьи доходов и расходов по операциям со связанными сторонами в 2021 и 2020 годах:

Наименование статей	За 2021 год			За 2020 год		
	Материнская компания	Компании под общим контролем	Ключевой управленческий персонал	Материнская компания	Компании под общим контролем	Ключевой управленческий персонал
Процентные доходы	95	3 062	10	-	1 957	9
Процентные расходы	(1 239)	(113)	(5)	(24)	(373)	(6)
Чистые отчисления в резервы	-	(137)	-	-	456	-
Комиссионные доходы	24	609	37	48	322	31
Комиссионные расходы	(815)	(59)	(10)	(1 901)	(4)	(9)
Чистый доход по операциям с иностранной валютой	-	332	-	(3)	79	-
Чистый доход по операциям с производными финансовыми инструментами	-	-	-	-	-	-
Прочие доходы	-	-	-	-	-	-
Операционные расходы	-	-	(14 036)	-	-	(9 999)
Прочие расходы	-	-	-	-	-	-

Под ключевым управленческим персоналом Банк понимает членов коллегиального исполнительного органа Банка, руководителей высшего звена, ответственных за управление, планирование и контроль за деятельностью Банка.

Ниже представлена информация о выплатах вознаграждения ключевому управленческому персоналу:

Наименование статей	За 2021 год		За 2020 год	
	Расходы	Начисленное обязательство	Расходы	Начисленное обязательство
<i>Краткосрочные выплаты:</i>				
Заработная плата и краткосрочные премиальные выплаты	11 623	-	5 992	-
Добровольное медицинское страхование, страхование жизни	1 941		3 586	
<i>Выплаты по окончанию трудовой деятельности:</i>				

**ЗАО «АЛЬФА-БАНК»**  
**ПРИМЕЧАНИЯ К ГОДОВОЙ БУХГАЛТЕРСКОЙ (ФИНАНСОВОЙ) ОТЧЕТНОСТИ**  
**ЗА ГОД, ЗАКОНЧИВШИЙСЯ 31 ДЕКАБРЯ 2021 ГОДА**  
**(в тысячах белорусских рублей)**

Затраты на государственное пенсионное и социальное обеспечение	472	-	421	-
<b>Итого</b>	<b>14 036</b>		<b>9 999</b>	

Краткосрочные премиальные вознаграждения подлежат выплате в полном объеме в течение двенадцати месяцев после окончания периода, в котором руководство осуществляло трудовую деятельность.

#### **40. Операционные сегменты**

В соответствии с требованиями национального стандарта финансовой отчетности 8-Ф «Операционные сегменты» для целей раскрытия информации Банком проведена классификация по 4 основным операционным сегментам:

- розничный банковский бизнес;
- корпоративный банковский бизнес;
- казначейские операции;
- операции с ценными бумагами.

По направлению розничного бизнеса Банк осуществляет операции с физическими лицами по привлечению депозитов и предоставлению кредитов, проведение расчетно-кассовых, валютно-обменных операций, предоставление услуг по выпуску в обращение и обслуживанию банковских пластиковых карточек физических лиц.

По направлению корпоративного бизнеса Банк осуществляет расчетно-кассовое обслуживание счетов юридических лиц и индивидуальных предпринимателей, привлечение депозитов, предоставление кредитов и проведение иных активных операций, осуществление валютно-обменных операций, депозитарное обслуживание юридических лиц и индивидуальных предпринимателей, предоставление услуг по выпуску в обращение и обслуживанию банковских пластиковых карточек.

По направлению казначейских операций Банк осуществляет открытие Лоро и Ностро счетов, предоставляет межбанковские кредиты, размещает депозиты у других банков, а также осуществляет иные операции с другими банками.

По направлению операций с ценными бумагами Банк осуществляет покупку и продажу ценных бумаг банков и юридических лиц от своего имени.

В таблицах ниже представлена остатки по состоянию на 01.01.2022 и 01.01.2021 в разрезе сегментов:

**ЗАО «АЛЬФА-БАНК»****ПРИМЕЧАНИЯ К ГОДОВОЙ БУХГАЛТЕРСКОЙ (ФИНАНСОВОЙ) ОТЧЕТНОСТИ  
ЗА ГОД, ЗАКОНЧИВШИЙСЯ 31 ДЕКАБРЯ 2021 ГОДА  
(в тысячах белорусских рублей)**

Наименование статей	Розничный банковский бизнес	Корпоративный банковский бизнес	Казначейские операции	Нераспределенные суммы	Итого 2021
Активы	323 794	2 438 278	1 274 887	153 842	<b>4 190 801</b>
Обязательства	1 261 168	1 935 061	274 147	76 891	<b>3 547 267</b>
Прибыль (убыток)	34 417	157 645	(26 551)	(2 471)	<b>163 040</b>

Наименование статей	Розничный банковский бизнес	Корпоративный банковский бизнес	Казначейские операции	Нераспределенные суммы	Итого 2020
Активы	321 647	1 993 632	1 006 215	71 271	<b>3 392 765</b>
Обязательства	1 022 771	1 670 722	165 938	21 912	<b>2 881 343</b>
Прибыль (убыток)	34 806	108 701	(18 606)	(11 684)	<b>113 217</b>

*Страновой анализ:*

Большую часть процентных и комиссионных доходов, отраженных в сегментной отчетности, Банк получает от клиентов – резидентов Республики Беларусь (свыше 90 % всех процентных и комиссионных доходов).

**41. Управление капиталом**

Банк управляет капиталом в целях соблюдения требований законодательства и обеспечения непрерывности деятельности, при этом ставит задачу по обеспечению прибыли акционерам путем оптимизации соотношения обязательств и капитала Банка.

Политика управления капиталом направлена на поддержание уровня нормативного капитала, достаточного для сохранения доверия акционеров, инвесторов, кредиторов и рынка в целом.

Банк анализирует структуру капитала, его достаточность на ежемесячной основе. В процессе анализа определяется уровень достаточности капитала - нормативный уровень капитала сопоставляется с количественно выраженными рисками (активами, взвешенными с учетом риска). Структура капитала регулируется путем дополнительной эмиссии акций, привлечения субординированных займов, выплаты дивидендов.

В таблице ниже представлена структура нормативного капитала в соответствии с Инструкцией о нормативах безопасного функционирования для банков и небанковских кредитно-финансовых организаций от 28 сентября 2006 года № 137:

2006 года № 137:

Наименование статей	На 01.01.2022	На 01.01.2021
Нормативный капитал		
Основной капитал (капитал I уровня)		

**ЗАО «АЛЬФА-БАНК»**

**ПРИМЕЧАНИЯ К ГОДОВОЙ БУХГАЛТЕРСКОЙ (ФИНАНСОВОЙ) ОТЧЕТНОСТИ  
ЗА ГОД, ЗАКОНЧИВШИЙСЯ 31 ДЕКАБРЯ 2021 ГОДА  
(в тысячах белорусских рублей)**

Уставный фонд	101 369	101 369
Фонды и прибыль прошлых лет	368 757	255 162
<i>Минус</i>		
Нематериальные активы	12 293	16 074
Относящиеся к прошлым годам просроченные, а также начисленные и неполученные доходы	8	7
выкупленные собственные простые (обыкновенные) акции, эмитированные банком	30 950	
участие в уставных фондах банков, НКФО, небанковских финансовых организаций в виде приобретения унитарного предприятия как имущественного комплекса, простых (обыкновенных) акций, долей в размере более 10 процентов уставного фонда эмитента	20 853	
<b>ИТОГО: капитал I уровня</b>	<b>406 022</b>	<b>340 450</b>
капитал II уровня		
Фонды и прибыль текущего года	163 040	113 217
Переоценка основных средств, незавершенного строительства и неустановленного оборудования	41 318	41 674
Переоценка ценных бумаг	-	-
Привлеченный долгосрочный субординированный кредит (заем)	-	-
<i>минус</i>		
Относящиеся к текущему году просроченные доходы и доходы, начисленные и неполученные в срок свыше 30 дней со дня их начисления	3 241	2 593
Предоставленный субординированный кредит (заем)	17 739	
<b>ИТОГО: капитал II уровня</b>	<b>183 378</b>	<b>152 298</b>
<b>Нормативный капитал</b>	<b>589 400</b>	<b>492 748</b>

При планировании бюджета Банка на предстоящий год Банк прогнозирует достаточность капитала, используя консервативные подходы, определяет потенциальную потребность в капитале, его структуру.

С целью обеспечения достаточности капитала Банк обязан выполнять требования, установленные Инструкцией о нормативах безопасного функционирования для банков и небанковских кредитно-финансовых организаций от 28 сентября 2006 года № 137.

На 1 января 2022 года:

норматив достаточности нормативного капитала – 10%, с учетом консервационного буфера – 12,5% (фактическое значение на 1 января 2022 года – 14,034%);

норматив достаточности основного капитала 1 уровня – 4,5%, с учетом буферов – 8,0% (фактическое значение на 1 января 2022 года – 8,297 %);

норматив достаточности капитала 1 уровня – 8,0%, (фактическое значение на 1 января 2022 года – 8,864%).

На 1 января 2021 года:

**ЗАО «АЛЬФА-БАНК»**  
**ПРИМЕЧАНИЯ К ГОДОВОЙ БУХГАЛТЕРСКОЙ (ФИНАНСОВОЙ) ОТЧЕТНОСТИ**  
**ЗА ГОД, ЗАКОНЧИВШИЙСЯ 31 ДЕКАБРЯ 2021 ГОДА**  
**(в тысячах белорусских рублей)**

---

норматив достаточности нормативного капитала – 10%, с учетом консервационного буфера – 12,0% (фактическое значение на 1 января 2021 года – 15,217%);

норматив достаточности основного капитала 1 уровня – 4,5%, с учетом буферов – 7,5% (фактическое значение на 1 января 2021 года – 9,074%);

норматив достаточности капитала 1 уровня – 7,5%, (фактическое значение на 1 января 2021 года – 9,671%).

В течение отчетного года нормативы достаточности капитала Банка превышали нормативно установленный уровень.

Нормативный капитал по состоянию на 1 января 2022 года составил 589 400 тыс. рублей (204,5 млн. евро), на 1 января 2020 года составил 492 748 тыс. рублей (155,5 млн. евро).

## **42. Управление рисками**

Банк осуществляет управление финансовыми рисками (кредитный риск, риск потери ликвидности, риск изменения процентной ставки, рыночные виды риска), операционным, стратегическим риском. Основными задачами управления рисками Банк видит защиту средств вкладчиков и капитала акционеров, содействие в достижении стратегических целей, своевременное выявление, оценку, ограничение и мониторинг риска.

Основными видами риска, управлению которыми уделяется повышенное внимание, являются кредитный риск, риск потери ликвидности, валютный риск, операционный риск.

В Банке действует Политика управления риском, утвержденная Правлением 01.08.2012, и периодически пересматриваемая, описывающая основные виды риска, задачи, принципы и инструменты управления рисками, типовые разделы антикризисного плана, подходы по стресс – тестированию

## **43. Кредитный риск**

Банк принимает на себя кредитный риск, а именно риск возникновения у Банка убытков вследствие неисполнения, неполного либо несвоевременного исполнения должником финансовых обязательств перед Банком в соответствии с условиями договора.

Банк оценивает кредитный риск в отношении кредитной задолженности должника, внебалансовых обязательств и требований Банка к должнику, обязательств контрагента перед Банком по валютно-обменным сделкам, сделкам РЕПО.

Основными целями управления кредитным риском является обеспечение целевого роста кредитного портфеля, минимизация доли проблемной кредитной задолженности, диверсификация кредитного портфеля.

**ЗАО «АЛЬФА-БАНК»****ПРИМЕЧАНИЯ К ГОДОВОЙ БУХГАЛТЕРСКОЙ (ФИНАНСОВОЙ) ОТЧЕТНОСТИ  
ЗА ГОД, ЗАКОНЧИВШИЙСЯ 31 ДЕКАБРЯ 2021 ГОДА  
(в тысячах белорусских рублей)**

Основными инструментами управления кредитным риском являются лимиты концентрации риска на одного должника (группу взаимосвязанных должников), лимиты на отрасли экономики и крупные риски, внутренние рейтинги клиентов, лимиты на кредитные продукты, резервирование, ценообразование с учетом кредитного риска, залоговые дисконты.

В Банке действуют и регулярно пересматриваются кредитная политика, локальные нормативные акты, регламентирующие кредитный процесс, методики оценки платежеспособности клиента и определения внутренних рейтингов, мониторинга финансового состояния должников, политика в отношении обеспечения.

Банк сосредоточен на работе с клиентами крупного корпоративного и корпоративного бизнеса.

Портфель юридических лиц (кредиты и облигации коммерческих организаций) в разбивке по масштабу бизнеса клиентов, тыс. рублей:

	На 1 января 2022	На 1 января 2021
Корпоративный бизнес	1 757 512	1 533 455
Средний бизнес	461 811	373 176
Малый бизнес	59 271	41 086

Доля просроченной задолженности в кредитном портфеле юридических лиц:

	На 1 января 2022	На 1 января 2021
Доля просроченной задолженности, всего в т.ч.	0,18 %	0,12 %
Доля просроченной задолженности свыше 90 дней в т.ч.	0,01 %	0,07 %
Доля просроченной задолженности свыше 1 года	0,00 %	0,00 %

В целях покрытия кредитного риска Банком создаются резервы, которые превышают размер просроченной задолженности. Информация по резервам на покрытие возможных убытков по активам, подверженным кредитному риску, под обесценивание ценных бумаг и условным обязательствам, с учетом произошедших изменений в течение отчетного периода, представлена в Примечании 29.

Основными отраслями концентрации кредитного риска Банка являются топливная промышленность, транспорт, пищевая промышленность, оптовая и розничная торговля.

Отраслевая структура кредитного портфеля юридических лиц:

Отрасль	2021	2020
Электроэнергетика	1,7%	2,4%
Добывающая промышленность	0,0%	0,0%
Топливно-промышленность (нефтедобыча и нефтепереработка, нефтетрейдеры)	6,9%	11,0%
Черная и цветная металлургия	0,1%	0,1%
Химическая и нефтехимическая промышленность	2,9%	4,1%
Машиностроение	4,5%	4,5%

**ЗАО «АЛЬФА-БАНК»**
**ПРИМЕЧАНИЯ К ГОДОВОЙ БУХГАЛТЕРСКОЙ (ФИНАНСОВОЙ) ОТЧЕТНОСТИ  
ЗА ГОД, ЗАКОНЧИВШИЙСЯ 31 ДЕКАБРЯ 2021 ГОДА  
(в тысячах белорусских рублей)**

Отрасль	2021	2020
Металлообработка и металлотрейдеры	1,4%	0,8%
Лесная, деревообрабатывающая и целлюлозно-бумажная	0,9%	1,1%
Промышленность строительных материалов	0,3%	0,4%
Легкая промышленность	1,4%	0,3%
Пищевая промышленность	8,3%	7,0%
Прочие отрасли промышленности	2,7%	7,2%
Сельское хозяйство	2,6%	2,7%
Автодилеры, автосервисы и запчасти	5,8%	4,8%
Оптовая торговля (кроме нефтетрейдеров, оптовой торговли фарм. продукцией)	16,4%	14,2%
Розничная торговля (кроме розничной торговли фарм. продукцией)	13,4%	14,6%
Транспорт	8,0%	8,9%
Связь	2,3%	1,1%
Строительство	0,7%	1,2%
Финансовое посредничество, страхование	0,0%	0,1%
Операции с недвижимостью	2,5%	2,7%
Услуги	3,1%	2,6%
Производство медицинских препаратов, торговля фармацевтической продукцией	4,1%	4,1%
ВПК	3,5%	4,1%
Производство мебели	2,9%	0,0%
Производство электрооборудования	3,5%	0,0%

В соответствии с Кредитной политикой Банка, крупным кредитным риском признается задолженность клиента (группы взаимосвязанных клиентов) составляющая 5 % и более от нормативного капитала Банка.

По состоянию на 01.01.2022 совокупная доля крупных кредитных рисков составляет 38,4 % кредитного портфеля юридических лиц (на 01.01.2021 – 34,9 %), доля пяти крупнейших заемщиков составляет 14,3 % (на 01.01.2021 – 16,0 %).

Удельный вес крупных кредитных рисков в кредитном портфеле юридических лиц:

	На 01.01.2022	На 01.01.2021
Крупные риски	38,4 %	34,9 %
Топ-5 крупных рисков	14,3 %	16,0 %

**Временная структура кредитного портфеля юридических лиц**

Год	Срок до погашения							
	До 30 дней	31-90 дней	91-180 дней	181-1 год	1-2 года	2-3 года	Свыше 3 лет	Просроченная задолженность
2021	13,8 %	27,9 %	15,8 %	10,2 %	8,8 %	8,2 %	15,1 %	0,2 %
2020	11,4 %	29,8 %	15,9 %	11,8 %	12,1 %	7,8 %	11,0 %	0,1 %

Кредитный портфель физических лиц по состоянию на отчетную дату соответствующего периода, тыс. рублей:

**ЗАО «АЛЬФА-БАНК»**

**ПРИМЕЧАНИЯ К ГОДОВОЙ БУХГАЛТЕРСКОЙ (ФИНАНСОВОЙ) ОТЧЕТНОСТИ**

**ЗА ГОД, ЗАКОНЧИВШИЙСЯ 31 ДЕКАБРЯ 2021 ГОДА**

(в тысячах белорусских рублей)

	На 1 января 2022	На 1 января 2021
Потребительские кредиты	163 609	182 059
Кредитная карта	84 365	77 967
POS-кредиты	48 398	34 280
Овердрафты	1 649	2 015
Кредиты на недвижимость	11 187	13 757
Прочие кредиты и займы физических лиц	7	14
Всего	309 214	310 092

Доля проблемной задолженности (кредиты с просрочкой свыше 90 дней по основному долгу и/или процентам) в общей сумме задолженности физических лиц в разрезе видов кредитных продуктов по состоянию на отчетную дату соответствующего периода:

	На 01.01.2022	На 01.01.2021
Потребительские кредиты	1,2 %	3,0 %
Кредитная карта	1,0 %	2,8 %
POS-кредиты	0,3 %	1,3 %
Овердрафты	1,2 %	3,2 %
Кредиты на недвижимость	0,0 %	1,0 %
Прочие кредиты и займы физических лиц	0,0 %	0,4 %

В следующей таблице представлен максимальный размер кредитного риска по финансовым активам и условным обязательствам. Для финансовых активов, отражаемых на балансовых счетах, максимальный размер кредитного риска равен балансовой стоимости этих активов. Для финансовых гарантий и других условных обязательств, кроме покрытых аккредитивов, максимальный размер кредитного риска представляет собой максимальную сумму, которую Банку пришлось бы заплатить при наступлении необходимости платежа по гарантии или в случае востребования кредитов в рамках открытых кредитных линий.

Наименование статьи	На 01.01.2022	На 01.01.2021
Средства в Национальном банке Республики Беларусь	1 067 279	834 549
Средства в банках	163 644	63 659
Кредиты клиентам	2 561 784	2 266 559
Ценные бумаги	174 597	111 846
Производные финансовые активы	105	174
Прочие финансовые активы	7 052	3 062



**ЗАО «АЛЬФА-БАНК»****ПРИМЕЧАНИЯ К ГОДОВОЙ БУХГАЛТЕРСКОЙ (ФИНАНСОВОЙ) ОТЧЕТНОСТИ  
ЗА ГОД, ЗАКОНЧИВШИЙСЯ 31 ДЕКАБРЯ 2021 ГОДА  
(в тысячах белорусских рублей)**

Обязательства по кредитам и неиспользованным кредитным линиям	948 506	814 201
Выданные гарантии	486 897	398 628
Аккредитивы	73 957	87 826

**44. Риск потери ликвидности**

Под риском потери ликвидности Банк понимает риск утраты способности выполнять свои обязательства перед клиентами и контрагентами, риск невозможности исполнения своих обязательств без несения дополнительных потерь, вызванных реализацией активов ниже их рыночной стоимости или привлечением ресурсов по ценам выше рыночных.

В целях управления данным риском Банк стремится к:

- формированию сбалансированной по срокам погашения структуры баланса;
- ограничению уровня концентрации в отношении источников привлечения, размещения ресурсов;
- обеспечению приемлемого уровня риска опционности по банковским продуктам;
- формированию необходимого запаса ликвидных активов.

В Банке установлены управленческие лимиты риска ликвидности, кроме того, операции проводятся с учетом необходимости соблюдения нормативов ликвидности, установленных Национальным банком Республики Беларусь.

В течение 2021 года показатели ликвидности оставались выше минимально допустимого уровня и на отчетную дату характеризовались следующими значениями:

Показатель ликвидности	Фактическое значение	
	На 01.01.2022	На 01.01.2021
Величина покрытия ликвидности (норматив с 01.07.2021 – не менее 90 %)	137,9 %	136,7 %
Величина чистого стабильного фондирования (норматив – не менее 100 %)	153,9 %	160,2 %

Данные показатели рассчитывались на основании формы пруденциальной отчетности 2829 «Отчет о выполнении нормативов безопасного функционирования».

**ЗАО «АЛЬФА-БАНК»**  
**ПРИМЕЧАНИЯ К ГОДОВОЙ БУХГАЛТЕРСКОЙ (ФИНАНСОВОЙ) ОТЧЕТНОСТИ**  
**ЗА ГОД, ЗАКОНЧИВШИЙСЯ 31 ДЕКАБРЯ 2021 ГОДА**  
**(в тысячах белорусских рублей)**

Для оценки возможного дефицита ликвидности Банк осуществляет гэп-анализ риска ликвидности. В таблице ниже произведен гэп-анализ ликвидности на 01.01.2022 на основании формы пруденциальной отчетности 2809 «Расчет показателей несовпадения договорных сроков и концентрации фондирования в значительных иностранных валютах» (без учета трансформации средств до востребования):

Статьи	Итого	До 30 дней	31-90 дней	91-180 дней	181-1 год	Свыше года	Без срока
<b>Активы</b>	<b>4 367 795</b>	<b>1 761 484</b>	<b>707 883</b>	<b>393 896</b>	<b>304 985</b>	<b>1 068 214</b>	<b>131 333</b>
Касса	200 172	200 172	-	-	-	-	-
Средства в НБ РБ	1 067 279	1 067 279	-	-	-	-	-
Средства в банках и НКФО	172 498	128 844	22 972	27	93	20 562	-
Кредитная задолженность	2 550 735	330 952	664 086	391 948	284 310	872 121	7 318
Ценные бумаги	172 896	-	-	-	12 112	160 784	-
Прочие активы	204 215	34 237	20 825	1 921	8 470	14 747	124 015
<b>Обязательства</b>	<b>3 512 927</b>	<b>2 682 597</b>	<b>291 453</b>	<b>171 987</b>	<b>151 675</b>	<b>215 215</b>	<b>-</b>
Корреспондентские счета банков и НКФО	56 480	56 480	-	-	-	-	-
Депозиты банков и НКФО	195 008	19 216	104 005	11 600	23 041	37 146	-
Средства НБРБ	58 109	5 310	26 834	25 965	-	-	-
Средства, привлеченные от физических лиц и индивидуальных предпринимателей	1 330 498	1 110 491	56 753	46 364	87 063	29 827	-
Средства, привлеченные от юридических лиц	1 617 250	1 461 450	71 643	19 891	13 817	50 449	-
Ценные бумаги банка	207 922	9 106	9 630	66 424	24 996	97 766	-
Прочие пассивы	47 660	20 544	22 588	1 743	2 758	27	-
<b>Гэп</b>		<b>(921 113)</b>	<b>416 430</b>	<b>221 909</b>	<b>153 310</b>	<b>852 999</b>	
<b>Накопленный гэп</b>		<b>(921 113)</b>	<b>(504 683)</b>	<b>(282 774)</b>	<b>(129 464)</b>	<b>723 535</b>	

**ЗАО «АЛЬФА-БАНК»**  
**ПРИМЕЧАНИЯ К ГОДОВОЙ БУХГАЛТЕРСКОЙ (ФИНАНСОВОЙ) ОТЧЕТНОСТИ**  
**ЗА ГОД, ЗАКОНЧИВШИЙСЯ 31 ДЕКАБРЯ 2021 ГОДА**  
**(в тысячах белорусских рублей)**

Гэп-анализ ликвидности на 01.01.2021 на основании формы пруденциальной отчетности 2809 «Расчет показателей несовпадения договорных сроков и концентрации фондирования в значительных иностранных валютах» (без учета трансформации средств до востребования):

Статьи	Итого	До 30 дней	31-90 дней	91-180 дней	181-1 год	Свыше года	Без срока
<b>Активы</b>	<b>3 555 047</b>	<b>1 329 699</b>	<b>605 270</b>	<b>337 481</b>	<b>295 206</b>	<b>887 815</b>	<b>99 576</b>
Касса	173 102	173 102	-	-	-	-	-
Средства в НБ РБ	834 549	834 549	-	-	-	-	-
Средства в банках и НКФО	60 876	60 617	-	-	-	259	-
Кредитная задолженность	2 253 826	233 582	602 723	334 933	274 146	798 713	9 729
Ценные бумаги	110 251	2 012	-	1 790	19 957	86 492	-
Прочие активы	122 443	25 837	2 547	758	1 103	2 351	89 847
<b>Обязательства</b>	<b>2 833 073</b>	<b>2 112 820</b>	<b>127 591</b>	<b>80 847</b>	<b>215 780</b>	<b>296 035</b>	-
Корреспондентские счета банков и НКФО	7 998	7 998	-	-	-	-	-
Депозиты банков и НКФО	133 122	10 277	19 929	21 823	28 545	52 548	-
Средства, привлеченные от физических лиц и индивидуальных предпринимателей	1 070 241	861 700	57 061	30 321	79 821	41 338	-
Средства, привлеченные от юридических лиц	1 381 568	1 215 099	27 932	8 370	59 915	70 252	-
Ценные бумаги банка	208 054	-	10 000	19 240	46 997	131 817	-
Прочие пассивы	32 090	17 746	12 669	1 093	502	80	-
<b>Гэп</b>		<b>(783 121)</b>	<b>477 679</b>	<b>256 634</b>	<b>79 426</b>	<b>591 780</b>	
<b>Накопленный гэп</b>		<b>(783 121)</b>	<b>(305 442)</b>	<b>(48 808)</b>	<b>30 618</b>	<b>622 398</b>	

**ЗАО «АЛЬФА-БАНК»**  
**ПРИМЕЧАНИЯ К ФИНАНСОВОЙ ОТЧЕТНОСТИ**  
**ЗА ГОД, ЗАКОНЧИВШИЙСЯ 31 ДЕКАБРЯ 2021 ГОДА**  
**(в тысячах белорусских рублей)**

Исходя из того, что не все средства «до востребования» отзываются клиентами, Банком применяется модель оценки, позволяющая трансформировать средства на текущих счетах юридических и физических лиц, депозиты с правом досрочного отзыва из сегмента «до востребования» в сегменты с более поздними сроками погашения.

Срочность активов и пассивов на основании формы пруденциальной отчетности 2809 «Расчет показателей несовпадения договорных сроков и концентрации фондирования в значительных иностранных валютах» с учетом трансформации средств «до востребования» на 01.01.2022 (не аудировано):

Статьи	До 30 дней	31-90 дней	91-180 дней	181 дней -1 год	Свыше 1 года	Итого
Активы	1 761 484	707 883	393 895	304 985	1 068 215	4 236 462
Обязательства	942 117	370 895	458 178	151 675	1 590 062	3 512 927
Гэп	819 367	336 988	(64 283)	153 310	(521 847)	
Накопленный гэп	819 367	1 156 355	1 092 072	1 245 382	723 535	

Срочность активов и пассивов на основании формы пруденциальной отчетности 2809 «Расчет показателей несовпадения договорных сроков и концентрации фондирования в значительных иностранных валютах» с учетом трансформации средств «до востребования» на 01.01.2021 (не аудировано):

Статьи	До 30 дней	31-90 дней	91-180 дней	181 дней -1 год	Свыше 1 года	Итого
Активы	1 329 699	605 270	337 481	295 206	887 815	3 455 471
Обязательства	767 489	154 092	280 777	215 780	1 414 935	2 833 073
Гэп	562 210	451 178	56 704	79 426	(527 120)	
Накопленный гэп	562 210	1 013 388	1 070 092	1 149 518	622 398	

#### **45. Рыночные виды риска**

Рыночный риск – риск возникновения у Банка убытков от изменения стоимости валют, ценных бумаг, относящихся к торговому портфелю, вследствие изменения рыночных цен на них, а также других факторов.

Основным инструментом количественной оценки рыночных рисков (валютного, рыночного риска по ценным бумагам с активным рынком) является Value at risk (VAR), выступающий оценкой величины потерь, которую не превысят ожидаемые в течение заданного периода времени потери с заданной вероятностью. К ограничениям данного метода оценки относится то, что оценка не покрывает экстремально большие, но потенциально возможные изменения в

**ЗАО «АЛЬФА-БАНК»**  
**ПРИМЕЧАНИЯ К ФИНАНСОВОЙ ОТЧЕТНОСТИ**  
**ЗА ГОД, ЗАКОНЧИВШИЙСЯ 31 ДЕКАБРЯ 2021 ГОДА**  
**(в тысячах белорусских рублей)**

---

рыночных факторах, а также ее существенная зависимость от динамики риск-факторов в предыдущих периодах.

Целью управления рыночными видами риска является минимизация негативного влияния колебаний портфеля валют, ценных бумаг, признаваемых по справедливой стоимости, на капитал Банк путем установления VAR-лимитов, а также лимитов на величины открытых позиции – для ограничения влияния экстремальных событий на капитал Банка.

*Валютный риск*

В целях минимизации влияния на капитал Банка обесценения курса белорусского рубля Банком установлены ограничения на размеры открытой валютной позиции, а также лимит на однодневный Value at Risk, с доверительным интервалом 99 %.

При расчете модели используется подход на основе вариационно-ковариационной матрицы, для оценки эффективности модели используются методы верификации, изложенные Базельским комитетом.

По состоянию на 01.01.2022 величина лимита составила 1 784 тыс. рублей в эквиваленте (на 01.01.2021 – 1 805 тыс. рублей).

Фактическая величина Value at Risk на отчетную дату составила 403 тыс. рублей в эквиваленте, или 0,07 % от нормативного капитала Банка. Фактическая величина Value at Risk на 01.01.2021 составила 125 тыс. рублей в эквиваленте, или 0,03 % от нормативного капитала Банка

*Операции с ценными бумагами*

При инвестировании в долговые обязательства проводится анализ специфических и общих рисков. Анализ специфических рисков производится в целях выявления кредитного риска по ценной бумаге и соответствует процедуре, применяемой в ходе кредитного анализа. Политикой по формированию и управлению портфелем ценных бумаг установлен минимальный международный кредитный рейтинг эмитента для покупки его облигации, предельный размер торгового портфеля ценных бумаг, предельная доля вложений в бумаги одного выпуска, стоп-лосс (3 % от цены приобретения), при достижении которого Банк должен закрыть позицию по ценной бумаге.

Анализ общих рисков нацелен на оценку рыночных параметров риска: расчет модифицированной дюрации, волатильности процентных ставок, ценовой чувствительности ценных бумаг.

При этом, для расчета, оценки и ограничения уровня рыночного риска по портфелю ценных бумаг с активным рынком банком используется однодневный Value at Risk, с доверительным интервалом 99 %, который рассчитывается на основе вариационно-ковариационной матрицы.

**ЗАО «АЛЬФА-БАНК»**  
**ПРИМЕЧАНИЯ К ФИНАНСОВОЙ ОТЧЕТНОСТИ**  
**ЗА ГОД, ЗАКОНЧИВШИЙСЯ 31 ДЕКАБРЯ 2021 ГОДА**  
**(в тысячах белорусских рублей)**

По состоянию на 01.01.2022 и 01.01.2021 портфель Банка по ценным бумагам с активным рынком отсутствовал.

*Процентный риск банковского портфеля*

Банк управляет процентным риском банковского портфеля в целях минимизации последствий изменения процентных ставок, структуры баланса на прибыль и капитал Банка.

Процентный риск банковского портфеля (риск изменения процентной ставки) – риск возникновения убытков по причине неблагоприятного и/или непредвиденного изменения процентных ставок.

Управление риском направлено на формирование сбалансированной, приемлемой с точки зрения сроков до возможной переоценки, структуры активов и пассивов, на ограничение риска опционности, заложенного в банковские продукты.

Для оценки данного риска Банк использует гэп-анализ активов и обязательств, заключающийся в сопоставлении возможных сроков переоценки активов и пассивов, а также основанную на гэп-анализе оценку чувствительности банка к процентному риску на годовом горизонте.

Расчет чувствительности происходит на основании гэп-анализа путем применения к кумулятивному гэпу по сроку до 1 года стандартных процентных шоков.

Ограничением данного метода является предположение об одинаковом изменении рыночных процентных ставок для всех категорий срочности.

В таблицах представлены данные по структуре активов и обязательств в зависимости от изменения процентной ставки:

Процентно-чувствительные активы и пассивы на основании формы пруденциальной отчетности 28216 «Отчет о позициях банковского и торгового портфеля, чувствительных к изменению процентной ставки» на 01.01.2022, тыс. рублей (не аудировано):

	Суммы по периодам, оставшимся до даты погашения (изменения процентной ставки)					Всего
	До 30 дней	От 31- 90 дней	От 91- 180 дней	От 181 дней-1 год	Более 1 года	
Активы	1 429 239	705 007	385 434	282 802	960 205	3 762 687
Обязательства	1 446 228	266 367	178 550	144 304	168 304	2 203 753
Гэп	(16 989)	438 640	206 884	138 498	791 901	1 558 934
Кумулятивный гэп	(16 989)	421 651	628 535	767 033	1 558 934	

**ЗАО «АЛЬФА-БАНК»**  
**ПРИМЕЧАНИЯ К ФИНАНСОВОЙ ОТЧЕТНОСТИ**  
**ЗА ГОД, ЗАКОНЧИВШИЙСЯ 31 ДЕКАБРЯ 2021 ГОДА**  
**(в тысячах белорусских рублей)**

Процентно-чувствительные активы и пассивы на основании формы пруденциальной отчетности 28216 «Отчет о позициях банковского и торгового портфеля, чувствительных к изменению процентной ставки» на 01.01.2021, тыс. рублей (не аудировано):

	Суммы по периодам, оставшимся до даты погашения (изменения процентной ставки)					Всего
	До 30 дней	От 31- 90 дней	От 91- 180 дней	От 181 дней-1 год	Более 1 года	
Активы	1 121 675	616 746	339 694	275 985	835 878	3 189 978
Обязательства	1 183 354	134 658	83 160	247 860	202 044	1 851 076
Гэп	(61 679)	482 088	256 534	28 125	633 834	1 338 902
Кумулятивный гэп	(61 679)	420 409	676 943	705 068	1 338 902	

По состоянию на 01.01.2022 изменение процентных ставок на 1 процентный пункт может привести к изменению чистого процентного дохода на 7,7 млн. рублей, или 1,28 % по отношению к нормативному капиталу Банка.

По состоянию на 01.01.2021 изменение процентных ставок на 1 процентный пункт могло привести к изменению чистого процентного дохода на 7,1 млн. рублей, или 1,45 % по отношению к нормативному капиталу Банка.

В целях формирования оптимальной стоимости обязательств и доходности активов Банком регулярно пересматриваются рекомендуемые процентные ставки по кредитам и предельные процентные ставки по привлечению денежных средств в депозиты с учетом срочности операций, их опционности.

В целях формирования оптимальной, с точки зрения процентного риска, структуры баланса в Банке установлены дополнительные управленческие ограничения процентного риска.

*Прочие виды рыночных рисков*

Банк управляет товарным риском с целью снижения возможных потерь (убытков) Банка вследствие неблагоприятного изменения стоимости товаров для реализации (т.е. падения их цены). На 01.01.2022 размер товарного портфеля Банка без учета объектов недвижимости составил 0,2 тыс. рублей или 0,00 % от нормативного капитала Банка (на 01.01.2021 – 306,1 тыс. рублей или 0,06 % от нормативного капитала Банка). В силу незначительной величины товарного риска, к нему применяется пассивное управление, заключающееся в мониторинге ключевых индикаторов товарного риска. На отчетную дату общий уровень товарного риска признан низким, индивидуального высокого уровня товарного риска по отдельному объекту имущества в портфеле нет.

Банк не подвержен влиянию фондового риска.

**ЗАО «АЛЬФА-БАНК»**  
**ПРИМЕЧАНИЯ К ФИНАНСОВОЙ ОТЧЕТНОСТИ**  
**ЗА ГОД, ЗАКОНЧИВШИЙСЯ 31 ДЕКАБРЯ 2021 ГОДА**  
**(в тысячах белорусских рублей)**

---

#### **46. Операционные риски**

Банк проводит мониторинг операционных рисков посредством разработки и мониторинга ключевых индикаторов операционного риска (KRI) по основным направлениям деятельности Банка и проведения самооценки операционных рисков и контрольных процедур подразделениями Банка. По KRI установлены пороговые значения, в ЛПА Банка установлен порядок действий при их нарушении.

Банк осуществляет анализ фактов реализации операционного риска и разрабатывает меры по предотвращению их повторного наступления.

Классификация операционных инцидентов представлена ниже:

Наименование	За 2021 год	За 2020 год
Количество операционных инцидентов, шт.	711	569
Прямые потери, тыс. рублей	927	227
Чистые потери, тыс. рублей	223	127
Потенциальные потери, тыс. рублей	5 745	5 745

Банк проводит стресс-тестирование (сценарный анализ) операционного риска, в т.ч. по кибер-рисуку, и готовит планы действий по предотвращению (минимизации последствий) крупных операционных инцидентов.

В целях минимизации последствий реализации операционных рисков в Банке разрабатываются Планы обеспечения непрерывной работы и восстановления работоспособности, предназначенные минимизировать время, затрачиваемое на устранение последствий аварийных ситуаций.

Банк проводит страхование ценностей, содержащихся в кассах и хранилищах, банкоматов и содержащейся в них денежной наличности.

#### **47. Операционная среда**

Руководство подготовило данную финансовую отчетность исходя из допущения о непрерывности деятельности. Банк будет продолжать свою деятельность в обозримом будущем, и у него отсутствуют намерение и необходимость ликвидации или существенного сокращения деятельности. При оценке обоснованности данного допущения принимается во внимание вся значимая информация за период не менее 12 месяцев с отчетной даты



**ЗАО «АЛЬФА-БАНК»**  
**ПРИМЕЧАНИЯ К ФИНАНСОВОЙ ОТЧЕТНОСТИ**  
**ЗА ГОД, ЗАКОНЧИВШИЙСЯ 31 ДЕКАБРЯ 2021 ГОДА**  
**(в тысячах белорусских рублей)**

---

Экономика Республики Беларусь проявляет некоторые характерные особенности, присущие развивающимся рынкам. Гражданское и налоговое законодательство продолжают развиваться, подвержены частым изменениям и допускают возможность различных толкований.

Продолжающаяся нестабильность и волатильность мировых финансовых рынков, в частности рынков России и Европы, которые являются основным экспортным рынком для Беларуси, а также иные риски могут оказывать существенное негативное влияние на белорусский финансовый и корпоративный сектор.

Будущее экономическое развитие Республики Беларусь зависит от внешних факторов и мер внутреннего характера, предпринимаемых правительством для поддержания экономического роста и совершенствования налогового и иного законодательства. Руководство полагает, что предпринимаются все необходимые меры для поддержания устойчивости и развития деятельности Банка в условиях, сложившихся во внешней среде.

#### **48. События после отчетной даты**

В 2022 году сохраняющаяся внешнеполитическая напряженность усилилась в результате развития событий в Украине, которые могут оказать негативное влияние на товарные и финансовые рынки, а также на повышенную волатильность в отношении курса белорусского рубля к иностранным валютам. По состоянию на дату утверждения отчетности официальный курс белорусского рубля по отношению к доллару США и евро, установленный Национальным банком Республики Беларусь, составил: 1 доллар США = 3,2952 белорусских рубля; 1 евро = 3,6181 белорусских рублей.

Возможны дальнейшие санкции и ограничения деловой активности компаний, работающих в регионе, а также последствия для экономик в целом, но их характер, масштаб и возможные последствия неизвестны на момент утверждения данной отчетности. Будущая экономическая ситуация и нормативно-правовая среда, и ее воздействие на Банк могут отличаться от текущих ожиданий руководства.

Руководство предпринимает все необходимые меры для обеспечения устойчивости деятельности Банка и в настоящий момент не может надежно оценить влияние неопределенности и текущих событий на операции Банка.

По состоянию на дату подписания годовой индивидуальной бухгалтерской (финансовой) отчетности Банк соблюдает все нормативы Национального Банка Республики Беларусь, включая нормативы достаточности капитала и нормативы ликвидности. По мнению руководства, Банк располагает всеми необходимыми финансовыми и технологическими возможностями для продолжения бесперебойной работы и осуществления всех

**ЗАО «АЛЬФА-БАНК»**  
**ПРИМЕЧАНИЯ К ФИНАНСОВОЙ ОТЧЕТНОСТИ**  
**ЗА ГОД, ЗАКОНЧИВШИЙСЯ 31 ДЕКАБРЯ 2021 ГОДА**  
(в тысячах белорусских рублей)

основных операций на территории Республики Беларусь.

Решением Национального банка Республики Беларусь ставка рефинансирования с 1 марта 2022 года была увеличена до 12 процентов годовых (по состоянию на 31 декабря 2021 - 9,25%).

В январе 2022 года Банком был подписан Договор о присоединении «Франсабанк» Открытого акционерного общества, к Закрытому акционерному обществу «Альфа-Банк» ( утверждение общим собранием акционеров ЗАО «Альфа-банк» 21.01.2022 протокол №1). ЗАО «Альфа-банк» разработан План присоединения и Банк планирует завершить процедуру присоединения «Франсабанк» ОАО путем реорганизации к 01 мая 2022 года.

По состоянию на 31 декабря 2021 года и на дату данной отчетности Банк соблюдал все требования законодательства, включая законодательство по регулированию операций с ценными бумагами.

В марте 2022 года международные рейтинговые агентства S&P и Fitch понизило долгосрочный кредитный рейтинг Республики Беларусь до уровня «ССС» с негативным прогнозом.

И.о.Председателя Правления

С.З. Пархимович

Главный бухгалтер

А.В.Скрипка

Дата подписания «15» марта 2022 года

***Годовые формы  
пруденциальной  
отчетности по состоянию  
на 1 января 2022 года***

**РАЗДЕЛ I. РАСЧЕТ**  
достаточности нормативного капитала и величины левереджа  
ЗАО "Альфа-Банк"  
1 января 2022 г.

№ п/п	Статьи баланса (показатели)	Код	Сумма	Степень риска, процентов	Сумма для расчета достаточности капитала
1	2	3	4	5	6
	<b>АКТИВ</b>				
	<b>Кредитный риск</b>				
<b>I</b>	<b>I группа риска</b>				
1.1	наличные денежные средства, драгоценные металлы и драгоценные камни (кроме сумм, отнесенных к строке 2.11 <sup>1</sup> )	0001	185 478,2		
1.2	средства в Национальном банке	0002	1 029 203,0		
1.3	средства на счете фонда обязательных резервов в Национальном банке	0004	38 076,0		
1.4	средства в центральных (национальных) банках стран гр. «А», международных финансовых организациях и банках развития	6000	0,0		
1.5	кредитная задолженность, межбанковские кредиты, депозиты в других банках в белорусских рублях, обеспеченные гарантиями Правительства Республики Беларусь (далее - Правительство), Национального банка, залогом ценных бумаг Правительства, Национального банка, облигаций ОАО "Банк развития", номинированных в белорусских рублях, другими способами обеспечения с использованием данных ценных бумаг	2395	0,0		
1.6	кредитная задолженность, межбанковские кредиты, депозиты в других банках, обеспеченные гарантиями, поручительствами правительства, центральных (национальных) банков стран группы "А", международных финансовых организаций и банков развития, гарантийными депозитами денег в белорусских рублях, в ограниченно конвертируемой иностранной валюте (далее - ОКВ) (если валюта гарантийного депозита совпадает с валютой долга), в свободноконвертируемой иностранной валюте (далее - СКВ), залогом ценных бумаг правительства, центральных (национальных) банков стран группы "А", международных финансовых организаций и банков развития, другими способами обеспечения с использованием данных ценных бумаг	6001	73 513,7		
1.6 <sup>1</sup>	денежные средства, переданные по сделкам РЕПО, в качестве обеспечения по которым получены ценные бумаги, отнесенные к данной группе	9700			
1.7	ценные бумаги Правительства, Национального банка, облигации ОАО "Банк развития", номинированные в белорусских рублях	2396	0,0		
1.7 <sup>1</sup>	облигации банков Республики Беларусь, номинированные в белорусских рублях, обеспеченные залогом ценных бумаг Правительства (кроме именных приватизационных чеков "Имущество"), Национального банка, облигаций ОАО "Банк развития", номинированных в белорусских рублях	6926	0,0		
1.8	ценные бумаги прав., центр. (нац.) банков стран гр. «А», междунар. фин. организаций и банков развития	6002	0,0		
1.9	кредит. задолж. республиканских органов государственного управления в белорусских рублях	6003	0,0		
1.10	<b>всего активов по I группе риска</b>	<b>6004</b>	<b>1 326 270,9</b>		
1.11	<b>сформированные резервы</b>	<b>7154</b>	<b>522,9</b>		
1.12	<b>итого активов по I группе риска для расчета достаточности нормативного капитала</b>	<b>7155</b>	<b>1 325 748,0</b>	<b>0</b>	<b>0,0</b>
<b>II</b>	<b>II группа риска</b>				
1 <sup>1</sup>	ценные бумаги Правительства, Национального банка, номинированные в иностранной валюте	8729	89 406,5		
1 <sup>2</sup>	денежные средства, переданные по сделкам РЕПО, в качестве обеспечения по которым получены ценные бумаги, отнесенные к данной группе	9701	0,0		
1 <sup>3</sup>	<b>всего активов по II группе риска</b>	<b>9702</b>	<b>89 406,5</b>		
1 <sup>4</sup>	<b>сформированные резервы</b>	<b>8730</b>	<b>0,0</b>		
1 <sup>5</sup>	<b>итого активов по II группе риска для расчета достаточности нормативного капитала</b>	<b>8731</b>	<b>89 406,5</b>	<b>10</b>	<b>8 940,7</b>
<b>III</b>	<b>III группа риска</b>				
2.1	облигации ОАО "Банк развития", номинированные в иностранной валюте	8732	0,0		
2.2	ценные бумаги прав., центр. (нац.) банков стран гр. «В», международных банков развития гр. «А», банков гр. «А», мест. орг. упр. и самоупр. стран гр. «А», юр. лиц гр. «А»	6005	0,0		
2.3	платежные инструменты банков группы "А", юридических лиц группы "А"	6006	0,0		
2.4	средства в центр. (нац.) банках стран гр. «В», международных банках развития гр. «А», банках гр. «А»	6007	0,0		
2.5	кредит. задолж. республиканских органов государственного управления в иностранной валюте	6008	0,0		
2.6	кредит. задолж. мест. орг. упр. и самоупр. стран гр. «А», юр. лиц гр. «А»	6009	0,0		
2.7	кредитная задолженность, МБК, депозиты в др. банках в инвалюте, обеспеч. гарантиями Правительства, НБ; кредит. задолженность, МБК, депозиты в др. банках в бел. рублях, в инвалюте, обеспеченные залогом ценных бумаг Правительства, НБ, облигаций ОАО "Банк развития", номинированных в инвалюте, др. способами обеспечения с использованием данных ценных бумаг; кредитная задолженность, МБК, депозиты в др. банках в инвалюте, обеспеченные залогом ценных бумаг Правительства, НБ, облигаций ОАО "Банк развития", номинированных в бел. рублях, др. способами обеспечения с использованием данных ценных бумаг, гарантийными депозитами денег в бел. рублях	6010	0,0		
2.8	кредит. задолж., МБК, депозиты в др. банках, обеспеч. залогом ценных бумаг прав., центр. (нац.) банков стран гр. «В», международных банков развития гр. «А», банков гр. «А», мест. орг. упр. и самоупр. стран гр. «А», юр. лиц гр. «А», др. способами обеспеч. с использованием данных ц.б.	6011	0,0		
2.9	кредит. задолж., МБК, депозиты в др. банках, обеспеч. гарантиями, поручительствами прав., центр. (нац.) банков стран гр. «В», международных банков развития гр. «А», банков гр. «А», мест. орг. упр. и самоупр. стран гр. «А», юр. лиц гр. «А»	6012	0,0		
2.10	кредит. задолж., обеспеч. залогом драгметаллов	6013	0,0		
2.10 <sup>1</sup>	денежные средства, переданные по сделкам РЕПО, в качестве обеспечения по которым получены ценные бумаги, отнесенные к данной группе	9703			
2.11	кредит. задолж., МБК, депозиты в др. банках, застрахованные от риска невозврата (непогашения) и (или) прерывки возврата (погашения) долга в страх. организации-юр. лице гр. «А»	6014	0,0		
2.11 <sup>1</sup>	денежные средства, драгоценные металлы и драгоценные камни в пути	9704	14 694,0		
2.12	требования к банкам гр. «В», к банкам гр. «С», банкам, небанковским кредитно-финансовым организациям РБ, ОАО "Банк развития", срок погашения которых по перв. договору составляет 90 дней и менее	6015	41 504,0		
2.12 <sup>1</sup>	требования к банкам гр. «В», к банкам гр. «С», банкам, небанковским кредитно-финансовым организациям РБ, ОАО "Банк развития", возникшие в результате кредитования экспортно-импортных операций, срок погашения которых по перв. договору составляет 180 дней и менее	9075			
2.13	<b>всего активов по III группе риска</b>	<b>6016</b>	<b>56 198,0</b>		

№ п/п	Статьи баланса (показатели)	Код	Сумма	Степень риска, процентов	Сумма для расчета достаточности капитала
1	2	3	4	5	6
2.14.	<b>сформированные резервы</b>	6017	203,8		
2.15.	<b>итого активов по III группе риска для расчета достаточности нормативного капитала</b>	6018	55 994,2	20	11 198,8
2 <sup>1</sup>	<b>IV группа риска</b>				
2 <sup>1.1</sup>	ценные бумаги международных банков развития группы "В", банков группы "В"	9706			
2 <sup>1.2</sup>	платежные инструменты банков группы "В"	9707			
2 <sup>1.3</sup>	средства в международных банках развития группы "В", банках группы "В"	9708	40 275,4		
2 <sup>1.4</sup>	кредитная задолженность, МБК, депозиты в других банках, обеспеченные залогом ценных бумаг международных банков развития группы "В", банков группы "В"	9709			
2 <sup>1.5</sup>	кредитная задолженность, МБК, депозиты в др. банках, обеспеченные гарантиями, поручительствами международных банков развития группы "В", банков группы "В"	9710			
2 <sup>1.6</sup>	денежные средства, переданные по сделкам РЕПО, в качестве обеспечения по которым получены ценные бумаги, отнесенные к данной группе	9711			
2 <sup>1.7</sup>	<b>всего активов по IV группе риска</b>	9712	40 275,4		
2 <sup>1.8</sup>	<b>сформированные резервы</b>	9713	0,0		
2 <sup>1.9</sup>	<b>итого активов по IV группе риска для расчета достаточности нормативного капитала</b>	9714	40 275,4	30	12 082,6
3.	<b>V группа риска</b>				
3.1.	кредит, задолженность, номинированная в бел. рублях, образовавшаяся в результате предоставления физическим лицам кредитов на строительство (приобретение) жилых помещений, полностью обеспеченная залогом жилых помещений, принадлежащих на праве собственности данным физическим лицам, залогом имущественных прав данных физических лиц на строящиеся (приобретаемые) жилые помещения	6019	125,8		
3.2.	<b>сформированные резервы</b>	6020	7,7		
3.3.	<b>итого активов по V группе риска для расчета достаточности нормативного капитала</b>	6021	118,1	35	41,3
4.	<b>VI группа риска</b>				
4.1.	ценные бумаги правительств, центр. (нац.) банков стран гр. "С", международных банков развития гр. "С", банков группы "С", банков, небанковских кредитно-финансовых организаций РБ, ОАО "Банк развития", местных органов упр. и самоупр. стран группы "В", местных испол. и распоряд. органов РБ, юр. лиц группы "В" (кроме сумм, отнесенных к строкам 1.7, 1.7 <sup>1</sup> , 1 <sup>1</sup> .1, 2.1, 2.12 и 2.12 <sup>1</sup> )	6022	0,0		
4.2.	платежные инструменты банков группы "С", юридических лиц группы "В" (кроме сумм, отнесенных к строкам 2.12 и 2.12 <sup>1</sup> )	6023	0,0		
4.3.	средства в центр. (нац.) банках стран гр. «С», международных банках развития гр. "С", банках гр. «С», банках, небанк. кредитно-финансовых орг. РБ, ОАО "Банк развития" (кроме сумм, отнесенных к строкам 2.12 и 2.12 <sup>1</sup> )	6024	70 506,3		
4.4.	кредит, задолж. мест. орг. упр. и самоупр. стран гр. «В», мест. испол. и распоряд. органов РБ, юр. лиц гр. «В»	6025	0,0		
4.4 <sup>1</sup>	кредит, задолж. субъектов МСП, номинированная в бел. рублях	9715	63 978,8		
4.5.	кредит, задолж., МБК, депозиты в др. банках, обеспеч. залогом ценных бумаг правительств, центральных (национальных) банков стран гр. «С», международных банков развития гр. "С", банков гр. «С», банков, небанк. кредитно-фин. орг. РБ, ОАО "Банк развития", юр. лиц гр. «В», мест. орг. упр. и самоупр. стран гр. «В», мест. испол. и распоряд. органов РБ, др. способами обеспеч. с использованием данных и б. (кроме сумм, отнесенных к строкам 2.12 и 2.12 <sup>1</sup> )	6026	0,0		
4.6.	кредит, задолж., МБК, депозиты в др. банках, обеспеч. гарантиями, поручительствами прав., центр. (нац.) банков стран гр. «С», международных банков развития группы "С", банков гр. «С», банков, небанк. кредитно-финансовых организаций РБ, ОАО "Банк развития", юр. лиц гр. «В», мест. орг. упр. и самоупр. стран гр. «В», мест. испол. и распоряд. органов РБ (кроме сумм, отнесенных к строкам 2.12 и 2.12 <sup>1</sup> )	6027	0,0		
4.6 <sup>1</sup>	денежные средства, переданные по сделкам РЕПО, в качестве обеспечения по которым получены ценные бумаги, отнесенные к данной группе	9716			
4.7.	кредит, задолж., МБК, депозиты в др. банках, застрахованные от риска невозврата (непогашения) и (или) просрочки возврата (погашения) долга в страховой организации-юр. лице гр. «В» (кроме сумм, отнесенных к строкам 2.12 и 2.12 <sup>1</sup> )	6028	0,0		
4.8.	требования к банкам гр. «D», срок погашения которых по первоначальному договору составляет 90 дней и менее	6029	0,0		
4.8 <sup>1</sup>	требования к банкам гр. "D", банкам, небанковским кредитно-финансовым организациям РБ, ОАО "Банк развития", возн. в результате кредитования экспортно-импортных операций, срок погашения которых по первоначальному договору составляет 180 дней и менее	9717			
4.9.	<b>всего активов по VI группе риска</b>	6030	134 485,1		
4.10.	<b>сформированные резервы</b>	6031	2 499,2		
4.11.	<b>итого активов по VI группе риска для расчета достаточности нормативного капитала</b>	6032	131 985,9	50,0	65 993,0
5.	<b>VII группа риска</b>				
5.1.	активы (требования), номинированные в белорусских рублях, включенные в розничный портфель (кроме сумм, отнесенных к строке 4.4 <sup>1</sup> )	6033	202 675,8		
5.1 <sup>1</sup>	кредит, задолженность субъектов малого и среднего предпринимательства, номинированная в национальной валюте	9718	90 225,3		
5.1 <sup>1</sup>	ценные бумаги юридических лиц гр. "С"	9719			
5.1 <sup>1</sup>	платежные инструменты юридических лиц гр. "С"	9720			
5.1 <sup>1</sup>	кредитная задолженность юридических лиц гр. "С"	9721			
5.1 <sup>1</sup>	кредит, задолженность, МБК, депозиты в др. банках, обеспеч. залогом ценных бумаг юридических лиц гр. "С"	9722			
5.1 <sup>1</sup>	кредит, задолженность, МБК, депозиты в др. банках, обеспеч. гарантиями, поручительствами юридических лиц гр. "С"	9723			
5.1 <sup>1</sup>	денежные средства, переданные по сделкам РЕПО, в качестве обеспечения по которым получены ценные бумаги, отнесенные к данной группе	9724			
5.1 <sup>1</sup>	кредит, задолженность, МБК, депозиты в др. банках, застрахованные от риска невозврата (непогашения) и (или) просрочки возврата (погашения) долга в страховой организации - юридическом лице гр. "С"	9725			
5.1 <sup>1</sup>	<b>всего активов по VII группе риска</b>	9726	292 901,1		
5.2.	<b>сформированные резервы</b>	6034	19 376,0		
5.3.	<b>итого активов по VII группе риска для расчета достаточности нормативного капитала</b>	6035	273 525,1	75	205 143,8
6.	<b>VIII группа риска</b>				
6.1.	ценные бумаги правительств, центр. (нац.) банков стран группы "D", международных банков развития гр. "D", банков группы "D", местных органов управления и самоуправления стран группы "С", местных органов управления и самоуправления стран группы "D", юридических лиц группы "D", юридических лиц РБ (кроме сумм, отнесенных к строкам 4.8 и 4.8 <sup>1</sup> )	6036	83 784,7		
6.2.	платежные инструменты банков группы "D", юридических лиц группы "D", юридических лиц РБ (кроме сумм, отнесенных к строкам 4.8 и 4.8 <sup>1</sup> )	6037	0,0		

№ п/п	Статья баланса (показатели)	Код	Сумма	Степень риска, процентов	Сумма для расчета достаточности капитала
1	2	3	4	5	6
6.3	средства в центр (нац.) банках стран гр. «D», международных банках развития гр. "D", банках гр. «D» (кроме сумм, отнесенных к строкам 4.8 и 4.8 <sup>1</sup> )	6038	297.0		
6.4	кредитная задолженность местных органов управления и самоуправления стран группы "С", местных органов управления и самоуправления стран группы "D", юридических лиц группы "D", юридических лиц РБ, за исключением кредитной задолженности, отнесенной в I-VII группы	6039	1 943 188.4		
6.5	кредитная задолженность юридических лиц – нерезидентов РБ, МБК, депозиты в др. банках, обеспеченные залогом ценных бумаг правительств, центр (нац.) банков стран группы "D", международных банков развития гр. "D", банков группы "D", местных органов управления и самоуправления стран группы "С", местных органов управления и самоуправления стран группы "D", юридических лиц группы "D", юридических лиц РБ, др. способами обеспечения с использованием данных ценных бумаг (кроме сумм, отнесенных к строкам 4.8 и 4.8 <sup>1</sup> )	6040			
6.6	кредитная задолженность юридических лиц – нерезидентов РБ, МБК, депозиты в др. банках, обеспеченные гарантиями, поручительствами правительств, центр (нац.) банков стран группы "D", международных банков развития гр. "D", банков группы "D", местных органов управления и самоуправления стран группы "С", местных органов управления и самоуправления стран группы "D", юридических лиц группы "D", юридических лиц РБ (кроме сумм, отнесенных к строкам 4.8 и 4.8 <sup>1</sup> )	6041			
6.6 <sup>2</sup>	кредитная задолженность, номинированная в инвалюте, образовавшаяся в результате предоставления физическим лицам кредитов на строительство (приобретение) жилых помещений, полностью обеспеченная залогом жилых помещений, принадлежащих на праве собственности данным физическим лицам, залогом имущественных прав данных физических лиц на строящиеся (приобретаемые) жилые помещения	8440	456.2		
6.6 <sup>3</sup>	активы (требования), номинированные в иностранной валюте, включенные в розничный портфель (кроме сумм, отнесенных к строке 5.1 <sup>1</sup> )	8441	458.7		
6.6 <sup>4</sup>	денежные средства, переданные по сделкам РЕПО, в качестве обеспечения по которым получены ценные бумаги, отнесенные к данной группе	9727			
6.9	кредитная задолженность юридических лиц – нерезидентов РБ, МБК, депозиты в др. банках, застрахованные от риска невозврата (непогашения) и (или) просрочки возврата (погашения) долга в страховой организации – юридическом лице группы "D", юридическом лице РБ (кроме сумм, отнесенных к строкам 4.8 и 4.8 <sup>1</sup> )	6044	0.0		
6.10	прочая кредитная задолженность, не вошедшая в I - VII, IX - XII группы	6045	11 750.2		
6.11	участие в уставных фондах юридических лиц (в том числе банков, НКФО, НФО, ОАО "Банк развития") в размере не более 10 процентов уставного фонда юридического лица (кроме сумм, отнесенных к строкам 6.11 <sup>1</sup> , 7.6 <sup>1</sup> , 7 <sup>1</sup> .1, и сумм, вычитаемых из нормативного капитала)	6046	0.0		
6.11 <sup>1</sup>	участие в уставных фондах юридических лиц в виде акций, долей, приобретенных в соответствии с Указом Президента РБ от 24.05.2018 №200 "О реструктуризации задолженности и прекращении обязательств" (кроме сумм, отнесенных к строке 7.6 <sup>1</sup> )	9728			
6.12	здания, сооружения и другие основные средства (за вычетом начисленной амортизации)	6047	60 898.9		
6.13	прочие активы, не вошедшие в I - VII, IX - XII группы	6048	63 614.0		
6.14	просроченная задолженность по активам (за исключением ценных бумаг) - в части активов, отнесенных к I-VIII группам, задолженность по активам (за исключением ценных бумаг) с ненаступившими сроками погашения, классиф. по V-VI группам риска*, - в части активов (за исключением ценных бумаг), отнесенных к I-VIII группам	6049	7 946.5		
6.15	ценные бумаги, не оплаченные в срок, векселя и депозитные сертификаты (кроме не оплаченных в срок), классифиц. по V-VI гр. риска, акции, облигации и иные ценные бумаги, классифиц по V-VI гр. риска, в части ценных бумаг, отнесенных к I-VIII гр.	6690	0.0		
6.16	<b>всего активов по VIII группе риска</b>	<b>6050</b>	<b>2 172 394.6</b>		
6.17	<b>сформированные резервы</b>	<b>6051</b>	<b>119 697.9</b>		
6.18	<b>итого активов по VIII группе риска для расчета достаточности нормативного капитала</b>	<b>6052</b>	<b>2 052 696.7</b>	<b>100.00</b>	<b>2 052 696.7</b>
7.	<b>IX группа риска</b>				
7.1	ценные бумаги правительств, центр (нац.) банков стран группы "E", международных банков развития гр. "E", банков группы "E", местных органов управления и самоуправления стран группы "E", юридических лиц группы "E"	6053	0.0		
7.1 <sup>1</sup>	ценные бумаги системно значимых заемщиков (кроме сумм, отнесенных к строке 7.6 <sup>1</sup> )	8801	0.0		
7.2	средства в центр (нац.) банках стран гр. «E», международных банках развития гр. "E", банках гр. «E»	6054	0.0		
7.3	платежные инструменты банков группы "E", юридических лиц группы "E"	6055	0.0		
7.4	кредит задолж. мест. орг. упр. и самоупр. стран гр. «E», юр. лиц гр. «E»	6056	0.0		
7.5 <sup>1</sup>	кредитная задолженность системно значимых заемщиков (кроме сумм, отнесенных к строкам 7.6 <sup>1</sup> и 7 <sup>2</sup> .2)	8802	0.0		
7.5 <sup>2</sup>	денежные средства, переданные по сделкам РЕПО, в качестве обеспечения по которым получены ценные бумаги, отнесенные к данной группе	9729			
7.6	просроченная задолженность - в части кредитной задолженности, платежных инструментов, задолженности по средствам, размещенным в других банках, НКФО, ОАО "Банк развития" (включая МБК, депозиты в других банках), отнесенных к данной группе, задолженность, классифицированная по V - VI группам риска*, - в части кредитной задолженности, платежных инструментов, задолженности по средствам, размещенным в других банках, НКФО, ОАО "Банк развития" (включая межбанковские кредиты, депозиты в др. банках), отнесенных к данной группе	6058	0.0		
7.6 <sup>1</sup>	обремененные активы (кроме сумм, отнесенных к строкам 7 <sup>1</sup> .1, 7 <sup>2</sup> .1, 7 <sup>2</sup> .2, 7 <sup>3</sup> .1 и 7 <sup>3</sup> .2, и сумм, вычитаемых из нормативного капитала)	8640	7 462.2		
7.7	ценные бумаги, не оплаченные в срок, векселя и депозитные сертификаты (кроме не оплаченных в срок), классифиц. по V-VI гр. риска, акции, облигации и иные ценные бумаги, классифиц по V-VI гр. риска, - в части ценных бумаг, отнес. к данной группе	6691			
7.8	<b>всего активов по IX группе риска</b>	<b>6059</b>	<b>7 462.2</b>		
7.9	<b>сформированные резервы</b>	<b>6060</b>	<b>5 487.5</b>		
7.10	<b>итого активов по IX группе риска для расчета достаточности нормативного капитала</b>	<b>6061</b>	<b>1 974.7</b>	<b>150</b>	<b>2 962.1</b>
7 <sup>1</sup>	<b>X группа риска</b>				
7 <sup>1</sup> .1	акции, не допущенные к обращению на биржах (кроме сумм, отнесенных к строкам 6.11 <sup>1</sup> и 7 <sup>3</sup> .2, и сумм, вычитаемых из нормативного капитала)	9730	0.0		
7 <sup>1</sup> .2	<b>сформированные резервы</b>	<b>9731</b>	<b>0.0</b>		
7 <sup>1</sup> .3	<b>итого активов по X группе риска для расчета достаточности нормативного капитала</b>	<b>9732</b>	<b>0.0</b>	<b>400</b>	<b>0.0</b>
7 <sup>2</sup>	<b>XI группа риска</b>				
7 <sup>2</sup> .1	кредитная задолженность физических лиц, по которой годовая процентная ставка превышает РВСП по кредитам, выданным физическим лицам	9733	90 514.4		
7 <sup>2</sup> .2	кредитная задолженность юридических лиц, по которой годовая процентная ставка превышает РВСП по кредитам, выданным юридическим лицам	9734	56 415.1		
7 <sup>2</sup> .3	<b>всего активов по XI группе риска</b>	<b>9735</b>	<b>146 929.5</b>		
7 <sup>2</sup> .4	<b>сформированные резервы</b>	<b>9736</b>	<b>29 768.4</b>		

№ п/п	Статья баланса (показатели)	Код	Сумма	Степень риска, процентов	Сумма для расчета достаточности капитала
1	2	3	4	5	6
7 <sup>5</sup>	<b>итого активов по XI группе риска для расчета достаточности нормативного капитала</b>	9737	117 161.1	500	585 805,5
7 <sup>1</sup>	<b>XII группа риска</b>				
7 <sup>1.1</sup>	задолженность по суммам, не выплаченным (не перечисленным) в установленный срок по сделкам с ценными бумагами, иностранной валютой, драг металлами, драг камнями и иными активами, а также ПФИ, базовым активом которых являются ценные бумаги, иностранная валюта, драг металлы, драг камни и иные активы), осуществляемым на условиях "поставка против платежа" и "платеж против платежа"	7457			
7 <sup>1.2</sup>	участие в уставных фондах юридических лиц (в том числе ОАО "Банк развития", но за исключением банков, НКФО, ИФО) в размере более 10 процентов уставного фонда юридического лица (кроме сумм, отнесенных к строке 6.11 <sup>1</sup> )	7454			
7 <sup>1.3</sup>	<b>всего активов по XII группе риска</b>	8641	0,0		
7 <sup>1.4</sup>	<b>сформированные резервы</b>	8642	0,0		
7 <sup>1.5</sup>	<b>итого активов по XII группе риска для расчета достаточности нормативного капитала</b>	8643	0,0	1 000	0,0
8.	<b>Итого активов, подверженных кредитному риску, для расчета достаточности нормативного капитала</b>	6062			2 944 864,5
	<b>Рыночные риски</b>				
9.	Величина рыночного риска	6063	2 221,0		
9.1.	процентный риск	6064	0,0		
	Справочно:				
9 <sup>1</sup>	Величина торгового портфеля, в том числе:	8778	0,0		
9 <sup>1.1</sup>	ценные бумаги торгового портфеля	8779	0,0		
9.2.	фондовый риск	6065	0,0		
9.3.	валютный риск	6066	2 209,9		
9.4.	товарный риск	6067	11,1		
9.5.	значение для расчета достаточности нормативного капитала (графа 6 = (строка 9 графы 4 x 10))	6068			22 210,0
9.6.	значение для расчета достаточности основного капитала I уровня (графа 6 = строка 9 графы 4 x 22,2)	8644			49 306,2
9.7.	значение для расчета достаточности капитала I уровня (графа 6 = строка 9 графы 4 x 10,7)	8645			37 090,7
	<b>Операционный риск</b>				
10.	Величина операционного риска	6071	54 637,0		
10.1.	значение для расчета достаточности нормативного капитала (графа 6 = (строка 10 графы 4 x 10,0))	6072			546 370,0
10.2.	значение для расчета достаточности основного капитала I уровня (графа 6 = (строка 10 графы 4 x 22,2))	8646			1 212 941,4
10.3.	значение для расчета достаточности капитала I уровня (графа 6 = (строка 10 графы 4 x 10,7))	8647			912 437,9
11.	<b>Итого активов для расчета:</b>				
11.1.	достаточности нормативного капитала (графа 6 = (строки 8+9,5+10,1))	6074			3 513 444,5
11.2.	достаточности основного капитала I уровня (графа 6 = (строки 8+9,6+10,2))	8648			4 207 112,1
11.3.	достаточности капитала I уровня (графа 6 = (строки 8+9,7+10,3))	8649			3 894 393,1
12.	<b>Внешняя сумма внебалансовых обязательств</b>	6640			686 354,4
	<b>НОРМАТИВНЫЙ КАПИТАЛ</b>				
13.	<b>Капитал I уровня</b>				
13.1.	<b>Основной капитал I уровня</b>				
13.1.1.	зарегистрированный уставный фонд (простые (обыкновенные) акции)	7410	101 368,7		
13.1.2.	эмиссионный доход по простым (обыкновенным) акциям	7411	0,0		
13.1.3.	фонды, сформированные за счет прибыли прошлых лет, кроме фонда дивидендов, подтвержденные аудиторской организацией (аудитором, осуществляющим деятельность в качестве индивидуального предпринимателя)	7412	126 772,4		
13.1.4.	прибыль прошлых лет, подтвержденная аудиторской организацией (аудитором, осуществляющим деятельность в качестве индивидуального предпринимателя)	7413	241 985,1		
13.1.5.	убыток прошлых лет	2334	0,0		
13.1.6.	относящиеся к прошлым годам просроченные, а также начисленные и неполученные доходы	7308	8,2		
13.1.7.	нематериальные активы (за вычетом начисленной амортизации)	0031	12 293,4		
13.1.8.	отложенные налоговые активы (за вычетом отложенных налоговых обязательств)	8380	0,0		
13.1.9.	собственные простые (обыкновенные) акции, эмитированные банком, ОАО "Банк развития", небанковской кредитно-финансовой организацией, переданные ему (ей) в залог	7417	0,0		
13.1.10.	выкупленные собственные простые (обыкновенные) акции, эмитированные банком, ОАО "Банк развития", небанковской кредитно-финансовой организацией	7418	30 950,3		
13.1.11.	взаимное участие в уставных фондах в виде простых (обыкновенных) акций	7419	0,0		
13.1.12.	участие в уставных фондах банков, НКФО, небанковских финансовых организаций в виде простых (обыкновенных) акций, долей в размере не более 10 процентов уставного фонда эмитента, если совокупное участие превышает 10 процентов уставного фонда банка, ОАО "Банк развития", НКФО в части эмитированных простых (обыкновенных) акций, принятой в расчет основного капитала I уровня	7420	0,0		
13.1.13.	участие в уставных фондах банков, НКФО, небанковских финансовых организаций в виде приобретенного унитарного предприятия как имущественного комплекса, простых (обыкновенных) акций, долей в размере более 10 процентов уставного фонда эмитента	7421	20 852,7		
13.1.14.	участие в уставных фондах юридических лиц в виде простых (обыкновенных) акций, долей, приобретенных в соответствии с Указом Президента РФ от 24.05.2018 №260	9738	0,0		
13.1.15.	оставшаяся часть вычетов из дополнительного капитала I уровня	7423	0,0		
13.1.16.	<b>итого основной капитал I уровня (графа 4 = строки 13.1.1 + 13.1.2 + 13.1.3 + 13.1.4 - 13.1.5 - 13.1.6 - 13.1.7 - 13.1.8 - 13.1.9 - 13.1.10 - 13.1.11 - 13.1.12 - 13.1.13 - 13.1.14 графы 4)</b>	7424	406 021,6		
13.2.	<b>Дополнительный капитал I уровня</b>				
13.2.1.	зарегистрированный уставный фонд (привилегированные акции)	7425	0,0		
13.2.2.	эмиссионный доход по привилегированным акциям	7426	0,0		
13.2.3.	собственные привилегированные акции, эмитированные банком, ОАО "Банк развития", НКФО, переданные ему (ей) в залог	7427	0,0		
13.2.4.	выкупленные собственные привилегированные акции, эмитированные банком, ОАО "Банк развития", НКФО	7428	0,0		
13.2.5.	взаимное участие в уставных фондах в виде привилегированных акций	8381	0,0		
13.2.6.	участие в уставных фондах банков, НКФО, небанковских финансовых организаций в виде привилегированных акций в размере не более 10 процентов уставного фонда эмитента, если совокупное участие превышает 10 процентов уставного фонда банка, ОАО "Банк развития", НКФО в части эмитированных простых (обыкновенных) акций, принятой в расчет основного капитала I уровня	8382	0,0		

№ п/п	Статья баланса (показатели)	Код	Сумма	Степень риска, процентов	Сумма для расчета достаточности капитала
1	2	3	4	5	6
13.2.7	участие в уставных фондах банков, НКФО, небанковских финансовых организаций в виде привилегированных акций в размере более 10 процентов уставного фонда эмитента	8383	0,0		
13.2.8	участие в уставных фондах юридических лиц в виде привилегированных акций, приобретенных в соответствии с Указом Президента РФ от 24.05.2018 №200	9739	0,0		
13.2.9	оставшаяся часть вычетов из капитала II уровня	7429	0,0		
13.2.10	итого дополнительный капитал I уровня (графа 4 = строки 13.2.1 + 13.2.2 - 13.2.3 - 13.2.4 - 13.2.5 - 13.2.6 - 13.2.7 - 13.2.8 - 13.2.9 графы 4)	7430	0,0		
	итого капитал I уровня (графа 4 = строки 13.1.16 + 13.2.10 графы 4, если строка 13.2.10 графы 4 ≥ 0) или (строка 13.1.16 графы 4, если строка 13.2.10 графы 4 < 0)	7431	406 021,6		
13.3					
14	<b>Капитал II уровня</b>				
14.1	привлеченный субординированный кредит (заем)	2341	0,0		
14.1.1	субординированный кредит (заем) для расчета капитала II уровня (строка 14.1 в размере не более 50 процентов от строк 13.1.1 + 13.1.2 + 13.1.3 + 13.1.4 - 13.1.5 - 13.1.6 - 13.1.7 - 13.1.8 - 13.1.9 - 13.1.10 - 13.1.11 - 13.1.12 - 13.1.13 - 13.1.14 графы 4)	5891	0,0		
14.2	фонды, сформированные за счет прибыли прошлых лет, не подтвержденной аудиторской организацией (аудитором, осуществляющим деятельность в качестве индивидуального предпринимателя), кроме фонда дивидендов	7433	0,0		
14.3	фонды, сформированные за счет прибыли текущего года, кроме фонда дивидендов	7434	0,0		
14.4	прибыль прошлых лет, не подтвержденная аудиторской организацией (аудитором, осуществляющим деятельность в качестве индивидуального предпринимателя)	2337	0,0		
14.5	прибыль текущего года с учетом использования	6693	163 040,1		
14.6	фонд переоценки основных средств, объектов незавершенного строительства и оборудования к установке, произведенной в соответствии с законодательством	0084	41 317,9		
14.7	фонд переоценки нематериальных активов	8384	0,0		
14.8	фонд переоценки ценных бумаг (за исключением именных приватизационных чеков «Имущество»), имеющихся в наличии для продажи	7438	0,0		
14.9	фонд переоценки инструментов хеджирования	7439	0,0		
14.10	фонд переоценки прочих статей баланса	7440	0,0		
14.11	сформированные общие резервы	6922	0,0		
14.11.1	общие резервы для расчета капитала II уровня (в размере не более 1,25 процента от строки 8 графы 4)	6923	0,0		
14.12	убытки текущего года	2335	0,0		
14.13	относящиеся к текущему году просроченные доходы и доходы, начисленные и не полученные в срок свыше 30 дней со дня их начисления	7309	3 241,2		
14.14	отложенные налоговые активы (за вычетом отложенных налоговых обязательств)	8385	0,0		
14.15	недоиспользованный специальный резерв на покрытие возможных убытков, в том числе	7446	0,0		
14.15.1	по активам, подверженным кредитному риску	0032	0,0		
14.15.2	по условным обязательствам	6694	0,0		
14.16	предоставленный субординированный кредит (заем)	2345	17 738,4		
14.17	выданные займы	6130	0,0		
14.18	имущество, переданное банком, ОАО "Банк развития", небанковской кредитно-финансовой организацией в доверительное управление	6695	0,0		
14.19	превышение суммарной величины рисков на инсайдеров и взаимосвязанных с ними лиц над ее максимальным размером	5557	0,0		
14.20	итого капитал II уровня (графа 4 = строки 14.1,1 + 14.2 + 14.3 + 14.4 + 14.5 + 14.6 + 14.7 + (-) 14.8 + (-) 14.9 + 14.10 + 14.11,1 - 14.12 - 14.13 - 14.14 - 14.15 - 14.16 - 14.17 - 14.18 - 14.19 графы 4)	7449	183 378,4		
	Итого нормативный капитал (графа 4 = строки 13.3 + 14.20 графы 4, если строка 14.20 графы 4 ≥ 0) или (строка 13.3 графы 4, если строка 14.20 графы 4 < 0)	2346	589 400,0		
15	Достаточность нормативного капитала (графа 4 = строка 15 графы 4 / (строки 11.1 + 12 графы 6) x 100), процентов	2347	14,034		
16	Достаточность основного капитала I уровня (графа 4 = строка 13.1.16 графы 4 / (строки 11.2 + 12 графы 6) x 100), процентов	7464	8,297		
17	Достаточность капитала I уровня (графа 4 = строка 13.3 графы 4 / (строки 11.3 + 12 графы 6) x 100), процентов	7465	8,864		
18	Нормативный капитал для расчета суммарной величины рисков на инсайдеров и взаимосвязанных с ними лиц (графа 4 = строки 15 - 14,19 графы 4)	6115	589 400,0		
	<b>ЛЕВЕРЕДЖ</b>				
20	Сумма требований и обязательств под риском				
20.1	требования на балансовых счетах (за вычетом начисленной амортизации)	7472	4 160 950,7		
20.2	кредитный эквивалент условных обязательств	7473	1 485 260,0		
20.3	обязательства по сделкам, в том числе	8389	7 847,2		
20.3.1	превышение обязательств контрагента перед банком, ОАО "Банк развития", небанковской кредитно-финансовой организацией над обязательствами банка, ОАО "Банк развития", небанковской кредитно-финансовой организации перед контрагентом по соответствующим сделкам	8390	4 167,0		
20.3.2	кредитный эквивалент обязательств по сделкам	7474	3 680,2		
20.4	итого сумма требований и обязательств под риском (графа 4 = строки 20.1 + 20.2 + 20.3 графы 4)	7475	5 654 057,9		
21	Сумма вычетов из капитала I уровня (графа 4 = строки 13.1.5 + 13.1.6 + 13.1.7 + 13.1.8 + 13.1.9 + 13.1.10 + 13.1.11 + 13.1.12 + 13.1.13 + 13.1.14 + 13.2.3 + 13.2.4 + 13.2.5 + 13.2.6 + 13.2.7 + 13.2.8 + 13.2.9 графы 4)	7476	64 104,6		
22	Итого сумма требований и обязательств под риском для расчета величины левереджа (графа 4 = строки 20.4 - 21, графы 4)	7477	5 589 953,3		
23	Величина левереджа (графа 4 = (строка 13.3 графы 4 / строка 22 графы 4) x 100), процентов	7478	7,3		

И.о. Председателя Правления

С.З. Пархимович

Главный бухгалтер

А.В. Скрипка

Дата подписания 15 марта 2022



ОТЧЕТ  
о размере специальных резервов на покрытие возможных убытков по активам,  
подверженным кредитному риску, и операциям, не отраженным на балансе  
ЗАО "Алифа-Банк"  
01 января 2022 года

(тысн белорусских рублей)

№ п/п	Активы, подверженные кредитному риску, в условные обязательства	Код актива	Сумма обязательств						
			всего	по группам риска					
				I	II	III	IV	V	VI
1	2	3	4	5	6	7	8	9	10
1	Активы, подверженные кредитному риску (строка 1.1 + строка 1.2 + строка 1.3), в том числе:	1000	2 822 236.4	1 420 935.5	700 736.6	249 758.5	112 506.5	3 036.9	6 543.9
1.1	средства в банках (строки 1.1.1-1.1.5), в том числе:	1100	172 498.5	170 747.4	297.0	1 454.1	-	-	-
1.1.1	корреспондентские счета - всего, в том числе:	1110	85 508.4	84 825.3	297.0	386.1	-	-	-
1.1.1.1	в банках-резидентах	1111	15 421.5	15 421.5	-	-	-	-	-
1.1.1.2	в банках-нерезидентах	1112	70 086.9	69 403.8	297.0	386.1	-	-	-
1.1.2	межбанковские кредиты, депозиты в других банках (строка 1.1.2.1 + строка 1.1.2.2), в том числе:	1120	63 702.5	63 702.5	-	-	-	-	-
1.1.2.1	банкам-резидентам	1121	63 702.5	63 702.5	-	-	-	-	-
1.1.2.2	банкам-нерезидентам	1122	-	-	-	-	-	-	-
1.1.3	ценные бумаги, подверженные кредитному риску (строка 1.1.3.1 + строка 1.1.3.2), в том числе:	1130	-	-	-	-	-	-	-
1.1.3.1	банкам-резидентам	1131	-	-	-	-	-	-	-
1.1.3.2	банкам-нерезидентам	1132	-	-	-	-	-	-	-
1.1.4	иные активы	1140	2 822.7	1 754.7	-	1 068.0	-	-	-
1.1.5	задолженность, возникшая в результате уступки банку права денежного требования к третьему лицу (строка 1.1.5.1 + строка 1.1.5.2), в том числе:	1150	20 464.9	20 464.9	-	-	-	-	-
1.1.5.1	банкам-резидентам	1151	20 464.9	20 464.9	-	-	-	-	-
1.1.5.2	банкам-нерезидентам	1152	-	-	-	-	-	-	-
1.2	задолженность юридических лиц (кроме банков) (строки 1.2.1-1.2.9), в том числе:	1200	2 337 852.6	1 230 406.3	700 404.7	247 601.9	102 800.3	542.3	5 268.3
1.2.1	кредиты (за исключением кредитов, включенных в портфели однородных кредитов) - всего, в том числе:	1210	1 847 566.4	984 774.3	542 587.0	233 265.2	86 397.8	542.1	-
1.2.1.1	микрокредиты	1211	68 939.7	24 734.3	41 958.6	531.8	1 220.6	494.4	-
1.2.2	факторинг	1220	274 391.3	105 317.1	143 889.9	8 781.8	16 402.5	-	-
1.2.3	лизинг	1230	59 248.1	52 406.2	1 287.0	5 554.9	-	-	-
1.2.4	ценные бумаги, подверженные кредитному риску	1240	83 784.7	83 784.7	-	-	-	-	-
1.2.5	задолженность, возникшая в результате предоставления коммерческого займа	1250	-	x	x	-	-	-	-
1.2.6	задолженность по договорам, связанным с отчуждением банком активов, возникших в результате прекращения обязательств по активам с предоставлением права отсрочки (рассрочки) платежа	1260	-	-	-	-	-	-	-
1.2.7	задолженность, возникшая в результате уступки банку права денежного требования к третьему лицу	1270	-	-	-	-	-	-	-
1.2.8	иные активы	1280	22 033.3	4 124.0	12 640.8	-	-	0.2	5 268.3
1.2.9	кредиты, включенные в портфели однородных кредитов, в т.ч.:	1290	50 828.8	x	x	x	x	x	x
1.2.9.1	специальный портфель однородных кредитов	1291	50 828.8	x	x	x	x	x	x
1.3	задолженность физических лиц (строка 1.3.1 + строка 1.3.2 + строка 1.3.3 + строка 1.3.31 + строка 1.3.4 + строка 1.3.5), в том числе:	1300	311 885.3	19 781.8	34.9	702.5	9 706.2	2 494.6	1 275.6
1.3.1	кредиты (за исключением кредитов, включенных в портфели однородных кредитов) (строки 1.3.1.1-1.3.1.2), в т.ч.:	1310	31 324.6	17 126.7	34.9	700.2	9 699.1	2 491.4	1 272.3
1.3.1.1	на финансирование недвижимости	1311	11 074.3	7 900.3	-	-	2 886.4	287.6	-
1.3.1.2	на потребительские нужды	1312	20 250.3	9 226.4	34.9	700.2	6 812.7	2 203.8	1 272.3
1.3.2	лизинг	1320	-	-	-	-	-	-	-
1.3.3	факторинг	1330	-	-	-	-	-	-	-

№ п/п	Активы, подверженные кредитному риску, в условные обязательства	Код классификации	Сумма задолженности						
			всего	по группам риска					
				I	II	III	IV	V	VI
1	2	3	4	5	6	7	8	9	10
1.3.31	задолженность, возникшая в результате уступки банку права денежного требования к третьему лицу	1331	-	-	-	-	-	-	-
1.3.4	иные активы	1340	2 671 0	2 655 1	-	2 3	7 1	3 2	3 3
1.3.5	кредиты, включенные в портфели однородных кредитов (строка 1.3.5.1 + строка 1.3.5.2 + ...), в том числе	1350	277 889 7	x	x	x	x	x	x
1.3.5.1	специальный портфель однородных кредитов	1351	154 903 2	x	x	x	x	x	x
1.3.5.2	27000001	**	-	x	x	x	x	x	x
1.3.5.3	27000002	**	-	x	x	x	x	x	x
1.3.5.4	27000003	**	-	x	x	x	x	x	x
1.3.5.5	27000004	**	-	x	x	x	x	x	x
1.3.5.6	27000005	**	-	x	x	x	x	x	x
1.3.5.7	27000006	**	112 628 8	x	x	x	x	x	x
1.3.5.8	27000007	**	10 281 3	x	x	x	x	x	x
1.3.5.9	27000008	**	76 4	x	x	x	x	x	x
2	Условные обязательства (строки 2.1-строка 2.3), в т.ч.	2000	590 629 0	349 716 2	172 782 5	67 424 5	4 4	2 5	698 9
2.1	по финансированию (строки 2.1.1-2.1.3), в т.ч.	2100	37 593 1	1 839 5	12 868 6	22 877 3	4 4	2 5	0 8
2.1.1	юридических лиц (кроме банков) - всего, в том числе:	2110	37 519 7	1 782 7	12 868 6	22 865 4	3 0	-	-
2.1.1.1	микрокредиты	2111	470 7	80 0	380 8	6 9	3 0	-	-
2.1.2	банков	2120	-	-	-	-	-	-	-
2.1.3	физических лиц	2130	73 4	56 8	-	11 9	1 4	2 5	0 8
2.2	гарантийные обязательства (строки 2.2.1-2.2.3), в т.ч.	2200	553 035 9	347 876 7	159 913 9	44 547 2	-	-	698 1
2.2.1	юридическим лицам (кроме банков)	2210	553 035 9	347 876 7	159 913 9	44 547 2	-	-	698 1
2.2.2	банкам	2220	-	-	-	-	-	-	-
2.2.3	физическим лицам	2230	-	-	-	-	-	-	-
2.3	иные условные обязательства	2300	-	-	-	-	-	-	-
	Справочно из строки 1.								
3	Задолженность юридических лиц, образовавшаяся в результате финансирования государственных программ и мероприятий	3100	-	-	-	-	-	-	-
4	Задолженность юридических лиц, обеспеченная гарантиями Правительства Республики Беларусь	3200	-	-	-	-	-	-	-
5	Задолженность юридических лиц, обеспеченная гарантиями местных исполнительных и распорядительных органов	3300	-	-	-	-	-	-	-
6	Задолженность, в отношении которой недостаточно поступлений в иностранной валюте для своевременного и полного погашения задолженности в иностранной валюте	3400	959 023 7	411 927 9	326 981 0	169 392 1	50 517 4	205 3	-
7	Задолженность, обеспеченная высококачественным обеспечением	3500	64 605 8	64 605 8	-	-	-	-	-
8	Реструктуризированная задолженность (строки 8.1-8.3), в т.ч.	3600	79 984 7	x	-	-	78 103 0	1 718 1	163 6
8.1	банков	3610	-	x	-	-	-	-	-
8.2	юридических лиц (кроме банков)	3620	69 188 0	x	-	-	68 798 0	390 0	-
8.3	физических лиц	3630	10 796 7	x	-	-	9 305 0	1 328 1	163 6
9	Необслуживаемые активы (строки 9.1-9.3), в том числе:	3700	87 683 8	x	x	x	78 103 0	3 036 9	6 543 9
9.1	банков	3710	-	x	x	x	-	-	-
9.2	юридических лиц (кроме банков)	3720	74 608 6	x	x	x	68 798 0	542 3	5 268 3
9.3	физических лиц	3730	13 075 2	x	x	x	9 305 0	2 494 6	1 275 6



№ п/п	Активы, возмещающие кредитному риску, и условные обязательства	Сумма просроченной задолженности							всего	Расчетный резерв						
		всего	по дням просрочки							всего	по группам риска					
			до 7 дней	от 8 до 30 дней	от 31 до 60 дней	от 61 до 90 дней	от 91 до 180 дней	от 181 дня и свыше			I	II	III	IV	V	VI
1	2	11	12	13	14	15	16	17	18	19	20	21	22	23	24	25
1.3.31	задолженность, возникшая в результате уступки банку права денежного требования к третьему лицу	-	x	-	-	-	x	-	-	-	-	-	-	-	-	-
1.3.4	иные активы	15,7	x	2,1	6,9	0,4	x	6,3	-	7,5	-	-	0,5	2,1	1,6	3,3
1.3.5	кредиты, включенные в портфели однородных кредитов (строка 1.3.5.1 + строка 1.3.5.2 + ...), в том числе:	311,2	x	284,3	16,9	10,0	x	x	x	31 595,5	x	x	x	x	x	x
1.3.5.1	специальный портфель однородных кредитов	178,7	x	178,7	-	-	x	x	x	30 980,6	x	x	x	x	x	x
1.3.5.2	27000001	-	x	-	-	-	x	x	x	-	x	x	x	x	x	x
1.3.5.3	27000002	-	x	-	-	-	x	x	x	-	x	x	x	x	x	x
1.3.5.4	27000003	-	x	-	-	-	x	x	x	-	x	x	x	x	x	x
1.3.5.5	27000004	-	x	-	-	-	x	x	x	-	x	x	x	x	x	x
1.3.5.6	27000005	-	x	-	-	-	x	x	x	-	x	x	x	x	x	x
1.3.5.7	27000006	104,3	x	82,9	12,8	8,6	x	x	x	563,1	x	x	x	x	x	x
1.3.5.8	27000007	28,2	x	22,7	4,1	1,4	x	x	x	51,4	x	x	x	x	x	x
1.3.5.9	27000008	-	x	-	-	-	x	x	x	0,4	x	x	x	x	x	x
2	Условные обязательства (строки 2.1-строка 2.3), в т.ч.:	x	x	x	x	x	x	x	x	24 600,1	1 748,6	8 639,2	13 510,8	1,3	1,3	698,9
2.1	по финансированию (строки 2.1.1-2.1.3), в т.ч.:	x	x	x	x	x	x	x	x	5 252,5	9,2	643,5	4 601,4	1,3	1,3	0,8
2.1.1	юридических лиц (кроме банков) - всего, в том числе:	x	x	x	x	x	x	x	x	5 252,5	8,9	643,5	4 599,0	0,9	-	-
2.1.1.1	микрокредиты	x	x	x	x	x	x	x	x	21,7	0,4	19,0	1,4	0,9	-	-
2.1.2	банков	x	x	x	x	x	x	x	x	-	-	-	-	-	-	-
2.1.3	физических лиц	x	x	x	x	x	x	x	x	5,2	0,3	-	2,4	0,4	1,3	0,8
2.2	гарантийные обязательства (строки 2.2.1-2.2.3), в т.ч.:	x	x	x	x	x	x	x	x	19 342,6	1 739,4	7 995,7	8 909,4	-	-	698,1
2.2.1	юридическим лицам (кроме банков)	x	x	x	x	x	x	x	x	19 342,6	1 739,4	7 995,7	8 909,4	-	-	698,1
2.2.2	банкам	x	x	x	x	x	x	x	x	-	-	-	-	-	-	-
2.2.3	физическим лицам	x	x	x	x	x	x	x	x	-	-	-	-	-	-	-
2.3	иные условные обязательства	x	x	x	x	x	x	x	x	-	-	-	-	-	-	-
Справочно из строки 1:																
3	Задолженность юридических лиц, образовавшаяся в результате финансирования государственных программ и мероприятий	-	-	-	x	x	-	-	-	-	-	-	-	-	-	-
4	Задолженность юридических лиц, обеспеченная гарантиями Правительства Республики Беларусь	-	-	-	x	x	-	-	-	-	-	-	-	-	-	-
5	Задолженность юридических лиц, обеспеченная гарантиями местных исполнительных и распорядительных органов	-	-	-	x	x	-	-	-	-	-	-	-	-	-	-
6	Задолженность, в отношении которой недостаточно поступлений в иностранной валюте для своевременного и полного погашения задолженности в иностранной валюте	3 121,2	1 418,7	1 614,4	x	x	77,1	11,0	-	68 904,0	2 059,6	16 349,1	35 228,4	15 157,9	109,0	-
7	Задолженность, обеспеченная высококачественным обеспечением	-	-	-	x	x	-	-	-	323,0	323,0	-	-	-	-	-
8	Реструктуризированная задолженность (строки 8.1-8.3), в т.ч.:	545,4	-	29,6	24,4	112,2	-	227,9	151,3	24 453,6	x	-	-	23 430,9	859,1	163,6
8.1	банков	-	x	-	x	x	-	-	x	-	x	-	-	-	-	-
8.2	юридических лиц (кроме банков)	-	-	-	x	x	-	-	-	20 834,4	x	-	-	20 639,4	195,0	-
8.3	физических лиц	545,4	x	29,6	24,4	112,2	x	227,9	151,3	3 619,2	x	-	-	2 791,5	664,1	163,6
9	Необслуживаемые активы (строки 9.1-9.3), в том числе:	2 667,0	-	29,6	24,4	112,2	71,8	2 429,0	-	31 511,8	x	x	x	23 430,9	1 537,0	6 543,9
9.1	банков	-	x	-	x	x	-	-	x	-	x	x	x	-	-	-
9.2	юридических лиц (кроме банков)	152,3	-	-	x	x	71,8	80,5	-	26 197,4	x	x	x	20 639,4	289,7	5 268,3
9.3	физических лиц	2 514,7	x	29,6	24,4	112,2	x	2 348,5	-	5 314,4	x	x	x	2 791,5	1 247,3	1 275,6



№ п/п	Активы, влияющие на кредитный риск, в условные обязательства	Фактически созданный резерв						Отчисления (%)							
		всего	по группам риска						всего	по группам риска					
			I	II	III	IV	V	VI		I	II	III	IV	V	VI
1	2	26	27	28	29	30	31	32	33	34	35	36	37	38	39
1.3.3.1	задолженность, возникшая в результате уступки банку права денежного требования к третьему лицу	-	-	-	-	-	-	-	-	-	-	-	-	-	-
1.3.4	иные активы	7.5	-	-	0.5	2.1	1.6	3.3	-	-	-	-	-	-	-
1.3.5	кредиты, включенные в портфели однородных кредитов (строка 1.3.5.1 + строка 1.3.5.2 + ...), в том числе:	31 595.5	x	x	x	x	x	x	-	x	x	x	x	x	x
1.3.5.1	специальный портфель однородных кредитов	30 980.6	x	x	x	x	x	x	-	x	x	x	x	x	x
1.3.5.2	27000001	-	x	x	x	x	x	x	-	x	x	x	x	x	x
1.3.5.3	27000002	-	x	x	x	x	x	x	-	x	x	x	x	x	x
1.3.5.4	27000003	-	x	x	x	x	x	x	-	x	x	x	x	x	x
1.3.5.5	27000004	-	x	x	x	x	x	x	-	x	x	x	x	x	x
1.3.5.6	27000005	-	x	x	x	x	x	x	-	x	x	x	x	x	x
1.3.5.7	27000006	563.1	x	x	x	x	x	x	-	x	x	x	x	x	x
1.3.5.8	27000007	51.4	x	x	x	x	x	x	-	x	x	x	x	x	x
1.3.5.9	27000008	0.4	x	x	x	x	x	x	-	x	x	x	x	x	x
2	Условные обязательства (строки 2.1-строка 2.3), в т.ч.:	24 600.1	1 748.6	8 639.2	13 510.8	1.3	1.3	698.9	-	-	-	-	-	-	-
2.1	по финансированию (строки 2.1.1-2.1.3), в т.ч.:	5 257.5	9.2	643.5	4 601.4	1.3	1.3	0.8	-	-	-	-	-	-	-
2.1.1	юридических лиц (кроме банков) - всего, в том числе:	5 252.3	8.9	643.5	4 599.0	0.9	-	-	-	-	-	-	-	-	-
2.1.1.1	микрокредиты	21.7	0.4	19.0	1.4	0.9	-	-	-	-	-	-	-	-	-
2.1.2	банков	-	-	-	-	-	-	-	-	-	-	-	-	-	-
2.1.3	физических лиц	5.2	0.3	-	2.4	0.4	1.3	0.8	-	-	-	-	-	-	-
2.2	гарантийные обязательства (строки 2.2.1-2.2.3), в т.ч.:	19 342.6	1 739.4	7 995.7	8 909.4	-	-	698.1	-	-	-	-	-	-	-
2.2.1	юридическим лицам (кроме банков)	19 342.6	1 739.4	7 995.7	8 909.4	-	-	698.1	-	-	-	-	-	-	-
2.2.2	банкам	-	-	-	-	-	-	-	-	-	-	-	-	-	-
2.2.3	физическим лицам	-	-	-	-	-	-	-	-	-	-	-	-	-	-
2.3	иные условные обязательства	-	-	-	-	-	-	-	-	-	-	-	-	-	-
	Справочно из строки 1.														
3	Задолженность юридических лиц, образовавшаяся в результате финансирования государственных программ и мероприятий	-	-	-	-	-	-	-	-	-	-	-	-	-	-
4	Задолженность юридических лиц, обеспеченная гарантиями Правительства Республики Беларусь	-	-	-	-	-	-	-	-	-	-	-	-	-	-
5	Задолженность юридических лиц, обеспеченная гарантиями местных исполнительных и распорядительных органов	-	-	-	-	-	-	-	-	-	-	-	-	-	-
6	Задолженность, в отношении которой недостаточно поступлений в иностранной валюте для своевременного и полного погашения задолженности в иностранной валюте	68 904.0	2 059.6	16 349.1	35 228.4	15 157.9	109.0	-	-	-	-	-	-	-	-
7	Задолженность, обеспеченная высококачественным обеспечением	323.0	323.0	-	-	-	-	-	-	-	-	-	-	-	-
8	Реструктурированная задолженность (строки 8.1-8.3), в т.ч.:	24 453.6	x	-	-	23 430.9	859.1	163.6	-	x	-	-	-	-	-
8.1	банков	-	x	-	-	-	-	-	-	x	-	-	-	-	-
8.2	юридических лиц (кроме банков)	20 834.4	x	-	-	20 639.4	195.0	-	-	x	-	-	-	-	-
8.3	физических лиц	3 619.2	x	-	-	2 791.5	664.1	163.6	-	x	-	-	-	-	-
9	Необслуживаемые активы (строки 9.1-9.3), в том числе:	31 511.8	x	x	x	23 430.9	1 537.0	6 543.9	-	x	x	x	-	-	-
9.1	банков	-	x	x	x	-	-	-	-	x	x	x	-	-	-
9.2	юридических лиц (кроме банков)	26 197.4	x	x	x	20 639.4	289.7	5 268.3	-	x	x	x	-	-	-
9.3	физических лиц	5 314.4	x	x	x	2 791.5	1 247.3	1 275.6	-	x	x	x	-	-	-

И.о. Председателя Правления

Главный бухгалтер

Дата подписания: 15 марта 2022

С.З. Пархимович

А.В. Скарпка



№ п/п	Статья баланса (показатели)	Норматив покрытия ликвидности				Норматив чистого стабильного фондирования			
		код	сумма по балансу	коэффициент	сумма расчета	код	сумма по балансу	коэффициент	сумма расчета
1	2	3	4	5	6	7	8	9	10
13	Долговые инструменты юридических лиц, имеющих долгосрочный рейтинг от А1 до Baa3 (от А+ до BBB-) (кроме ценных бумаг, отнесенных к строке 131 раздела "Высоколиквидные активы" и строке 2.23 раздела "Требования")	8820	0,0	50	0,0	8931	0,0	50	0,0
13 <sup>1</sup>	Приобретенные по сделкам РЕПО долговые инструменты юридических лиц, имеющих долгосрочный рейтинг от А1 до Baa3 (от А+ до BBB-)	9339	0,0	50	0,0				
	<b>ТРЕБОВАНИЯ</b>								
1	Размещенные средства, обеспеченные залогом ценных бумаг или иными способами обеспечения с использованием ценных бумаг	9340	0,0		0,0				
1.1	размещенные средства, обеспеченные активами I-го уровня	9341	0,0	0	0,0				
1.2	размещенные средства, обеспеченные активами уровня 2А	9342	0,0	15	0,0				
1.3	размещенные средства, обеспеченные активами уровня 2Б	9343	0,0	50	0,0				
1.4	размещенные средства, обеспеченные залогом иных ценных бумаг или иными способами обеспечения с использованием ценных бумаг, за исключением перечисленных	9344	0,0	100	0,0				
1 <sup>4</sup>	Средства, переданные по сделкам РЕПО	9345	0,0		0,0				
1 <sup>4</sup> .1	средства, обеспеченные высоколиквидными активами	9346	0,0	0	0,0				
1 <sup>4</sup> .2	иные средства, переданные по сделкам РЕПО	9347	0,0	100	0,0				
2	Размещенные средства:	9348	531 523,5		366 294,1	9420	2 940 625,8		1 806 426,5
2.1	средства на счете фонда обязательных резервов в Национальном банке (кроме средств, отнесенных к строке 3.3 раздела "Высоколиквидные активы")	8827	38 076,0	100	38 076,0	8933	38 076,0	0	0,0
2.2	средства в Национальном банке (кроме средств, отнесенных к строкам 3.1 – 3.3 раздела "Высоколиквидные активы" и строке 2.1 раздела "Требования"),	8828	0,0	100	0,0	9421	0,0		0,0
	в том числе:								
	менее 6 месяцев					9422	0,0	0	0,0
	от 6 месяцев до 1 года					9423	0,0	50	0,0
	1 год и более					9424	0,0	100	0,0
2.3	средства в центральных (национальных) банках иностранных государств,	8829	0,0	100	0,0	8938	0,0		0,0
	в том числе:								
	менее 6 месяцев					8939	0,0	0	0,0
	от 6 месяцев до 1 года					8940	0,0	50	0,0
	1 год и более					8941	0,0	100	0,0
2.4	средства в банках, небанковских кредитно-финансовых организациях, ОАО "Банк развития",	9349	128 844,4	100	128 844,4	9425	154 028,5		25 449,7
	в том числе:								
	менее 6 месяцев, обеспеченные активами I-го уровня					9426		10	0,0
	менее 6 месяцев, не обеспеченные активами I-го уровня					9427	151 214,7	15	22 682,2
	от 6 месяцев до 1 года					9428	92,7	50	46,4
	1 год и более					9429	2 721,1	100	2 721,1
2.5	кредитная задолженность, задолженность по предоставленным займам, иные балансовые требования к небанковским финансовым организациям,	8831	10,5	100	10,5	8947	36 906,2		36 865,1
	в том числе:								
	менее 6 месяцев, обеспеченные активами I-го уровня					8948		10	0,0
	менее 6 месяцев, не обеспеченные активами I-го уровня					8949	44,0	15	6,6
	от 6 месяцев до 1 года					8950	7,4	50	3,7
	1 год и более					8951	36 854,8	100	36 854,8
2.6	средства в международных финансовых организациях и банках развития,	8832	0,0	50	0,0	8952	0,0		0,0
	в том числе:								
	менее 6 месяцев, обеспеченные активами I-го уровня					8953		10	0,0
	менее 6 месяцев, не обеспеченные активами I-го уровня					8954	0,0	15	0,0
	от 6 месяцев до 1 года					8955	0,0	50	0,0
	1 год и более					8956	0,0	100	0,0
2.7	кредитная задолженность, задолженность по предоставленным займам, иные балансовые требования к республиканским органам государственного управления, местным исполнительным и распорядительным органам Республики Беларусь,	8833	0,0	50	0,0	9430	0,0		0,0
	в том числе:								
	менее 1 года					9431	0,0	50	0,0
	1 год и более					9432	0,0	85	0,0
2.7 <sup>1</sup>	кредитная задолженность, задолженность по предоставленным займам, иные балансовые требования к местным органам управления и самоуправления иностранных государств,	9350	0,0	50	0,0	9433	0,0		0,0
	в том числе:								
	менее 1 года					9434	0,0	50	0,0
	1 год и более					9435	0,0	85	0,0
2.8	кредитная задолженность, образовавшаяся в результате предоставления физическим лицам кредитов на строительство (приобретение) жилых помещений, полностью обеспеченная залогом жилых помещений, принадлежавших на праве собственности данным физическим лицам, переводом правового титула на такие жилые помещения, залогом ипотечных прав данных физических лиц на строящиеся (приобретаемые) жилые помещения, переводом правового титула на такие ипотечные права,	9351	3,4	50	1,7	9436	559,9		356,0
	в том числе:								
	менее 1 года					9437	53,0	50	26,5
	1 год и более					9438	506,9	65	329,5



№ п/п	Статьи баланса (показатели)	Норматив покрытия ликвидности				Норматив чистого стабильного фондирования			
		код	сумма по балансу	коэффициент	сумма расчета	код	сумма по балансу	коэффициент	сумма расчета
1	2	3	4	5	6	7	8	9	10
2.9.	кредитная задолженность, задолженность по предоставленным займам, иные балансовые требования к физическим лицам (кроме кредитной задолженности, отнесенной к строке 2.8 раздела "Требования"), в том числе: менее 1 года 1 год и более	9352	13 787.8	50	6 893.9	9439	270 284.8		190 432.0
						9440	112 314.4	50	56 157.2
						9441	157 970.4	85	134 274.8
2.10.	кредитная задолженность, задолженность по предоставленным займам, иные балансовые требования к индивидуальным предпринимателям, в том числе: менее 1 года 1 год и более	8875	664.1	50	332.1	8963	12 393.3		7 853.4
						8964	7 659.9	50	3 830.0
						8965	4 733.4	85	4 023.4
2.11.	кредитная задолженность, задолженность по предоставленным займам, иные балансовые требования к юридическим лицам, в том числе: менее 1 года 1 год и более	8836	316 003.7	50	158 001.9	8966	2 050 870.3		1 234 303.2
						8967	1 454 104.7	50	727 052.4
						8968	596 765.6	85	507 250.8
2.12.	простые (обыкновенные) акции юридических лиц, допущенные к торгам на бирже (кроме акций, отнесенных к строкам 4, 5, 61, 62, 71, 8 - 11 и 121 раздела "Высоколиквидные активы" и к строкам 2.241 и 2.242 раздела "Требования")	9353	0.0	100	0.0	9442	0.0	50	0.0
2.13.	иные ценные бумаги (кроме ценных бумаг, отнесенных к строкам 4 - 131 раздела "Высоколиквидные активы" и строкам 2.12, 2.14 - 2.242 раздела "Требования"), в том числе: менее 1 года 1 год и более	9354	0.0	100	0.0	9443	83 365.8		70 787.9
						9444	208.9	50	104.5
						9445	83 156.9	85	70 683.4
2.14.	ценные бумаги правительства, центральных (национальных) банков стран группы "А", международных финансовых организаций и банков развития, переданные в залог или проданные по сделкам РЕПО, в том числе: менее 6 месяцев от 6 месяцев до 1 года 1 год и более	8839	0.0	0	0.0	8973	0.0		0.0
						8974	0.0	5	0.0
						8975	0.0	50	0.0
						8976	0.0	100	0.0
2.15.	ценные бумаги, гарантированные правительствами, центральными (национальными) банками стран группы "А", международными финансовыми организациями и банками развития, переданные в залог или проданные по сделкам РЕПО, в том числе: менее 6 месяцев от 6 месяцев до 1 года 1 год и более	8840	0.0	0	0.0	8977	0.0		0.0
						8978	0.0	5	0.0
						8979	0.0	50	0.0
						8980	0.0	100	0.0
2.16.	ценные бумаги Правительства, Национального банка, номинированные в белорусских рублях, без права обращения на вторичном рынке в соответствии с законодательством, именные приватизационные чеки "Имущество", в том числе: менее 6 месяцев от 6 месяцев до 1 года 1 год и более	9355	0.0	100	0.0	9446	0.0		0.0
						9447	0.0	5	0.0
						9448	0.0	50	0.0
						9449	0.0	100	0.0
2.16 <sup>1</sup>	ценные бумаги Правительства, Национального банка, номинированные в белорусских рублях, переданные в залог или проданные по сделкам РЕПО, в том числе: менее 6 месяцев от 6 месяцев до 1 года 1 год и более	9356	0.0	0	0.0	9450	0.0		0.0
						9451	0.0	5	0.0
						9452	0.0	50	0.0
						9453	0.0	100	0.0
2.16 <sup>2</sup>	ценные бумаги, гарантированные Правительством, Национальным банком, номинированные в белорусских рублях, без права обращения на вторичном рынке в соответствии с законодательством, в том числе: менее 6 месяцев от 6 месяцев до 1 года 1 год и более	9357	0.0	100	0.0	9454	0.0		0.0
						9455	0.0	5	0.0
						9456	0.0	50	0.0
						9457	0.0	100	0.0
2.16 <sup>3</sup>	ценные бумаги, гарантированные Правительством, Национальным банком, номинированные в белорусских рублях, переданные в залог или проданные по сделкам РЕПО, в том числе: менее 6 месяцев от 6 месяцев до 1 года 1 год и более	9358	0.0	0	0.0	9458	0.0		0.0
						9459	0.0	5	0.0
						9460	0.0	50	0.0
						9461	0.0	100	0.0
2.17.	ценные бумаги Правительства, Национального банка, номинированные в иностранной валюте, без права обращения на вторичном рынке в соответствии с законодательством, в том числе: менее 6 месяцев от 6 месяцев до 1 года 1 год и более	9359	0.0	100	0.0	9462	0.0		0.0
						9463	0.0	15	0.0
						9464	0.0	50	0.0
						9465	0.0	100	0.0
2.17 <sup>1</sup>	ценные бумаги Правительства, Национального банка, номинированные в иностранной валюте, переданные в залог или проданные по сделкам РЕПО, в том числе: менее 6 месяцев от 6 месяцев до 1 года 1 год и более	9360	0.0	0	0.0	9466	63 238.4		9 485.8
						9467	63 238.4	15	9 485.8
						9468	0.0	50	0.0
						9469	0.0	100	0.0

№ п/п	Статьи баланса (показатели)	Норматив покрытия ликвидности				Норматив чистого стабильного финансирования			
		код	сумма по балансу	коэффициент	сумма расчета	код	сумма по балансу	коэффициент	сумма расчета
		1	4	5	6	7	8	9	10
2.17 <sup>2</sup>	ценные бумаги, гарантированные Правительством, Национальным банком, номинированные в иностранной валюте, без права обращения на вторичном рынке в соответствии с законодательством, в том числе: менее 6 месяцев от 6 месяцев до 1 года 1 год и более	9361	0,0	100	0,0	9470	0,0		0,0
						9471	0,0	15	0,0
						9472	0,0	50	0,0
						9473	0,0	100	0,0
2.17 <sup>3</sup>	ценные бумаги, гарантированные Правительством, Национальным банком, номинированные в иностранной валюте, переданные в залог или проданные по сделкам РЕПО, в том числе: менее 6 месяцев от 6 месяцев до 1 года 1 год и более	9362	0,0	0	0,0	9474	0,0		0,0
						9475	0,0	15	0,0
						9476	0,0	50	0,0
						9477	0,0	100	0,0
2.18	ценные бумаги правительств, центральных (национальных) банков стран группы "В", переданные в залог или проданные по сделкам РЕПО, в том числе: менее 6 месяцев от 6 месяцев до 1 года 1 год и более	8843	0,0	0	0,0	8989	0,0		0,0
						8990	0,0	15	0,0
						8991	0,0	50	0,0
						8992	0,0	100	0,0
2.19	ценные бумаги, гарантированные правительствами, центральными (национальными) банками стран группы "В", переданные в залог или проданные по сделкам РЕПО, в том числе: менее 6 месяцев от 6 месяцев до 1 года 1 год и более	8844	0,0	0	0,0	8993	0,0		0,0
						8994	0,0	15	0,0
						8995	0,0	50	0,0
						8996	0,0	100	0,0
2.20	ценные бумаги местных органов управления и самоуправления стран группы "А", переданные в залог или проданные по сделкам РЕПО, в том числе: менее 6 месяцев от 6 месяцев до 1 года 1 год и более	8845	0,0	0	0,0	8997	0,0		0,0
						8998	0,0	15	0,0
						8999	0,0	50	0,0
						9000	0,0	100	0,0
2.21	ценные бумаги, гарантированные местными органами управления и самоуправления стран группы "А", переданные в залог или проданные по сделкам РЕПО, в том числе: менее 6 месяцев от 6 месяцев до 1 года 1 год и более	8846	0,0	0	0,0	9001	0,0		0,0
						9002	0,0	15	0,0
						9003	0,0	50	0,0
						9004	0,0	100	0,0
2.22	долговые инструменты юридических лиц, имеющих долгосрочный рейтинг не ниже Aa3 (AA-), переданные в залог или проданные по сделкам РЕПО, в том числе: менее 6 месяцев от 6 месяцев до 1 года 1 год и более	8847	0,0	0	0,0	9005	0,0		0,0
						9006	0,0	15	0,0
						9007	0,0	50	0,0
						9008	0,0	100	0,0
2.23	долговые инструменты юридических лиц, имеющих долгосрочный рейтинг от A1 до Baa3 (A+ до BBB-), переданные в залог или проданные по сделкам РЕПО, в том числе: менее 1 года 1 год и более	8848	0,0	0	0,0	9009	0,0		0,0
						9010	0,0	50	0,0
						9011	0,0	100	0,0
2.24	иные ценные бумаги без права обращения на вторичном рынке в соответствии с законодательством, в том числе: менее 1 года 1 год и более	9363	0,0	100	0,0	9478	0,0		0,0
						9479	0,0	50	0,0
						9480	0,0	100	0,0
2.24 <sup>1</sup>	ценные бумаги, переданные в залог (за исключением ценных бумаг, отнесенных к строкам 2.14, 2.15, 2.161, 2.163, 2.171, 2.175 - 2.23 раздела "Требования") в том числе: менее 1 года 1 год и более	9364	0,0	0	0,0	9481	0,0		0,0
						9482	0,0	50	0,0
						9483	0,0	100	0,0
2.24 <sup>2</sup>	иные ценные бумаги, проданные по сделкам РЕПО (за исключением ценных бумаг, отнесенных к строкам 2.14, 2.15, 2.161, 2.163, 2.171, 2.175 - 2.23 раздела "Требования") в том числе: менее 1 года 1 год и более	9365	0,0	100	0,0	9484	0,0		0,0
						9485	0,0	50	0,0
						9486	0,0	100	0,0
2.25	товары					9015	61,5	85	52,3
2.26	иные балансовые требования (за исключением перечисленных)	9366	34 133,6	100	34 133,6	9487	230 841,1	100	230 841,1
3	Прочие требования	9367	430 082,0		161 545,4				
3.1	полученные банком, ОАО "Банк развития", небанковской кредитно-финансовой организацией обязательства по предоставлению денежных средств путем открытия линии кредитования	9368	24 028,8	0	0,0	9488	24 028,8	0	0,0
3.2	исключена								
3.3	полученные банком, ОАО "Банк развития", небанковской кредитно-финансовой организацией обязательства по предоставлению денежных средств путем открытия линии ликвидности	9369	0,0	0	0,0	9020	0,0	0	0,0
3.4	полученные банком, ОАО "Банк развития", небанковской кредитно-финансовой организацией гарантийные обязательства, обязательства по аккредитивам	9370	244 507,8	0	0,0	9021	260 137,5	0	0,0

№ п/п	Статьи баланса (показатели)	Норматив покрытия ликвидности				Норматив чистого стабильного фондирования			
		код	сумма по балансу	коэф-циент	сумма расчета	код	сумма по балансу	коэф-циент	сумма расчета
1	2	3	4	5	6	7	8	9	10
3.5	превышение внебалансовых обязательств контрагента перед банком, ОАО "Банк развития", небанковской кредитно-финансовой организацией по сделкам без поставки базового актива над обязательствами банка, ОАО "Банк развития", небанковской кредитно-финансовой организации перед контрагентом по соответствующим сделкам	9371	0.0	100	0.0	9022	0.0	0	0.0
3.6	внебалансовые обязательства контрагента перед банком, ОАО "Банк развития", небанковской кредитно-финансовой организацией по сделкам с поставкой базового актива	9372	161 545.4	100	161 545.4	9023	378 182.4	0	0.0
3.7	иные внебалансовые требования (за исключением перечисленных)	9373	0.0	100	0.0				
1	Привлеченные средства физических лиц и индивидуальных предпринимателей	9374	1 110 491.2		110 012.5	9489	1 330 499.1		1 210 084.1
1.1	стабильные привлеченные средства физических лиц, в том числе:	9375	20 731.9	5	1 036.6	9490	211 113.2		201 461.0
	1 год и более					9491	18 069.7	100	18 069.7
	менее 1 года					9492	193 043.5	35	183 391.3
1.2	нестабильные привлеченные средства физических лиц, в том числе:	9376	1 015 237.1	10	101 523.7	9493	1 044 719.9		941 423.7
	1 год и более					9494	11 757.5	100	11 757.5
	менее 1 года					9495	1 032 962.4	90	929 666.2
1.2 <sup>1</sup>	привлеченные средства индивидуальных предпринимателей, в том числе:	9377	74 522.2	10	7 452.2	9496	74 666.0		67 199.4
	1 год и более					9497	0.1	100	0.1
	менее 1 года					9498	74 665.9	90	67 199.3
1.3	долговые инструменты, эмитированные (выпущенные) исключительно для физических лиц и (или) индивидуальных предпринимателей, в том числе:	9378	0.0	10	0.0	9499	0.0		0.0
	1 год и более					9500	0.0	100	0.0
	от 6 месяцев до 1 года					9501	0.0	50	0.0
	менее 6 месяцев					9502	0.0	0	0.0
2	Привлеченные средства юридических лиц и иные обязательства:	9379	1 546 252.1		663 918.4	9503	2 134 769.2		993 541.1
2.1	остатки на текущих (расчетных) банковских счетах юридических лиц	9380	1 152 433.5	40	460 973.4	9504	1 152 433.5	50	576 216.8
2.2	банковские вклады (депозиты), займы и иные привлеченные средства юридических лиц, в том числе:	9381	309 016.7	40	123 606.7	9505	464 816.9		257 633.0
	1 год и более					9506	50 449.0	100	50 449.0
	менее 1 года					9507	414 367.9	50	207 184.0
2.3	кредиты и займы, полученные от Национального банка, центральных (национальных) банков иностранных государств, в том числе:	9382	1 825.0		1 825.0	9508	150 121.2		2 559.2
2.3.1	Национального банка, центральных (национальных) банков иностранных государств, в том числе:	8864	0.0	40	0.0	9017	58 109.5		0.0
	1 год и более					9038	0.0	100	0.0
	от 6 месяцев до 1 года					9039	0.0	50	0.0
	менее 6 месяцев					9040	58 109.5	0	0.0
2.3.2	Правительства, международных финансовых организаций и банков развития, правительств иностранных государств, местных исполнительных и распорядительных органов Республики Беларусь, в том числе:	8865	0.0	40	0.0	9041	0.0		0.0
	1 год и более					9042	0.0	100	0.0
	менее 1 года					9043	0.0	50	0.0
2.3.3	ОАО "Банк развития", в том числе:	8866	0.0	100	0.0	9044	0.0		0.0
	1 год и более					9045	0.0	100	0.0
	менее 1 года					9046	0.0	50	0.0
2.3.4	других банков, небанковских кредитно-финансовых организаций, небанковских финансовых организаций, в том числе:	9383	1 825.0	100	1 825.0	9509	92 011.7		2 559.2
	1 год и более					9510	1 360.0	100	1 360.0
	от 6 месяцев до 1 года					9511	2 398.4	50	1 199.2
	менее 6 месяцев					9512	88 253.3	0	0.0
2.3.5	местных органов управления и само-управления иностранных государств, в том числе:	8868	0.0	40	0.0	9051	0.0		0.0
	1 год и более					9052	0.0	100	0.0
	менее 1 года					9053	0.0	50	0.0
2.4	иные средства на бюджетных и иных государственных счетах, в том числе:	8869	0.0	40	0.0	9054	0.0		0.0
	1 год и более					9055	0.0	100	0.0
	менее 1 года					9056	0.0	50	0.0
2.5	средства на корреспондентских счетах других банков, небанковских кредитно-финансовых организаций, ОАО "Банк развития"	8870	11 526.5	100	11 526.5	9057	11 526.5	0	0.0
2.5 <sup>1</sup>	остатки на текущих (расчетных) банковских счетах небанковских финансовых организаций	9384	44 953.1	100	44 953.1	9513	44 953.1	0	0.0
2.6	депозиты	8871	17 391.3		17 391.3	9058	102 996.0		46 868.4
2.6.1	Национального банка, в том числе:	8872	0.0	40	0.0	9059	0.0		0.0
	1 год и более					9060	0.0	100	0.0
	от 6 месяцев до 1 года					9061	0.0	50	0.0
	менее 6 месяцев					9062	0.0	0	0.0
2.6.2	других банков, небанковских кредитно-финансовых организаций, небанковских финансовых организаций, в том числе:	8873	17 391.3	100	17 391.3	9063	62 972.7		9 540.4
	1 год и более					9064	1 153.0	100	1 153.0
	от 6 месяцев до 1 года					9065	16 774.7	50	8 387.4
	менее 6 месяцев					9066	45 045.0	0	0.0
2.6.3	ОАО "Банк развития", в том числе:	8874	0.0	100	0.0	9067	40 023.3		37 328.0
	1 год и более					9068	34 632.6	100	34 632.6

№ п/п	Статьи баланса (показатели)	Норматив покрытия ликвидности				Норматив чистого стабильного финансирования			
		код	сумма по балансу	коэффициент	сумма расчета	код	сумма по балансу	коэффициент	сумма расчета
1	2	3	4	5	6	7	8	9	10
	менее 1 года					9069	5 390.7	50	2 695.4
2.7.	пасивное сальдо по корреспондентскому счету банка, ОАО "Банк развития", небанковской кредитно-финансовой организации в других банках, небанковских кредитно-финансовых организациях, ОАО "Банк развития"	8874	0.0	100	0.0	9070	0.0	0	0.0
2.8.	долговые инструменты, эмитированные (выпущенные) банком, ОАО "Банк развития", небанковской кредитно-финансовой организацией (кроме долговых инструментов, отнесенных к строке 1.3 раздела "Обязательства"):	9385	9 106.0	40	3 642.4	9514	207 922.0		110 263.7
	в том числе:								
	1 год и более					9515	97 765.7	100	97 765.7
	от 6 месяцев до 1 года					9516	24 995.9	50	12 498.0
	менее 6 месяцев					9517	85 160.4	0	0.0
2.9.	просроченная задолженность банка, ОАО "Банк развития", небанковской кредитно-финансовой организации, включая суммы не оплаченных в срок по вине банка, ОАО "Банк развития", небанковской кредитно-финансовой организации расчетных документов по перечислению банковских вкладов (депозитов), займов и иных привлеченных средств физических лиц, индивидуальных предпринимателей и юридических лиц, сумм денежных средств, не возвращенных по требованию физических лиц, индивидуальных предпринимателей и юридических лиц в срок или до наступления срока возврата при невыполнении банком, ОАО "Банк развития", небанковской кредитно-финансовой организацией условий договора банковского вклада (депозита)	9386	0.0	100	0.0	9518	0.0	0	0.0
2.10.	исключена								
2 <sup>1</sup>	Средства, полученные от Национального банка, обеспеченные залогом ценных бумаг, гарантийным депозитом денежных средств	9387	5 310.3	0	0.0				
2 <sup>2</sup>	Средства, полученные по сделкам РЕПО	9388	0.0		0.0				
2 <sup>2</sup> .1	средства, обеспеченные высоколиквидными активами	9389	0.0	0	0.0				
2 <sup>2</sup> .2	иные средства, полученные по сделкам РЕПО	9390	0.0	100	0.0				
3.	Привлеченные средства, обеспеченные залогом ценных бумаг или иными способами обеспечения с использованием ценных бумаг:	9391	0.0		0.0				
3.1.	привлеченные средства, обеспеченные активами 1-го уровня	9392	0.0	0	0.0				
3.2.	привлеченные средства, обеспеченные активами уровня 2А	9393	0.0	15	0.0				
3.3.	средства, полученные от Правительства, международных банков развития, обеспеченные залогом активов, не входящих в состав активов 1-го уровня или уровня 2А	9394	0.0	25	0.0				
3.4.	привлеченные средства, обеспеченные активами уровня 2Б	9395	0.0	50	0.0				
3.5.	привлеченные средства, обеспеченные залогом иных ценных бумаг или иными способами обеспечения с использованием ценных бумаг, за исключением перечисленных:	9396	0.0	100	0.0				
4.	Отложенные налоговые обязательства:					9079	0.0		0.0
	в том числе:								
	1 год и более					9080	0.0	100	0.0
	от 6 месяцев до 1 года					9081	0.0	50	0.0
	менее 6 месяцев					9082	0.0	0	0.0
4 <sup>1</sup>	Иные балансовые обязательства (за исключением перечисленных),	9397	25 210.8	100	25 210.8	9519	43 770.8		1 323.6
	в том числе:								
	1 год и более					9520	2.2	100	2.2
	от 6 месяцев до 1 года					9521	2 642.7	50	1 321.4
	менее 6 месяцев					9522	41 125.9	0	0.0
5.	Прочие обязательства:	9398	1 995 127.2		643 881.0				
5.1.	безотзывные и условно-отзывные обязательства перед физическими лицами по предоставлению денежных средств путем открытия линии кредитования или линии ликвидности	8886	70 764.3	5	3 538.2	9084	70 759.1	5	3 538.0
5.2.	безотзывные и условно-отзывные обязательства перед индивидуальными предпринимателями по предоставлению денежных средств путем открытия линии кредитования или линии ликвидности	8887	3 834.1	5	191.7	9085	3 833.2	5	191.7
5.3.	безотзывные и условно-отзывные обязательства перед юридическими лицами по предоставлению денежных средств путем открытия линии кредитования	8888	872 224.5	10	87 222.5	9086	866 973.1	5	43 348.7
5.4.	безотзывные и условно-отзывные обязательства перед юридическими лицами по предоставлению денежных средств путем открытия линии ликвидности	8889	0.0	50	0.0	9087	0.0	5	0.0
5.5.	безотзывные и условно-отзывные обязательства перед правительствами, центральными (национальными) банками иностранных государств, международными финансовыми организациями и банками развития, местными органами управления и самоуправления иностранных государств, Правительством, Национальным банком, местными исполнительными и распорядительными органами Республики Беларусь по предоставлению денежных средств путем открытия линии кредитования	8890	0.0	10	0.0	9088	0.0	5	0.0

№ п/п	Статья баланса (показатели)	Норматив покрытия ликвидности				Норматив чистого стабильного финансирования			
		код	сумма по балансу	коэффициент	сумма расчета	код	сумма по балансу	коэффициент	сумма расчета
1	2	3	4	5	6	7	8	9	10
5.6.	безотзывные и условно-отзывные обязательства перед правительствами, центральными (национальными) банками иностранных государств, международными финансовыми организациями и банками развития, местными органами управления и самоуправления иностранных государств, Правительством, Национальным банком, местными исполнительными и распорядительными органами Республики Беларусь по предоставлению денежных средств путем открытия линии ликвидности	8891	0,0	30	0,0	9089	0,0	5	0,0
5.7.	безотзывные и условно-отзывные обязательства перед другими банками, небанковскими кредитно-финансовыми организациями, ОАО "Банк развития" по предоставлению денежных средств путем открытия линии кредитования или линии ликвидности	8892	0,0	40	0,0	9090	0,0	5	0,0
5.8.	безотзывные и условно-отзывные обязательства перед небанковскими финансовыми организациями по предоставлению денежных средств путем открытия линии кредитования	8895	1 683,5	40	673,4	9091	1 683,5	5	84,2
5.9.	безотзывные и условно-отзывные обязательства перед небанковскими финансовыми организациями по предоставлению денежных средств путем открытия линии ликвидности	8894	0,0	100	0,0	9092	0,0	5	0,0
5.10.	безотзывные и условно-отзывные обязательства перед иными клиентами (контрагентами) по предоставлению денежных средств путем открытия линии кредитования или линии ликвидности (за исключением перечисленных)	8895	0,0	100	0,0	9093	0,0	5	0,0
5.11.	безотзывные и условно-отзывные обязательства по аккредитивам и гарантийные обязательства:	9399	545 147,0		50 781,4	9523	542 011,1		27 028,5
5.11.1.	обязательства по аккредитивам, для исполнения которых получены денежные средства в валюте исполнения обязательства и (или) СКВ в сумме, достаточной для его исполнения, которые не могут быть отозваны до исполнения, обязательства, обязанность исполнить которые возникает после предоставления таких денежных средств	9400	7 393,5	11	0,0	9524	7 393,5	11	0,0
5.11.2.	обязательства по аккредитивам и гарантийные обязательства, в полном объеме обеспеченные денежными средствами, в том числе гарантийными депозитами, в валюте исполнения обязательства и (или) СКВ, по которым срок возврата превышает срок исполнения обязательства либо договор обеспечения исполнения обязательств действует до полного исполнения соответствующего обязательства клиента (контрагента), отсутствуют препятствия для прекращения обязательства по аккредитиву, гарантийного обязательства путем зачета требований по денежным средствам, полученным в обеспечение	9401	3 312,0	11	0,0	9525	3 688,2	11	0,0
5.11.3.	обязательства по аккредитивам, для исполнения которых получены денежные средства в валюте исполнения обязательства и (или) СКВ в сумме, недостаточной для его исполнения, которые не могут быть отозваны до исполнения, в том числе:	9402	0,0	50	0,0	9526	0,0		0,0
	1 год и более					9527	0,0	15	0,0
	от 6 месяцев до 1 года					9528	0,0	10	0,0
	менее 6 месяцев					9529	0,0	5	0,0
5.11.4.	обязательства по аккредитивам, не в полном объеме обеспеченные денежными средствами, в том числе гарантийными депозитами, в валюте исполнения обязательства и (или) СКВ, по которым срок возврата превышает срок исполнения обязательства либо договор обеспечения исполнения обязательств действует до полного исполнения соответствующего обязательства клиента (контрагента), отсутствуют препятствия для прекращения обязательства по аккредитиву путем зачета требований по денежным средствам, полученным в обеспечение,	9403	0,0	50	0,0	9530	0,0		0,0
	в том числе:					9531	0,0	15	0,0
	1 год и более					9532	0,0	10	0,0
	от 6 месяцев до 1 года					9533	0,0	5	0,0
	менее 6 месяцев								
5.11.5.	иные обязательства по аккредитивам (за исключением перечисленных), в том числе:	9404	51 991,3	50	25 995,7	9534	64 127,8		3 599,2
	1 год и более					9535	0,0	15	0,0
	от 6 месяцев до 1 года					9536	7 854,7	10	785,5
	менее 6 месяцев					9537	56 273,1	5	2 813,7
5.11.6.	гарантийные обязательства, не в полном объеме обеспеченные денежными средствами, в том числе гарантийными депозитами, в валюте исполнения обязательства и (или) СКВ, по которым срок возврата превышает срок исполнения обязательства либо договор обеспечения исполнения обязательств действует до полного исполнения соответствующего обязательства клиента (контрагента), отсутствуют препятствия для прекращения гарантийного обязательства путем зачета требований по денежным средствам, полученным в обеспечение,	9405	0,0		0,0	9538	0,0		0,0
	в том числе:								
	при наличии задолженности и (или) условных обязательств лица, во исполнение обязательств которого они выданы, классифицированных по V - VI* группам	9406	0,0	100	0,0				
	при отсутствии задолженности и (или) условных обязательств лица, во исполнение обязательств которого они выданы, классифицированных по V - VI* группам	9407	0,0	5	0,0				
	1 год и более					9539	0,0	15	0,0
	от 6 месяцев до 1 года					9540	0,0	10	0,0

№ п/п	Статьи баланса (показатели)	Норматив покрытия ликвидности				Норматив чистого стабильного финансирования			
		код	сумма по балансу	коэффициент	сумма расчета	код	сумма по балансу	коэффициент	сумма расчета
		3	4	5	6	7	8	9	10
1	2	3	4	5	6	7	8	9	10
5.11.7	менее 6 месяцев иные гарантийные обязательства (за исключением перечисленных), в том числе: при наличии задолженности и (или) условных обязательств лица, во исполнение обязательств которого они выданы, классифицируемых по V – VI* группам при отсутствии задолженности и (или) условных обязательств лица, во исполнение обязательств которого они выданы, классифицируемых по V – VI* группам 1 год и более от 6 месяцев до 1 года менее 6 месяцев	9408 9409 9410	482 450 2 698 1	100	24 785 7 698 1	9541 9542	0 0 466 801 6	5	0 0 23 429 3
5.12.	безусловно-отзывные обязательства	9411	0 0	0	0 0	9543 9544 9545 9546	892 2 0 0 465 909 4 0 0	15 10 5 0	133 8 0 0 23 295 5 0 0
5.13.	превышение внебалансовых обязательств банка, ОАО "Банк развития", небанковской кредитно-финансовой организации перед контрагентом по сделкам без поставки базового актива над обязательствами контрагента перед банком, ОАО "Банк развития", небанковской кредитно-финансовой организацией по соответствующим сделкам	9412	0 0	100	0 0	9096	0 0	0	0 0
5.14.	внебалансовые обязательства банка, ОАО "Банк развития", небанковской кредитно-финансовой организации перед контрагентом по сделкам с поставкой базового актива	9413	158 789 8	100	158 789 8	9097	375 811 5	0	0 0
5.14.1	иные внебалансовые обязательства (за исключением перечисленных)	9414	0 0	100	0 0				
5.15.	обязательства по поддержанию доведенной величины усредненной части резервных требований на корреспондентском счете в Национальном банке	8899	342 684 0	100	342 684 0				
1	<b>СОБСТВЕННЫЕ СРЕДСТВА</b> Нормативный капитал банка, ОАО "Банк развития", небанковской кредитно-финансовой организации, в том числе:					9098	674 484 2		674 484 2
1.1.	основной капитал I уровня до уменьшения на суммы, предусмотренные Инструкцией о нормативах безопасного финансирования, за вычетом суммы убытков прошлых лет					9099	470 126 2	100	470 126 2
1.2.	дополнительный капитал I уровня до уменьшения на суммы, предусмотренные Инструкцией о нормативах безопасного финансирования					9100	0 0	100	0 0
1.3.	капитал II уровня до уменьшения на суммы, предусмотренные Инструкцией о нормативах безопасного финансирования, за вычетом суммы убытков текущего года и привлеченного долгосрочного субординированного кредита (займа) со сроком возврата менее 1 года					9101	204 358 0	100	204 358 0
2	Привлеченный субординированный кредит (займ) в сумме, превышающей 50 процентов размера основного капитала I уровня, со сроком возврата 1 год и более					9102	0 0	100	0 0
	<b>РАСЧЕТ ИТОГОВЫХ ВЕЛИЧИН</b>								
1	Итого высоколиквидных активов I-го уровня для расчета величины покрытия ликвидности (графа 6 раздела "Расчет итоговых величин" = (строки 1 + 2 + 3 + 4 + 5 + 6 + 61 + 62) графы 6 раздела "Высоколиквидные активы")	8900			1 255 543 3				
2	Итого высоколиквидных активов уровня 2А для расчета величины покрытия ликвидности (графа 6 раздела "Расчет итоговых величин" = (строки 7 + 71 + 8 + 9 + 10 + 11 + 12 + 121) графы 6 раздела "Высоколиквидные активы")	8901			0 0				
2.1	Итого высоколиквидных активов уровня 2Б для расчета величины покрытия ликвидности (графа 6 раздела "Расчет итоговых величин" = (строки 13 + 131) графы 6 раздела "Высоколиквидные активы")	9415			0 0				
3	Высоколиквидные активы уровня 2Б, принимаемые для расчета высоколиквидных активов, для расчета величины покрытия ликвидности (ниже-менее из значений [строка 21 графы 6 раздела "Расчет итоговых величин" в сумме, не превышающей 15/85 x (строка 1 графы 6 раздела "Расчет итоговых величин" + строка 2 графы 6 раздела "Расчет итоговых величин)] и [строка 21 графы 6 раздела "Расчет итоговых величин" в сумме, не превышающей 15/60 строки 1 графы 6 раздела "Расчет итоговых величин"])	8902			0 0				
4	Высоколиквидные активы 2-го уровня, принимаемые для расчета высоколиквидных активов, для расчета величины покрытия ликвидности (строка 2 графы 6 раздела "Расчет итоговых величин" + строка 3 графы 6 раздела "Расчет итоговых величин" в сумме, не превышающей 2/3 строки 1 графы 6 раздела "Расчет итоговых величин")	8903			0 0				
5	Итого высоколиквидных активов для расчета величины покрытия ликвидности (графа 6 раздела "Расчет итоговых величин" = (строка 1 графы 6 раздела "Расчет итоговых величин" + строка 4 графы 6 раздела "Расчет итоговых величин")	8904			1 255 543 3				
6	Отток денежных средств для расчета величины покрытия ликвидности (графа 6 раздела "Расчет итоговых величин" = (строки 1 + 2 + 21 + 22 + 3 + 41 + 5) графы 6 раздела "Обязательства")	8905			1 443 022 7				
7	Приток денежных средств для расчета величины покрытия ликвидности (графа 6 раздела "Расчет итоговых величин" = (строки 1 + 11 + 2 + 3) графы 6 раздела "Требования")	8906			527 839 5				

№ п/п	Статья баланса (показатели)	Норматив покрытия ликвидности				Норматив чистого стабильного фондирования			
		код	сумма по балансу	коэффициент	сумма расчета	код	сумма по балансу	коэффициент	сумма расчета
1	2	3	4	5	6	7	8	9	10
8	Сумма притока денежных средств, принимаемая для расчета чистого оттока денежных средств, для расчета величины покрытия ликвидности (строка 7 графы 6 раздела "Расчет итоговых величин" в сумме, не превышающей (строка 6 графы 6 раздела "Расчет итоговых величин") x 0,75)	8907			527 839,5				
9	Чистый отток денежных средств для расчета величины покрытия ликвидности (графа 6 раздела "Расчет итоговых величин" - (строка 6 графы 6 раздела "Расчет итоговых величин") - (строка 8 графы 6 раздела "Расчет итоговых величин")	8908			915 183,2				
10	Итого собственные средства банка (графа 10 раздела "Расчет итоговых величин" - (строки 1 + 2) графы 10 раздела "Собственные средства")					9103			674 484,2
11	Итого имеющийся в наличии объем стабильного фондирования для расчета величины чистого стабильного фондирования (графа 10 раздела "Расчет итоговых величин" - (строки 1 + 2 + 4 + 41 + 5.13 + 5.14) графы 10 раздела "Обязательства" + (строка 10) графы 10 раздела "Расчет итоговых величин" + (строки 3.1 + 3.3 + 3.4) графы 10 раздела "Требования")					9104			2 879 433,0
12	Итого требуемый объем стабильного фондирования для расчета величины чистого стабильного фондирования (графа 10 раздела "Расчет итоговых величин" - (строки 1 + 2 + 3 + 4 + 5 + 6 + 6.1 + 7 + 7.1 + 8 + 9 + 10 + 11 + 12 + 13) графы 10 раздела "Высоколиквидные активы" + (строки 5.1 + 5.2 + 5.3 + 5.4 + 5.5 + 5.6 + 5.7 + 5.8 + 5.9 + 5.10 + 5.11 + 5.12) графы 10 раздела "Обязательства" + (строки 2 + 3.5 + 3.6) графы 10 раздела "Требования")					9105			1 884 542,8
13	Величина покрытия ликвидности (строка 5 графы 6 раздела "Расчет итоговых величин" (итого высоколиквидные активы) / (строка 9 графы 6 раздела "Расчет итоговых величин" (чистый отток денежных средств) x 100), процентов	8909			137,2				
14	Величина чистого стабильного фондирования (строка 11 графы 10 раздела "Расчет итоговых величин" (итого имеющийся в наличии объем стабильного фондирования) / (строка 12 графы 10 раздела "Расчет итоговых величин" (итого требуемый объем стабильного фондирования) x 100), процентов					9106			152,8

И.о. Председателя Правления

Главный бухгалтер

Дата подлинника 15 марта 2022



С.З. Пархитович

А.В. Сергина