

Республиканское унитарное предприятие  
«Республиканский центральный депозитарий ценных бумаг»

**ЗАРЕГИСТРИРОВАНО**

Дата регистрации выпуска депозитарных облигаций

« 12 » декабря 20 24 г.

Регистрационный номер выпуска RCSD- 00010

Идентификационные коды выпуска:

Национальный BY1000500103

ISIN BYD0000007759

CFI DBVUDK

FISN EUROTORG BY/VAR BD 20271227

Дата допуска к торгам « 27 » декабря 20 24 г.

ФИО Лисенков А.И.

Подпись

УТВЕРЖДЕНО

Решением единственного  
участника

общества с ограниченной  
ответственностью «ЕВРОТОРГ»

4 декабря 2024 г. № б/н

ПРОСПЕКТ ЭМИССИИ  
ДЕПОЗИТАРНЫХ ОБЛИГАЦИЙ  
ТРИДЦАТЬ ПЕРВОГО ВЫПУСКА  
Общества с ограниченной ответственностью  
«ЕВРОТОРГ»

2024 год

## РАЗДЕЛ 1 КРАТКОЕ РЕЗЮМЕ

Раздел «Краткое резюме» не включен в проспект эмиссии депозитарных облигаций тридцать первого выпуска общества с ограниченной ответственностью «ЕВРОТОРГ» (далее – проспект эмиссии) на основании части второй пункта 14 Инструкции о порядке эмиссии эмиссионных ценных бумаг, утвержденной постановлением Министерства финансов Республики Беларусь от 31 августа 2016 г. № 78.

## РАЗДЕЛ 2 ОСНОВНЫЕ ПАРАМЕТРЫ ВЫПУСКА ОБЛИГАЦИЙ

2.1. Основные параметры выпуска депозитарных облигаций (далее – облигации) приведены в таблице 1.

Таблица 1

№ п/п	Наименование показателя	Значение показателя
Информация о выпуске облигаций		
1	Номер выпуска облигаций	Тридцать первый
2	Наименование органа, утвердившего проспект эмиссии облигаций	Единственный участник общества с ограниченной ответственностью «ЕВРОТОРГ» (ООО «ЕВРОТОРГ»)
3	Дата, номер и наименование документа, подтверждающего утверждение проспекта эмиссии облигаций	04.12.2024 № б/н, решение единственного участника ООО «ЕВРОТОРГ»
4	Указание на то, являются облигации именными или на предъявителя	Облигации именные
5	Форма облигаций (документарная либо бездокументарная)	Бездокументарная
6	Серия облигаций (для облигаций, эмитируемых в документарной форме)	–
7	Порядковые номера (диапазон номеров) облигаций (для облигаций, эмитируемых в документарной форме)	–
8	Количество облигаций в выпуске	20 000
9	Номинальная стоимость облигации	1 000
10	Имущественный эквивалент номинальной стоимости облигаций (при его наличии):	–
10.1	наименование (вид) имущественного эквивалента, право на получение которого удостоверяет облигация	–
10.2	размер имущественного эквивалента, право на получение которого удостоверяет облигация	–
11	Наименование официальной денежной единицы Республики Беларусь либо валюты, в которой выражена номинальная стоимость облигации	Белорусский рубль
12	Объем выпуска облигаций	20 000 000
13	Указание на то, являются облигации обеспеченными или необеспеченными	Облигации необеспеченные
14	Способ размещения облигаций (открытая продажа	Открытая продажа

	либо закрытая продажа)	
15	Круг лиц, среди которых осуществляется размещение облигаций (юридические и (или) физические лица и (или) индивидуальные предприниматели, резиденты и (или) нерезиденты)	Квалифицированные инвесторы на рынке ценных бумаг (за исключением физических лиц) – резиденты Республики Беларусь
16	Перечень заранее индивидуально определенных субъектов гражданского права (УНП, полное наименование, место нахождения юридического лица или фамилия, собственное имя, отчество (при его наличии) физического лица), среди которых осуществляется размещение облигаций (указывается в случае размещения облигаций путем закрытой продажи)	–
17	Круг лиц, среди которых осуществляется обращение облигаций (юридические и (или) физические лица и (или) индивидуальные предприниматели, резиденты и (или) нерезиденты)	Квалифицированные инвесторы на рынке ценных бумаг (за исключением физических лиц), ООО «ЕВРОТОРГ» (далее – эмитент) – резиденты Республики Беларусь
18	Дата начала размещения облигаций либо порядок ее определения	27.12.2024
19	Дата окончания размещения облигаций либо порядок ее определения	10.12.2027
20	Срок обращения облигаций (количество календарных дней)	1 095
21	Дата начала обращения облигаций либо порядок ее определения	27.12.2024
22	Дата окончания обращения облигаций либо порядок ее определения	27.12.2027
23	Дата погашения (начала погашения) облигаций либо порядок ее определения	27.12.2027
24	Дата окончания погашения жилищных облигаций либо порядок ее определения	–
25	Дата формирования реестра владельцев облигаций для целей погашения облигаций либо порядок ее определения	22.12.2027
26	Количество траншей либо порядок определения количества траншей (указывается в случае размещения облигаций траншами)	–
27	Количество облигаций в транше либо порядок определения количества облигаций в транше (указывается в отношении каждого транша в случае размещения облигаций траншами)	–
28	Дата начала размещения облигаций транша либо порядок ее определения <sup>2</sup> (указывается в отношении каждого транша в случае размещения облигаций траншами)	–
29	Дата окончания размещения облигаций транша либо порядок ее определения <sup>2</sup> (указывается в отношении каждого транша в случае размещения облигаций траншами)	–
30	Вид дохода по облигациям (процент, и (или) дисконт, и (или) иной вид дохода, предусмотренный	Процент

	законодательством о ценных бумагах и установленный в проспекте эмиссии облигаций), иные имущественные права, удостоверяемые облигацией, либо указание, что доход по облигациям не начисляется и не выплачивается	
31	Периодичность выплаты процентного дохода	Ежемесячно
32	Возможность приобретения облигаций эмитентом до даты начала погашения облигаций по требованию эмитента (да/нет)	Да
33	Даты приобретения облигаций эмитентом до даты начала погашения облигаций по требованию эмитента либо порядок их определения	27.12.2025, 27.06.2026, 27.12.2026, 27.06.2027
34	Возможность приобретения облигаций эмитентом до даты начала погашения облигаций по требованию владельца облигаций в установленные даты (да/нет)	Да
35	Даты приобретения облигаций эмитентом по требованию владельца облигаций до даты начала погашения облигаций либо порядок их определения	27.05.2026, 27.08.2026, 27.11.2026, 27.02.2027, 27.05.2027, 27.08.2027, 27.11.2027
36	Возможность досрочного погашения облигаций всего выпуска либо его части до даты окончания срока обращения облигаций данного выпуска (да/нет)	Да
37	Дата (даты) досрочного погашения облигаций (при их наличии) либо порядок их определения	Устанавливается по решению единственного участника эмитента, которое принимается с учетом особенностей, предусмотренных пунктом 4.11 проспекта эмиссии
38	Возможность конвертации облигаций данного выпуска в облигации другого выпуска с более поздней датой погашения до даты окончания срока обращения облигаций данного выпуска (да/нет)	Нет
39	Возможность конвертации облигаций данного выпуска в облигации другого выпуска с более поздней датой погашения при погашении облигаций данного выпуска (да/нет)	Нет
40	Наименование органа эмитента, уполномоченного на установление даты начала и даты окончания размещения облигаций (каждого транша), даты начала и даты окончания периода начисления процентного дохода по облигациям, дат выплаты периодически выплачиваемого процентного дохода (дат, на которые будет формироваться реестр владельцев облигаций для целей выплаты данного процентного дохода), даты начала погашения облигаций (даты, на которую будет формироваться реестр владельцев облигаций для целей погашения облигаций), величины дисконтного дохода (за исключением случаев размещения дисконтных облигаций в ходе аукциона, проводимого в торговой системе организатора торговли ценными бумагами) либо постоянного или переменного процентного	—



	дохода (порядок определения процентного дохода) после утверждения проспекта эмиссии	
Сведения о размере дохода по облигациям		
В случае эмиссии дисконтных облигаций указывается		
41	Минимальная цена продажи облигаций (за исключением размещения дисконтных облигаций в ходе аукциона, проводимого в торговой системе организатора торговли ценными бумагами)	–
42	Размер дисконтного дохода по облигациям (порядок его определения) (определяется как разница между номинальной стоимостью облигаций и минимальной ценой продажи облигаций)	–
43	Размер ставки дисконта (порядок ее определения)	–
В случае эмиссии процентных облигаций указывается:		
44	Размер ставки постоянного (переменного) процентного дохода (за исключением случая, когда эмитентом установлена ставка дохода, выплачиваемого периодически, отдельно по каждому периоду)	Ставка рефинансирования Национального банка Республики Беларусь (с учетом ее изменения), увеличенная на 3 (три) процентных пункта
45	Размер ставки постоянного процентного дохода и период ее действия (указывается в случае, когда эмитентом установлена ставка дохода, выплачиваемого периодически, отдельно по каждому периоду)	–
46	Наименование органа эмитента, уполномоченного на установление размера ставки постоянного или переменного процентного дохода (порядка определения процентного дохода), величины (порядка определения величины) дохода по облигациям за второй и последующие периоды начисления процентного дохода	–
В случае эмиссии индексированных облигаций		
47	Наименование влияющего показателя	–

### РАЗДЕЛ 3 ОБЩИЕ СВЕДЕНИЯ ОБ ЭМИТЕНТЕ

#### 3.1. Наименование эмитента.

##### а) Полное наименование:

на белорусском языке – таварыства з абмежаванай адказнасцю «ЕУРАГАНДАЛЬ»;

на русском языке – общество с ограниченной ответственностью «ЕВРОТОРГ»;

##### б) сокращенное наименование:

на белорусском языке – ТАА «ЕУРАГАНДАЛЬ»;

на русском языке – ООО «ЕВРОТОРГ».

3.2. Место нахождения эмитента, номера телефона и факса, адрес официального сайта эмитента в глобальной компьютерной сети Интернет, электронный адрес (e-mail).

Место нахождения: Республика Беларусь, 220099, г. Минск, ул. Казинца, д. 52а, комн. 22;

почтовый адрес: Республика Беларусь, 220019, г. Минск, ул. Монтажников, д. 2;

контактный телефон: +375 (17) 2798001; факс: +375 (17) 2798000;

официальный сайт эмитента: [www.evroopt.by](http://www.evroopt.by);

электронный адрес (e-mail): [info@eurotorg.by](mailto:info@eurotorg.by).

3.3. Дата, номер государственной регистрации эмитента и наименование органа, его зарегистрировавшего.

Эмитент зарегистрирован решением администрации Московского района г. Минска от 28.10.1996 № 146 в реестре общереспубликанской регистрации за номером 2372.

Решением Минского городского исполнительного комитета от 07.09.2000 № 1030 в Едином государственном регистре юридических лиц и индивидуальных предпринимателей (далее – ЕГР) эмитент зарегистрирован за номером 101168731.

3.4. Основной вид деятельности эмитента.

Основным видом деятельности эмитента является розничная торговля в неспециализированных магазинах преимущественно продуктами питания, напитками и табачными изделиями (код вида деятельности по ОКЭД 47110).

3.5. Сведения о филиалах и представительствах эмитента.

Таблица 2

№ п/п	Наименование филиала	Место нахождения
1	Филиал ООО «ЕВРОТОРГ» в г. Бресте	224033 г. Брест, Шоссе Варшавское, д. 11, каб. 40
2	Филиал ООО «ЕВРОТОРГ» в г. Витебске	210036, г. Витебск, пр-т Московский, д. 130-1, пом. 33
3	Филиал ООО «ЕВРОТОРГ» в г. Гомеле	246006, г. Гомель, ул. Хатаевича, д. 9, каб. 255
4	Филиал ООО «ЕВРОТОРГ» в г. Гродно	230023, г. Гродно, ул. Тимирязева, д. 8, каб. 121
5	Филиал ООО «ЕВРОТОРГ» в г. Могилеве	212027, г. Могилев, ул. Островского, д. 38А

Эмитент не имеет представительств.

3.6. Наименование депозитария, с которым заключен депозитарный договор с эмитентом.

Депозитарный договор с эмитентом заключен с Республиканским унитарным предприятием «Республиканский центральный депозитарий ценных бумаг» (РУП «РЦДЦБ») (далее – депозитарий эмитента, регистрирующий орган): место нахождения – Республика Беларусь, 220004, г. Минск, ул. Мельникайте, д. 2; зарегистрировано решением Минского городского исполнительного комитета от 06.03.2003 № 316 в ЕГР с регистрационным номером 100967318; номер лицензии на осуществление профессиональной и биржевой деятельности по ценным бумагам в Едином реестре лицензий 39200000016061.

### 3.7. Среднесписочная численность работников эмитента.

По состоянию на 01.11.2024 среднесписочная численность работников эмитента составила 24 503 человека.

3.8. Сведения о членах совета директоров (наблюдательного совета), коллегиального исполнительного органа эмитента, лице, осуществляющем полномочия единоличного исполнительного органа, членах контрольных органов эмитента, размер доли указанных лиц в уставном фонде эмитента и его дочерних и зависимых хозяйственных обществ.

На дату утверждения проспекта эмиссии:

#### 3.8.1. Сведения о членах совета директоров эмитента:

Литвин Александр Иванович – председатель совета директоров эмитента, советник по юридическим вопросам эмитента, заместитель директора по общим вопросам ЗАО «Евроопт», советник генерального директора по общим вопросам ЗАО «Минский завод виноградных вин»;

Кукурузин Владимир Юрьевич, директор по правовым вопросам эмитента;

Сапунова Алеся Федоровна, финансовый директор эмитента;

Артеменко Филипп Андреевич, директор по розничной торговле эмитента.

3.8.2. Сведения о лице, осуществляющем полномочия единоличного исполнительного органа:

Зубков Андрей Владимирович, генеральный директор эмитента, член Совета директоров Публичной компании с ограниченной ответственностью «ЕВРОТОРГ ХОЛДИНГ» (EUROTORG HOLDING PLC), Объединенные Арабские Эмираты.

#### 3.8.3. Сведения о членах контрольного органа эмитента:

Протасевич Елена Николаевна, заместитель начальника управления аутсорсинга эмитента;

Свидунович Сергей Владимирович, ведущий специалист отдела внутреннего аудита и контроля эмитента.

3.8.4. Члены совета директоров эмитента, лицо, осуществляющее полномочия единоличного исполнительного органа эмитента, члены контрольного органа эмитента доли в уставном фонде эмитента, его дочерних и зависимых хозяйственных обществах не имеют.

3.9. Сведения о собственнике имущества (учредителях, участниках) эмитента, размер доли указанных лиц в уставном фонде эмитента, сведения о наличии доли государства в уставном фонде эмитента.

На дату утверждения проспекта эмиссии:

3.9.1. Единственным участником эмитента является Публичная компания с ограниченной ответственностью «ЕВРОТОРГ ХОЛДИНГ» (EUROTORG HOLDING PLC), зарегистрированная на территории Глобального рынка АБУ-Даби, Объединенные Арабские Эмираты, регистрационный номер 15459.

Место нахождения: офис ВС3107, 31 этаж, башня «Тамух», строение 12, площадь Марина, остров Аль-Рим, Абу-Даби, ОАЭ.

Доля в уставном фонде эмитента – 100%.

3.9.2. Доля государства в уставном фонде эмитента отсутствует.

3.10. Размер уставного фонда эмитента.

На дату утверждения проспекта эмиссии размер уставного фонда эмитента составил 120 000 000 (сто двадцать миллионов) долларов США, что составляет 102 691 000 белорусских рублей исходя из официального курса белорусского рубля, установленного Национальным банком Республики Беларусь к доллару США на дату фактического внесения вкладов.

3.11. Сведения о бенефициарных владельцах эмитента.

На дату утверждения проспекта эмиссии бенефициарными владельцами эмитента в значении, установленном законодательством о ценных бумагах, являются:

Василько Владимир Николаевич, 1966 года рождения, гражданин Республики Беларусь, доля – 49,75%;

Литвин Сергей Иванович, 1966 года рождения, гражданин Республики Беларусь, доля – 48,75%.

3.12. Сведения о совершенных эмитентом сделках, в совершении которых имелась заинтересованность его аффилированных лиц.

Таблица 3

№ п/п	Дата принятия решения о совершении сделки, вид сделки, дата и номер договора	Стороны сделки, предмет сделки	Критерии заинтересованности аффилированного лица
Первый–третий кварталы 2024 г.			
1	06.02.2024, договор займа от 06.02.2024 № б/н	ООО «ЕВРОТОРГ» и Зубков А.В., передача денежных средств	Аффилированное лицо осуществляет полномочия единоличного исполнительного органа

В 2023 году эмитентом не заключались сделки, в совершении которых имелась заинтересованность его аффилированных лиц.

3.13. Сведения о дочерних и зависимых хозяйственных обществах эмитента, унитарных предприятиях, учредителем которых является эмитент, сведения об инвестициях в уставные фонды других юридических лиц с долей, равной пяти и более процентам уставного фонда.

По состоянию на 01.12.2024:

Таблица 4

№ п/п	Полное и сокращенное наименование, место нахождения, УНП	Количество акций, шт.	Сумма инвестируемых средств, бел. руб.	Доля, %
Инвестиции в дочерние, зависимые хозяйственные общества эмитента				
1	Общество с ограниченной ответственностью «Евроопавто» (ООО «Евроопавто»), 220019, Минская обл., Минский р-он,	–	2 000,00	100

№ п/п	Полное и сокращенное наименование, место нахождения, УНП	Количество акций, шт.	Сумма инвестируемых средств, бел. руб.	Доля, %
	Щомыслицкий с/с, западный промузел, ТЭЦ-4, складской комплекс № 1, комн. 106, УНП 691450311			
2	Общество с ограниченной ответственностью «Е-маркет» (ООО «Е-маркет»), 220099, г. Минск, ул. Казинца, д. 52А, комн. 26, УНП 691774942	—	10,00	100
3	Общество с дополнительной ответственностью «ЮЛАЙН» г. Молодечно (ОДО «ЮЛАЙН» г. Молодечно), 222310, Минская обл., г. Молодечно, ул. Либаво-Роменская, д. 161, УНП 600501745	—	120,00	100
4	Закрытое акционерное общество «Евроопт» (ЗАО «Евроопт»), 220099, г. Минск, ул. Казинца, д. 52А, комн. 21, УНП 100957635	1 000	259 500,00	100
5	Закрытое акционерное общество «Дзержинский мясокомбинат» (ЗАО «Дзержинский мясокомбинат»), 222750, Минская обл., Дзержинский р-он, г. Фаниполь, ул. Заводская, д. 25, УНП 691601588	2 010 000	201 000,00	100
6	Общество с ограниченной ответственностью «Техно Медиа Трейд» (ООО «Техно Медиа Трейд»), 220019, Минская обл., Минский р-он, Щомыслицкий с/с, Западный промузел, ТЭЦ-4, каб. 214, УНП 691530538	—	2 237 353,82	100
7	Общество с ограниченной ответственностью «Клондайк Ритейл» (ООО «Клондайк Ритейл»), 220025, г. Минск, ул. Слободская, д. 131, второй этаж, пом. 4, УНП 193382863	—	10 000,00	100
8	Общество с ограниченной ответственностью «ТОРГОПТИМА ИНВЕСТ ПЛЮС» (ООО «ТОРГОПТИМА ИНВЕСТ ПЛЮС»), 220047, г. Минск, ул. Нестерова, д. 49, комн. 23, УНП 191125414	—	206 187,39	100
Инвестиции в унитарные предприятия эмитента:				
1	Сервисное унитарное предприятие «ПакХаус» (Унитарное предприятие «ПакХаус»), 220019, Минская обл., Минский р-он, Щомыслицкий с/с, Западный промузел, ТЭЦ-4, каб. 212, УНП 691530512	—	100,00	100

3.14. Сведения о кредитном рейтинге (рейтинге) эмитента, о присвоенном кредитном рейтинге (рейтинге) эмиссионным ценным бумагам.

На дату утверждения проспекта эмиссии у эмитента отсутствует кредитный рейтинг (рейтинг), а также присвоенный кредитный рейтинг (рейтинг) его эмиссионным ценным бумагам.

3.15. Сведения о размещенных эмитентом эмиссионных ценных бумагах, находящихся в обращении, в том числе размещенных за пределами Республики Беларусь, а также фактически размещенных и непогашенных цифровых активах (токенах).

По состоянию на 01.12.2024:

Таблица 5

Порядковый номер выпуска	Размещенные облигации эмитента, находящиеся в обращении		
	количество, шт.	номинальная стоимость одной облигации, долларов США	сумма, долларов США
23	5 000	1 000	5 000 000
24	5 000	1 000	5 000 000
25	5 000	1 000	5 000 000
Итого	15 000		15 000 000

Эмитент не размещал эмиссионные ценные бумаги за пределами Республики Беларусь.

У эмитента отсутствуют размещенные и непогашенные цифровые активы (токены).

3.16. Сведения о лицах, подписавших проспект эмиссии.

Зубков Андрей Владимирович, генеральный директор эмитента;

Уласович Елена Александровна, главный бухгалтер эмитента.

3.17. Информационные ресурсы для раскрытия информации на рынке ценных бумаг.

Информационные ресурсы, посредством которых будет осуществлено раскрытие информации об эмиссии, об эмиссионных ценных бумагах, о внесенных изменениях и (или) дополнениях в проспект эмиссии, информации о результатах финансово-хозяйственной деятельности эмитента, информации о реорганизации или ликвидации эмитента, а также о реорганизации или ликвидации дочерних и зависимых хозяйственных обществ эмитента, информации о возбуждении в отношении эмитента производства по делу о несостоятельности или банкротстве, в том числе информации о существенных фактах (событиях, действиях), касающихся финансово-хозяйственной деятельности эмитента, которые могут повлиять на стоимость эмиссионных ценных бумаг, о приостановлении (возобновлении), запрещении эмиссии эмиссионных ценных бумаг, иной информации, раскрываемой в соответствии с законодательством о ценных бумагах:

единый портал финансового рынка (далее – ЕПФР) ([www.epfr.gov.by](http://www.epfr.gov.by));

официальный сайт регистрирующего органа ([www.centraldepo.by](http://www.centraldepo.by));

официальный сайт эмитента (указан в пункте 3.2 проспекта эмиссии);

официальный сайт открытого акционерного общества «Белорусская валютно-фондовая биржа» (ОАО «Белорусская валютно-фондовая биржа») (далее – биржа) ([www.bcse.by](http://www.bcse.by));

Единый государственный реестр сведений о банкротстве ([www.bankrot.gov.by](http://www.bankrot.gov.by));

журнал «Судебный вестник Плюс: Экономическое правосудие»;

официальный сайт юридического научно-практического журнала «Юстиция Беларуси» ([www.justbel.info](http://www.justbel.info)).

В период всего срока обращения облигаций эмитент несет ответственность по возмещению их владельцам убытков, причиненных недостоверной и (или) неполной информацией об облигациях.

3.18. Сведения о примененных к эмитенту и его руководителям мерах административной ответственности за нарушения законодательства о ценных бумагах, таможенного и налогового законодательства.

Сведения о примененных к эмитенту и его руководителям мерах административной ответственности за нарушения законодательства о ценных бумагах, таможенного и налогового законодательства за период с 01.01.2023 по 30.09.2024:

Таблица 6

Законодательство	Вид административного взыскания	Дата	Сумма штрафа, бел. руб.	Наименование государственного органа, по решению которого эмитент привлечен к административной ответственности
Законодательство о ценных бумагах	–	–	–	–
Таможенное законодательство	штраф	16.04.2024	8 738,62	Суд Октябрьского района г. Минска
	штраф	16.05.2024	2 924,94	Суд Центрального района г. Гомеля
Налоговое законодательство	–	–	–	–

3.19. Сведения о наличии (отсутствии) открытых в отношении эмитента исполнительных производств и задолженности по исполнительным документам.

По состоянию на 01.11.2024 открытые в отношении эмитента исполнительные производства и задолженности по исполнительным документам отсутствуют.

3.20. Сведения за последние три года:

3.20.1. о видах продукции либо видах деятельности, по которым получено десять и более процентов выручки от реализации товаров, продукции, работ, услуг: розничная торговля в неспециализированных магазинах преимущественно продуктами питания, напитками и табачными изделиями;

3.20.2. о рынках сбыта (внутренний и внешний рынки, их доли в общем объеме): внутренний рынок 99%, внешний рынок – 1%;

3.20.3. о наименовании поставщиков сырья, материалов, комплектующих, поставляющих десять и более процентов от общего объема поставки: поставщики отсутствуют.

## РАЗДЕЛ 4 СВЕДЕНИЯ ОБ ЭМИССИИ ОБЛИГАЦИЙ

4.1. Дата регистрации выпуска облигаций, идентификационный номер выпуска.

Дата регистрации выпуска облигаций 12.12.2024  
идентификационный номер выпуска RCSD-00010

4.2. Цели эмиссии облигаций и направления использования средств, привлеченных путем эмиссии облигаций.

Эмиссия облигаций осуществляется в целях финансирования текущей деятельности эмитента, в том числе с возможностью погашения кредитных и (или) других долговых обязательств эмитента, за исключением предоставления за счет денежных средств, привлеченных путем эмиссии облигаций, займов юридическим или физическим лицам.

Направление использования средств, привлеченных путем эмиссии облигаций, осуществляется в соответствии с указанными целями.

4.3. Способ и условия обеспечения исполнения обязательств эмитента по облигациям, а также сведения об этом обеспечении либо указание на то, что осуществляется эмиссия необеспеченных облигаций.

Эмитент осуществляет эмиссию облигаций в соответствии с подпунктом 1.15 пункта 1 Указа Президента Республики Беларусь от 28 апреля 2006 г. № 277 «О некоторых вопросах регулирования рынка ценных бумаг», без учета положений, предусмотренных в подпунктах 1.7–1.9 пункта 1 этого Указа.

4.4. Сведения о месте и времени проведения размещения облигаций. Порядок определения стоимости облигаций при размещении облигаций.

4.4.1. Размещение облигаций осуществляется на организованном рынке в торговой системе биржи (место нахождения: Республика Беларусь, 220013, г. Минск, ул. Сурганова, д. 48а, УНП 101541722) в соответствии с законодательством о ценных бумагах и локальными правовыми актами биржи.

Срок размещения облигаций:

дата начала размещения облигаций – 27.12.2024;

дата окончания размещения облигаций – 10.12.2027.

Время проведения размещения облигаций – в соответствии с регламентом торгов биржи.

Срок размещения облигаций сокращается:

в случае реализации всего объема выпуска облигаций ранее даты окончания размещения облигаций;

если иная дата окончания размещения облигаций будет определена решением единственного участника эмитента в порядке и в сроки, установленные законодательством о ценных бумагах.

Размещение облигаций приостанавливается с даты формирования реестра владельцев облигаций для целей выплаты процентного дохода по облигациям (далее – доход), досрочного погашения облигаций. В дату выплаты дохода,



досрочного погашения облигаций части выпуска размещение облигаций возобновляется.

4.4.2. Покупателями облигаций могут быть квалифицированные инвесторы на рынке ценных бумаг, определенные таковыми в статье 53-1 Закона Республики Беларусь от 5 января 2015 г. № 231-3 «О рынке ценных бумаг», (за исключением физических лиц) – резиденты Республики Беларусь.

4.4.3. В дату начала размещения облигаций, а также в даты выплаты дохода, указанные в таблице 7 проспекта эмиссии, облигации размещаются по цене, равной номинальной стоимости облигации. В иные дни срока размещения облигации размещаются по цене, равной текущей стоимости облигации, которая рассчитывается на дату совершения сделки по формуле:

$$C = N_n + D_n,$$

где:  $C$  – текущая стоимость облигации;

$N_n$  – номинальная стоимость облигации;

$D_n$  – накопленный доход.

Порядок расчета накопленного дохода аналогичен порядку расчета дохода, приведенному в подпункте 4.9.1 пункта 4.9 проспекта эмиссии.

Расчет текущей стоимости облигации осуществляется по каждой облигации, исходя из фактического количества дней в году, с округлением полученных значений в соответствии с правилами математического округления с точностью до целой белорусской копейки.

4.5. Номера текущих (расчетных) банковских счетов, на которые будут зачисляться средства, поступающие при размещении облигаций, полное и сокращенное наименование обслуживающего банка.

Денежные средства, поступающие при размещении облигаций, будут зачисляться на счет, указанный в пункте 4.6 проспекта эмиссии.

4.6. Наименование профессионального участника рынка ценных бумаг, оказывающего по поручению эмитента услуги, связанные с подготовкой проспекта эмиссии, эмиссией облигаций.

Услуги, связанные с подготовкой проспекта эмиссии, эмиссией облигаций (в том числе по проведению открытой продажи облигаций в торговой системе биржи) оказывает эмитенту профессиональный участник рынка ценных бумаг (далее – профучастник) открытое акционерное общество «Белагропромбанк» (ОАО «Белагропромбанк»): телефон (017) 229 63 26, факс (017) 229 64 49; электронный адрес (e-mail) info@belarpb.by; зарегистрировано Национальным банком Республики Беларусь 03.09.1991, номер государственной регистрации 20; номер лицензии на осуществление профессиональной и биржевой деятельности по ценным бумагам в Едином реестре лицензий 39200000016267; текущий (расчетный) счет в белорусских рублях, на который будут зачисляться средства, поступающие при размещении облигаций: ВУ07 ВАРВ 3811 2096 4001 80000000 в ОАО «Белагропромбанк», БИК ВАРВВУ2Х.

4.7. Основания, по которым эмиссия облигаций может быть признана

несостоявшейся.

Эмитентом не устанавливаются основания, по которым эмиссия облигаций может быть признана несостоявшейся.

4.8. Условия и порядок возврата средств инвесторам в случае признания выпуска облигаций недействительным, запрещения эмиссии облигаций.

В случае признания Министерством финансов выпуска облигаций недействительным, запрещения эмиссии облигаций эмитент перечисляет лицам, указанным в реестре владельцев облигаций, сформированном депозитарием эмитента на дату, следующую за датой принятия регистрирующим органом решения об аннулировании выпуска облигаций, денежные средства в размере текущей стоимости облигаций на дату принятия регистрирующим органом решения об аннулировании выпуска в месячный срок с даты признания выпуска облигаций недействительным, запрещения эмиссии облигаций.

Все издержки, связанные с признанием выпуска облигаций недействительным, запрещением эмиссии облигаций и возвратом причитающейся к выплате суммы денежных средств владельцам облигаций, относятся на счет эмитента.

Не позднее рабочего дня, следующего за днем перечисления на счет владельца облигаций причитающейся к выплате суммы денежных средств, владелец облигаций осуществляет перевод облигаций на счет «депо» эмитента.

Не позднее пяти рабочих дней со дня окончания срока, установленного частью первой настоящего пункта, эмитент письменно уведомляет Министерство финансов о возврате владельцам облигаций в полном объеме причитающейся к выплате суммы денежных средств.

4.9. Размер дохода. Порядок и сроки выплаты дохода.

4.9.1. По облигациям предусмотрена выплата переменного дохода. Ставка дохода устанавливается в размере ставки рефинансирования Национального банка Республики Беларусь (с учетом ее изменения), увеличенной на 3 (три) процентных пункта. Доход устанавливается на весь срок обращения облигаций.

Величина дохода, выплачиваемого периодически в течение срока обращения облигаций, рассчитывается по формуле:

$$D = \frac{N_n \times P_{D1} \times \left( \frac{T_{365}}{365} + \frac{T_{366}}{366} \right) + N_n \times P_{D2} \times \left( \frac{T_{365}}{365} + \frac{T_{366}}{366} \right) + \dots + N_n \times P_{DN} \times \left( \frac{T_{365}}{365} + \frac{T_{366}}{366} \right)}{100},$$

где: D – доход;

$N_n$  – номинальная стоимость облигации;

$P_{D1}, P_{D2}, \dots, P_{DN}$  – ставка дохода (в процентах годовых) за соответствующую часть периода, в пределах которого ставка рефинансирования Национального банка Республики Беларусь была

неизменной, равная ставке, установленной в части первой настоящего подпункта;

$T_{365}$  – количество дней периода начисления дохода, приходящееся на календарный год, состоящий из 365 дней;

$T_{366}$  – количество дней периода начисления дохода, приходящееся на календарный год, состоящий из 366 дней.

Расчет дохода осуществляется по каждой облигации, исходя из фактического количества дней в году, с округлением полученных значений в соответствии с правилами математического округления с точностью до целой белорусской копейки.

4.9.2. Период начисления дохода – с 28.12.2024 по 27.12.2027 (с даты, следующей за датой начала размещения облигаций, по дату погашения облигаций) включительно.

Доход за первый период начисляется с даты, следующей за датой начала размещения облигаций, по дату его выплаты включительно. Доход по остальным периодам, включая последний, начисляется с даты, следующей за датой выплаты дохода за предшествующий период, по дату выплаты дохода за соответствующий период (дату погашения).

Выплата дохода осуществляется эмитентом при условии отсутствия не исполненных в срок обязательств по иным облигациям, эмитированным эмитентом.

Доход выплачивается ежемесячно в течение срока обращения облигаций в отношении лиц, указанных в реестре владельцев облигаций, сформированном депозитарием эмитента для целей выплаты дохода, путем перечисления причитающихся денежных средств в безналичном порядке в соответствии с законодательством на счета владельцев облигаций.

В случае отсутствия в реестре владельцев облигаций данных о счете владельца облигаций и (или) если реестр содержит ошибочные банковские реквизиты, подлежащая к выплате сумма денежных средств выплачивается после письменного обращения владельца облигаций к эмитенту по адресу, указанному в абзаце втором пункта 3.2 проспекта эмиссии.

Даты выплаты дохода и даты формирования реестра владельцев облигаций для целей выплаты дохода приведены в таблице 7.

Таблица 7

№ п/п	Период начисления дохода			Дата формирования реестра владельцев облигаций для целей выплаты дохода
	начало периода	конец периода, дата выплаты дохода	продолжительность периода, календарных дней	
1	2	3	4	5
1	28.12.2024	27.01.2025	31	22.01.2025
2	28.01.2025	27.02.2025	31	24.02.2025
3	28.02.2025	27.03.2025	28	24.03.2025
4	28.03.2025	27.04.2025	31	23.04.2025
5	28.04.2025	27.05.2025	30	22.05.2025
6	28.05.2025	27.06.2025	31	24.06.2025
7	28.06.2025	27.07.2025	30	23.07.2025
8	28.07.2025	27.08.2025	31	22.08.2025

9	28.08.2025	27.09.2025	31	24.09.2025
10	28.09.2025	27.10.2025	30	22.10.2025
11	28.10.2025	27.11.2025	31	24.11.2025
12	28.11.2025	27.12.2025	30	24.12.2025
13	28.12.2025	27.01.2026	31	22.01.2026
14	28.01.2026	27.02.2026	31	24.02.2026
15	28.02.2026	27.03.2026	28	24.03.2026
16	28.03.2026	27.04.2026	31	22.04.2026
17	28.04.2026	27.05.2026	30	22.05.2026
18	28.05.2026	27.06.2026	31	24.06.2026
19	28.06.2026	27.07.2026	30	22.07.2026
20	28.07.2026	27.08.2026	31	24.08.2026
21	28.08.2026	27.09.2026	31	23.09.2026
22	28.09.2026	27.10.2026	30	22.10.2026
23	28.10.2026	27.11.2026	31	24.11.2026
24	28.11.2026	27.12.2026	30	23.12.2026
25	28.12.2026	27.01.2027	31	22.01.2027
26	28.01.2027	27.02.2027	31	24.02.2027
27	28.02.2027	27.03.2027	28	24.03.2027
28	28.03.2027	27.04.2027	31	22.04.2027
29	28.04.2027	27.05.2027	30	24.05.2027
30	28.05.2027	27.06.2027	31	23.06.2027
31	28.06.2027	27.07.2027	30	22.07.2027
32	28.07.2027	27.08.2027	31	24.08.2027
33	28.08.2027	27.09.2027	31	22.09.2027
34	28.09.2027	27.10.2027	30	22.10.2027
35	28.10.2027	27.11.2027	31	24.11.2027
36	28.11.2027	27.12.2027	30	22.12.2027
Итого			1095	

В случае если дата выплаты дохода приходится на нерабочий день, фактическая выплата дохода осуществляется в ближайший следующий за ним рабочий день. При этом количество календарных дней в соответствующем периоде начисления дохода остается неизменным. Под нерабочими днями в проспекте эмиссии понимаются выходные дни, государственные праздники и праздничные дни, установленные в соответствии с законодательством нерабочими днями.

В случае если дата формирования реестра владельцев облигаций для целей выплаты дохода приходится на нерабочий день, формирование реестра осуществляется в ближайший следующий за ним рабочий день, по состоянию на соответствующую дату формирования реестра, указанную в таблице 7 настоящего подпункта.

#### 4.10. Порядок обращения облигаций.

Сделки с облигациями могут совершаться только на организованном рынке в торговой системе биржи в соответствии с законодательством о ценных бумагах и локальными правовыми актами биржи.

Круг лиц, среди которых осуществляется обращение облигаций:

квалифицированные инвесторы на рынке ценных бумаг (за исключением физических лиц), эмитент – резиденты Республики Беларусь.

Сделки с облигациями оформляются протоколами о результатах торгов, содержащими информацию, определяемую биржей.

Сделки с облигациями прекращаются с даты формирования реестра владельцев облигаций для целей выплаты дохода, досрочного погашения облигаций, погашения облигаций. В дату выплаты дохода, досрочного погашения облигаций части выпуска сделки с облигациями возобновляются.

4.11. Условия и порядок досрочного погашения облигаций выпуска либо его части до даты погашения облигаций.

Досрочное погашение облигаций выпуска либо его части осуществляется эмитентом при условии отсутствия не исполненных в срок обязательств по иным облигациям, эмитированным эмитентом.

Эмитент вправе по собственной инициативе принять решение о досрочном погашении облигаций выпуска либо его части до даты погашения облигаций, но не ранее одного года с даты начала размещения облигаций в следующих случаях:

принятия соответствующего решения единственным участником эмитента;

приобретения эмитентом облигаций до даты погашения облигаций (далее – досрочный выкуп облигаций) в порядке, определенном в пункте 4.12 проспекта эмиссии, для целей досрочного погашения облигаций.

Эмитент не позднее чем за пять рабочих дней до установленной даты досрочного погашения облигаций выпуска либо его части уведомляет владельцев облигаций посредством размещения соответствующей информации на официальном сайте эмитента о дате и количестве досрочно погашаемых облигаций.

Информация о дате начала досрочного погашения облигаций выпуска либо его части передается в регистрирующий орган эмитентом либо по его поручению брокером не позднее чем за три рабочих дня до даты их досрочного погашения. Регистрирующий орган не позднее рабочего дня, следующего за днем получения информации о досрочном погашении облигаций выпуска либо его части, раскрывает ее путем размещения на ЕПФР, а также на своем официальном сайте.

При досрочном погашении облигаций выпуска либо его части владельцу облигаций выплачивается номинальная стоимость облигации, а также доход за период с даты, следующей за датой продажи (датой выплаты последнего дохода), по дату досрочного погашения облигаций выпуска либо его части включительно.

В случае досрочного погашения облигаций части выпуска досрочное погашение облигаций осуществляется каждому владельцу облигаций пропорционально количеству принадлежащих ему облигаций. Расчет количества досрочно погашаемых облигаций осуществляется с округлением до целого числа в меньшую сторону.

Досрочное погашение облигаций выпуска либо его части осуществляется эмитентом в отношении лиц, указанных в реестре владельцев облигаций, сформированном депозитарием эмитента для целей досрочного погашения облигаций за три рабочих дня до установленной эмитентом даты досрочного погашения облигаций выпуска либо его части путем перечисления причитающихся денежных средств в безналичном порядке в соответствии с законодательством на счета владельцев облигаций.

В случае отсутствия в реестре владельцев облигаций данных о счете владельца облигаций и (или) если реестр содержит ошибочные банковские реквизиты, подлежащая к выплате сумма денежных средств выплачивается после письменного обращения владельца облигаций к эмитенту по адресу, указанному в абзаце втором пункта 3.2 проспекта эмиссии.

В соответствии с законодательством о ценных бумагах владельцы облигаций обязаны осуществить перевод досрочно погашаемых облигаций на счет «депо» эмитента не позднее рабочего дня, следующего за днем перечисления эмитентом денежных средств, необходимых для досрочного погашения облигаций.

В случае несвоевременного перевода досрочно погашаемых облигаций на счет «депо» эмитента владелец облигаций уплачивает пеню в размере 0,1 (ноль целых одна десятая) процента от суммы, перечисленной эмитентом при досрочном погашении облигаций, за каждый календарный день просрочки перевода облигаций на счет «депо» эмитента.

В случае если в соответствии с условиями депозитарного договора с эмитентом начисление и выплата денежных средств при досрочном погашении облигаций осуществляется депозитарием эмитента, то перевод досрочно погашаемых облигаций на счет «депо» эмитента может быть произведен депозитарием эмитента на основании документов, подтверждающих перечисление на счет владельца облигаций денежных средств, необходимых для досрочного погашения облигаций.

#### 4.12. Условия и порядок досрочного выкупа облигаций.

4.12.1. Досрочный выкуп облигаций осуществляется эмитентом при условии отсутствия не исполненных в срок обязательств по иным облигациям, эмитированным эмитентом.

Эмитент осуществляет досрочный выкуп облигаций:

на организованном рынке в торговой системе биржи в соответствии с законодательством о ценных бумагах и локальными правовыми актами биржи. Расчеты производятся в соответствии с регламентом расчетов биржи;

по текущей стоимости облигаций, за исключением дат выплаты дохода, в которые облигации досрочно выкупаются по их номинальной стоимости;

в целях досрочного погашения либо последующего отчуждения облигаций.

Облигации, досрочно выкупленные в целях их досрочного погашения, не могут отчуждаться эмитентом. Облигации, досрочно выкупленные в целях последующего отчуждения, могут быть отчуждены эмитентом до даты окончания срока обращения облигаций.

4.12.2. В период обращения облигаций эмитент обязуется осуществлять досрочный выкуп облигаций у владельца(ев) облигаций, предоставившего заявление о досрочном выкупе облигаций (далее – заявление владельца облигаций), оформленное в соответствии с подпунктом 4.12.4 настоящего пункта, в количестве не более 8% от количества облигаций, принадлежащих их владельцу, в следующие даты: 27.05.2026, 27.08.2026, 27.11.2026, 27.02.2027, 27.05.2027, 27.08.2027, 27.11.2027.

Обязательство эмитента осуществить досрочный выкуп облигаций у их владельцев, является офертой эмитента (предложением заключить договор на определенных условиях), которая акцептуется владельцами облигаций путем направления заявления владельца облигаций в порядке и на условиях, установленным проспектом эмиссии. Оферта определяет следующие существенные условия досрочного выкупа облигаций:

1) полное наименование, место нахождения и УНП эмитента – указаны в пунктах 3.1, 3.2 и 3.3 проспекта эмиссии;

2) предмет договора – облигации с датой регистрации и идентификационным номером выпуска облигаций, указанными в пункте 4.1 проспекта эмиссии;

3) номинальная стоимость облигации – указана в строке 9 таблицы 1 проспекта эмиссии;

4) количество досрочно выкупаемых облигаций – количество облигаций, указанное в заявлении владельца облигаций;

5) цена одной облигации – цена, равная номинальной стоимости облигации;

6) общая сумма обязательств по договору – результат математического умножения цены одной облигации на количество облигаций, указанное в заявлении владельца облигаций;

7) порядок и форма расчетов – денежные средства при досрочном выкупе облигаций перечисляются в безналичном порядке в соответствии с законодательством на счета владельцев облигаций в дату, указанную в заявлении владельца облигаций;

8) отсутствие в отношении досрочно выкупаемых облигаций ограничений и запретов на совершение сделки купли-продажи, а также отсутствие обременения облигаций залогом.

Владельцы облигаций обязаны проинформировать эмитента о своем намерении осуществить продажу облигаций путем направления заявления владельца облигаций заказным письмом или непосредственно по адресу, указанному в абзаце втором пункта 3.2 проспекта эмиссии, не позднее 5 (пяти) рабочих дней до даты досрочного выкупа облигаций, указанной в части первой настоящего подпункта.

Владельцы облигаций осуществляют продажу облигаций эмитенту с использованием услуг профучастников (за исключением владельцев облигаций – профучастников), список которых размещен на официальном

сайте Министерства финансов (реестр профучастников: [https://www.minfin.gov.by/ru/securities\\_department/licensing/](https://www.minfin.gov.by/ru/securities_department/licensing/)).

4.12.3. Кроме того, эмитент обязуется осуществлять досрочный выкуп облигаций у владельца(ев) облигаций в следующих случаях:

наличия отрицательного значения чистых активов эмитента на 1-е число месяца, следующего за отчетным кварталом, по итогам бухгалтерской отчетности эмитента;

принятия решения о ликвидации эмитента (за исключением случаев принятия решения о ликвидации эмитента уполномоченными государственными органами, в том числе судом).

Владельцы облигаций обязаны проинформировать эмитента о своем намерении осуществить продажу облигаций путем направления заявления владельца облигаций заказным письмом или непосредственно по адресу, указанному в абзаце втором пункта 3.2 проспекта эмиссии, не позднее 10 (десяти) рабочих дней до истечения двухмесячного срока с момента возникновения основания, влекущего обязанность эмитента по досрочному выкупу облигаций.

Досрочный выкуп облигаций осуществляется до истечения двухмесячного срока с момента возникновения основания, влекущего обязанность эмитента по досрочному выкупу облигаций.

4.12.4. Для продажи облигаций эмитенту владельцы облигаций обязаны подготовить заявление владельца облигаций, содержащее:

полное наименование владельца облигаций, УНП;

место нахождения;

дату продажи облигаций;

номер выпуска облигаций, дату государственной регистрации и идентификационный номер выпуска облигаций;

номинальную стоимость облигации;

цену одной облигации;

количество облигаций, предлагаемых для продажи;

сумму денежных средств, подлежащую выплате (указывается с учетом порядка ее определения, установленного абзацем (б) части второй подпункта 4.12.2);

подтверждение владельца облигаций об отсутствии в отношении облигаций, предлагаемых к продаже, ограничений и запретов на совершение сделки купли-продажи, а также отсутствие обременения облигаций залогом;

наименование профучастника, который будет осуществлять продажу облигаций на организованном рынке;

согласие владельца облигаций с условиями и порядком досрочного выкупа облигаций, изложенными в подпункте 4.12.2 или 4.12.3 настоящего пункта;

адрес электронной почты и номер телефона владельца облигаций;

подпись уполномоченного лица и печать (печать может не проставляться организациями, которые в соответствии с законодательными актами вправе не использовать печати) владельца облигаций.



4.12.5. Владельцы облигаций обязуются осуществлять продажу облигаций по требованию эмитента в следующие даты: 27.12.2025, 27.06.2026, 27.12.2026, 27.06.2027.

Эмитент не позднее чем за 10 (десять) рабочих дней до даты продажи облигаций владельцами облигаций по требованию эмитента направляет владельцам облигаций заявление о досрочном выкупе облигаций заказным письмом или нарочным по адресу владельца облигаций, которое должно содержать:

- полное наименование эмитента облигаций;
- дату досрочного выкупа облигаций по требованию эмитента;
- номер выпуска и количество облигаций, планируемое к досрочному выкупу;
- подпись уполномоченного лица и печать (печать может не проставляться организациями, которые в соответствии с законодательными актами вправе не использовать печати).

Владельцы облигаций осуществляют продажу облигаций эмитенту с использованием услуг профучастников (за исключением владельцев облигаций – профучастников), список которых размещен на официальном сайте Министерства финансов (реестр профучастников: [https://www.minfin.gov.by/ru/securities\\_department/licensing/](https://www.minfin.gov.by/ru/securities_department/licensing/)).

#### 4.13. Порядок погашения облигаций.

Погашение облигаций осуществляется эмитентом при условии отсутствия не исполненных в срок обязательств по иным облигациям, эмитированным эмитентом.

Дата погашения облигаций – 27.12.2027.

При погашении облигаций владельцам облигаций выплачивается номинальная стоимость облигаций, а также доход за последний период начисления дохода (иные неполученные доходы – при их наличии).

Погашение облигаций осуществляется эмитентом в отношении лиц, указанных в реестре владельцев облигаций, сформированном депозитарием эмитента на 22.12.2027 для целей погашения облигаций путем перечисления причитающихся денежных средств в безналичном порядке в соответствии с законодательством на счета владельцев облигаций.

В случае отсутствия в реестре владельцев облигаций данных о счете владельца облигаций и (или) если реестр содержит ошибочные банковские реквизиты, подлежащая к выплате сумма денежных средств выплачивается после письменного обращения владельца облигаций к эмитенту по адресу, указанному в абзаце втором пункта 3.2 проспекта эмиссии.

В соответствии с законодательством о ценных бумагах владельцы облигаций обязаны осуществить перевод погашаемых облигаций на счет «депо» эмитента не позднее рабочего дня, следующего за днем перечисления эмитентом денежных средств, необходимых для погашения облигаций.

В случае несвоевременного перевода погашаемых облигаций на счет «депо» эмитента владелец облигаций уплачивает пеню в размере 0,1 процента

от суммы, перечисленной эмитентом при погашении облигаций, за каждый календарный день просрочки перевода облигаций на счет «депо» эмитента.

В случае если в соответствии с условиями депозитарного договора с эмитентом выплата денежных средств при погашении облигаций осуществляется депозитарием эмитента, то перевод погашаемых облигаций на счет «депо» эмитента может быть произведен депозитарием эмитента на основании документов, подтверждающих перечисление на счет владельца облигаций денежных средств, необходимых для погашения облигаций.

4.14. Конвертация облигаций в облигации другого выпуска с более поздней датой погашения не предусмотрена.

4.15. Представитель владельцев облигаций не назначался (не избирался) на основании пункта 3 Положения о представителе владельцев облигаций, порядке осуществления деятельности общего собрания владельцев облигаций, утвержденного постановлением Совета Министров Республики Беларусь от 25 июля 2023 г. № 477.

4.16. Требования владельцев облигаций, включая требования по финансовым санкциям за неисполнение обязательств по облигациям, в том числе в случае открытия в отношении эмитента конкурсного либо ликвидационного производства, удовлетворяются при условии отсутствия неудовлетворенных требований владельцев иных облигаций эмитента.

## РАЗДЕЛ 5 СВЕДЕНИЯ О ФИНАНСОВО-ХОЗЯЙСТВЕННОЙ ДЕЯТЕЛЬНОСТИ ЭМИТЕНТА

5.1. Сведения о финансово-хозяйственной деятельности эмитента включают:

бухгалтерскую и (или) финансовую отчетность, составленную эмитентом, за 2021–2023 гг. и первый–третий кварталы 2024 г. в объеме, установленном Национальным стандартом бухгалтерского учета и отчетности «Индивидуальная бухгалтерская отчетность», утвержденным постановлением Министерства финансов Республики Беларусь от 12 декабря 2016 г. № 104;

аудиторские заключения по бухгалтерской и (или) финансовой отчетности эмитента, составленные в соответствии с законодательством, по бухгалтерской и (или) финансовой отчетности эмитента за 2021–2023 гг.

Копии указанных документов включены в проспект эмиссии.

5.2. Информация о финансово-экономическом состоянии эмитента.

Таблица 8

Наименование показателя	на 30.09.2024	Степень риска наступления банкротства
Коэффициент обеспеченности обязательств имуществом	0,74	низкая
Коэффициент просроченных обязательств	–	

## РАЗДЕЛ 6 ПЛАНЫ РАЗВИТИЯ ЭМИТЕНТА

6.1. Планы развития эмитента на три года с указанием перспективы обеспечения ресурсами намечаемых проектов, предпринимательских рисков с учетом анализа факторов риска, присущих деятельности эмитента.

Развитие эмитента в настоящий момент и на ближайшие три года основывается на низкочувствительной стратегии роста, в рамках которой открываются в основном магазины формата «у дома» на арендованных площадях. Фокус делается на городах с низким уровнем проникновения данных форматов «у дома».

На текущем этапе эмитент уделяет большее внимание повышению операционной рентабельности, что достигается за счет контроля и сокращения операционных расходов благодаря повышению продуктивности персонала и оптимизации логистики. Важное значение для рентабельности имеет также эффект масштаба при закупках и сохранение доли высокомаржинальных товаров в продажах, в том числе продуктов собственного производства и собственных торговых марок.

Устойчивое финансовое положение эмитента обеспечивается фокусом на снижении уровня долговой нагрузки, а также проактивным управлением долговым портфелем.

Обеспечение проектов эмитента ресурсами планируется за счет использования различных источников. Диверсификация источников финансирования направлена на снижение инвестиционных рисков реализации проектов.

Основные источники ресурсов для реализации проектов эмитента: собственные средства эмитента; заемные средства, получаемые в результате эмиссии облигаций, получения кредитов банков, займов юридических лиц.

Анализ экономических, социальных, экологических и технических факторов риска.

Эмитент придерживается консервативной политики в области управления рисками. Эмитент в своей деятельности использует политику, направленную на минимизацию любых рисков, возникающих при осуществлении своей деятельности, путем, прежде всего, соблюдения положений действующего законодательства.

Экономические факторы риска.

В связи с тем, что весь бизнес эмитента связан с Республикой Беларусь, то финансовые результаты главным образом зависят от ситуации в Республике Беларусь, в том числе экономической, включая динамику валового внутреннего продукта (далее – ВВП), уровень инфляции, уровень безработицы и уровень доходов населения. В свою очередь, высокий уровень ВВП и занятости в стране, растущий уровень доходов населения положительно сказываются на покупательной способности населения, и, следовательно, на способности клиентов эмитента осуществлять больше покупок. В случае отрицательной

динамики указанных показателей покупательная способность клиентов снижается.

Рынок ритейла в Республике Беларусь обладает большим потенциалом роста, и, несмотря на лидирующие позиции эмитента, существуют риски того, что другие местные конкуренты смогут получить доступ к лучшим продуктам, сотрудникам, локациям для магазинов, более дешевому финансированию и т.д. Одновременно существует риск того, что на рынок ритейла Республики Беларусь выйдут иностранные компании. В свою очередь, данные факторы смогут ухудшить рыночные позиции эмитента.

Услуги сторонних организаций оказываются эмитенту на основе долгосрочных договоров. Тем не менее существует риск возможного изменения цен на используемые эмитентом услуги сторонних организаций. По мнению эмитента, наступление вышеупомянутого риска не окажет существенного влияния на деятельность эмитента и исполнение обязательств эмитентом по облигациям.

Существует риск, что в случае увеличения цен поставщиков эмитент не сможет полностью перенести данное увеличение цен на покупателей, частично по причине недостаточной покупательной способности клиентов, частично по причине отказа конкурентов от увеличения цен или по каким-либо иным причинам. Данный риск может повлечь существенное снижение финансовых результатов.

Технические факторы риска.

Эмитент существенным образом зависит от своевременных поставок от соответствующих поставщиков. В случае значительного нарушения графика поставок в связи с поломками транспортного и складского оборудования может быть понесен убыток в виде упущенной выгоды, эмитенту может быть причинен репутационный ущерб, а операционная деятельность его может быть нарушена. Однако на протяжении последних лет в ходе деятельности эмитента таких случаев не было.

Значительная часть розничных продаж эмитента оплачивается клиентами посредством кредитных и дебетовых карт. В свою очередь, эмитент зависит от третьих лиц, которые обрабатывают данные платежи. В случае если у таких лиц возникают проблемы с функционированием их систем, которые выражаются в невозможности обработать банковские платежи, то объемы продаж в магазинах могут быть снижены, что, в конечном счете, может отразиться на финансовых результатах эмитента.

Экологические факторы риска.

Образующиеся на предприятии отходы утилизируются в соответствии с действующим законодательством. Эмитентом организован участок сбора и утилизации вторичных материальных ресурсов, в том числе картона, полиэтилена и прочих отходов упаковки. Деятельность эмитента не приводит к значительному воздействию на окружающую среду. Эмитент контролирует строгое соблюдение требований законодательства в области защиты окружающей среды и оценивает экологические риски как незначительные.

### Социальные факторы риска.

Социальные риски являются общими и к ним относятся социально-общественные явления, следствием которых может быть снижение покупательской активности и приостановление работы торговых объектов. Также это риски, связанные с трудовыми ресурсами, социально-культурные (культурные, религиозные и моральные ценности населения), демографические, а также иные факторы, которые могут оказать влияние на результаты деятельности эмитента. Влияние данных видов риска оценивается эмитентом как невысокое.

В случае негативного влияния на эмитента последствий реализации одного или нескольких перечисленных выше рисков, эмитент предпримет все возможные меры по ограничению их негативного влияния с учетом применимого законодательства, договорной документации и положений его устава.

### 6.2. Прогноз финансовых результатов на три года.

Таблица 9

№ п/п	Прогнозный показатель, тыс. бел. руб.	2025 г.	2026 г.	2027 г.
1	Выручка от реализации продукции, товаров, работ, услуг	9 199 885	9 862 277	10 463 876
2	Валовая прибыль	2 023 975	2 164 770	2 291 589
3	Чистая прибыль	318 244	340 298	371 925

Генеральный директор  
ООО «ЕВРОТОРГ»

А.В.Зубков

Главный бухгалтер  
ООО «ЕВРОТОРГ»

Е.А.Уласович



Закрывтое акционерное общество  
«АудитКонсульт»  
220005, г. Минск, ул. Гыкало, д.1, к. 303  
УНП 100965726 ОКПО 37369059  
Р/счет BY15BELB30121071000050226000  
ОАО «Банк БелВЭБ», г. Минск  
Код BELBVY2X  
Тел/факс: 8-017-290-76-86  
8-017-288-26-31  
auditkonsult.by auditkonsult@tut.by

**Аудиторское заключение по годовой бухгалтерской отчетности ООО «Евроторг» за год,  
закончившийся 31 декабря 2021 года**

**Финансовому директору ООО «Евроторг»**

**Сведения об аудируемом лице:**

Наименование: Общество с ограниченной ответственностью «Евроторг» (ООО «Евроторг») Зарегистрировано решением исполкома администрации Московского района г.Минска от 28.10.1996 г. № 146, в реестре регистрации № 2372. Организация зарегистрирована в Едином государственном регистре за № 101168731 решением Мингорисполкома № 1030от 07.09.2000 г.  
Местонахождение: 220099, г.Минск, ул. Казинца, 52а-22

**Аудиторское мнение**

Мы провели аудит прилагаемой бухгалтерской отчетности ООО «Евроторг», состоящей из бухгалтерского баланса по состоянию на 31 декабря 2021 года, отчета о прибылях и убытках, отчета об изменении собственного капитала, отчета о движении денежных средств за год закончившийся на указанную дату, примечаний к бухгалтерской отчетности, предусмотренных законодательством Республики Беларусь.

По нашему мнению, прилагаемая годовая бухгалтерская отчетность достоверно во всех существенных аспектах отражает финансовое положение ООО «Евроторг» по состоянию на 31 декабря 2021 года, финансовые результаты его деятельности и изменение его финансового положения, в том числе движение денежных средств за год, закончившийся на указанную дату, в соответствии с законодательством Республики Беларусь.

**Основания для выражения аудиторского мнения**

Мы провели аудит в соответствии с требованиями Закона Республики Беларусь от 12.07.2013г. № 56-З «Об аудиторской деятельности», национальными правилами аудиторской деятельности, действующими в Республике Беларусь. Наши обязанности, предусмотренные указанными стандартами, более подробно рассматриваются в разделе «Обязанности аудиторской организации по проведению аудита бухгалтерской отчетности» настоящего заключения. Мы являемся независимыми по отношению к аудируемому лицу согласно требованиям законодательства и этическими требованиями, применимыми к нашему аудиту и выполнили наши обязанности в соответствии с этими требованиями профессиональной этики. Мы полагаем, что полученные нами аудиторские доказательства являются достаточными и надлежащими для выражения нашего мнения.

**Ключевые вопросы аудита**

Мы определили, что иные ключевые вопросы аудита, о которых необходимо сообщить в нашем аудиторском заключении, отсутствуют.

## **Прочие вопросы**

Аудит бухгалтерской отчетности ООО «Евроторг» за год, закончившийся 31 декабря 2020 года проводился ООО «Аудиторский центр «Эрудит», которое выразило немодифицированное мнение в аудиторском заключении от 25.03.2021 года.

## **Прочая информация**

Руководство аудируемого лица несет ответственность за прочую информацию. Прочая информация включает информацию, содержащуюся в годовом отчете, но не включает бухгалтерскую отчетность аудируемого лица и наше аудиторское заключение по ней.

Наше мнение о достоверности бухгалтерской отчетности аудируемого лица не распространяется на прочую информацию.

В связи с проведением нами аудита бухгалтерской отчетности аудируемого лица наша обязанность заключается в ознакомлении с прочей информацией и рассмотрении при этом вопроса, имеются ли существенные противоречия между прочей информацией и проверенной бухгалтерской отчетностью или нашими знаниями, полученными в ходе аудита, и не содержит ли прочая информация иных возможных существенных-искажений. Если в результате рассмотрения прочей информации мы приходим к выводу о том, что прочая информация содержит существенные искажения, мы обязаны сообщить об этом факте. Мы не выявили никаких фактов, которые необходимо отразить в нашем аудиторском заключении.

## **Обязанности аудируемого лица по подготовке бухгалтерской отчетности**

Руководство аудируемого лица несет ответственность за подготовку и достоверное представление бухгалтерской отчетности в соответствии с законодательством Республики Беларусь и организацию системы внутреннего контроля аудируемого лица, необходимой для подготовки бухгалтерской отчетности, не содержащей существенных искажений, допущенных вследствие ошибок и (или) недобросовестных действий.

При подготовке бухгалтерской отчетности руководство аудируемого лица несет ответственность за оценку способности аудируемого лица продолжать свою деятельность непрерывно и уместности применения принципа непрерывности деятельности, а также за надлежащее раскрытие в бухгалтерской отчетности в соответствующих случаях сведений, относящихся к непрерывности деятельности, за исключением случаев, когда руководство намеревается ликвидировать аудируемое лицо, прекратить его деятельность или когда у него отсутствует какая-либо иная реальная альтернатива, кроме ликвидации или прекращения деятельности.

Лица, наделенные руководящими полномочиями, несут ответственность за осуществление надзора за процессом подготовки бухгалтерской отчетности аудируемого лица.

## **Обязанности аудиторской организации по проведению аудита бухгалтерской отчетности**

Целью нашего аудита является получение разумной уверенности в том, что бухгалтерская отчетность в целом не содержит существенных искажений, допущенных вследствие недобросовестных действий или ошибок, и выдача аудиторского заключения, включающего наше мнение. Разумная уверенность – это высокая степень уверенности, но не гарантия того, что по результатам аудита, проводящегося в соответствии с национальными правилами аудиторской деятельности, позволяет выявить все имеющиеся существенные искажения, когда оно имеет место, будет выявлено во всех случаях. Искажения могут возникать в результате недобросовестных действий или ошибок и считаются существенными, если можно обоснованно ожидать, что, индивидуально или в совокупности, они

повлияют на экономические решения пользователей бухгалтерской отчетности, принимаемые на ее основе.

В рамках аудита, проводимого в соответствии с национальными правилами аудиторской деятельности, мы применяем профессиональное суждение и сохраняем скептицизм на всех этапах планирования и проведения аудита. Кроме того, мы выполняем следующее:

- выявляем и оцениваем риски существенного искажения бухгалтерской отчетности вследствие недобросовестных действий или ошибок; разрабатываем и выполняем аудиторские процедуры в соответствии с оцененными рисками; получаем достаточные и надлежащие аудиторские доказательства для формирования нашего мнения. Риск обнаружения существенного искажения, возникшего в результате недобросовестных действий, выше риска необнаружения существенного искажения, связанного с ошибкой, поскольку недобросовестное действие может включать сговор, подлог или подделку документов, умышленные пропуски, представление недостоверных сведений или нарушение системы внутреннего контроля;
- получаем понимание элементов системы внутреннего контроля, имеющих отношение к аудиту, с целью разработки аудиторских процедур, соответствующих обстоятельствам, но не с целью выражения мнения об эффективности внутреннего контроля аудируемого лица;
- оцениваем надлежащий характер применяемой учетной политики и обоснованность бухгалтерских оценок и соответствующих раскрытий информации, подготовленных руководством;
- оцениваем правильность применения руководством принципов учета на основе допущения и непрерывности деятельности и, на основании полученных аудиторских доказательств, о наличии или отсутствии существенной неопределенности в отношении событий или условий, которые могут вызвать значительные сомнения в способности аудируемого лица продолжать свою деятельность на непрерывной основе. Если мы делаем вывод, что существенная неопределенность присутствует, мы должны привлечь внимание в нашем аудиторском заключении к соответствующим раскрытиям в финансовой отчетности, или, в случае если такие раскрытия не являются адекватными, мы должны модифицировать наше мнение. Наши выводы основываются на аудиторских доказательствах, полученных за период, заканчивающийся датой нашего заключения. Однако будущие события или условия могут привести к тому, что аудируемое лицо утратит способность продолжать свою деятельность непрерывно;
- оцениваем представления в целом, структуру и содержание бухгалтерской отчетности, включая раскрытия, а также оцениваем, отражены ли в бухгалтерской отчетности исходные операции и события таким образом, чтобы было достигнуто их достоверное представление;
- мы осуществляем информационное взаимодействие с лицами, отвечающими за корпоративное управление, доводя до их сведения, помимо прочего, информацию о запланированном объеме и сроках аудита, а также о существенных замечаниях по результатам аудита, в том числе о значительных недостатках системы внутреннего контроля, которые мы выявляем в процессе аудита.
- мы предоставляем лицам, наделенным руководящими полномочиями, заявление о том, что нами были выполнены все требования в отношении соблюдения принципа независимости и до сведения этих лиц была доведена информация обо всех взаимоотношениях и прочих вопросах, которые можно обоснованно считать угрозами нарушения принципа независимости, и, если необходимо, обо всех предпринятых мерах предосторожности.
- из числа вопросов, доведенных до сведения лиц, наделенных руководящими полномочиями, мы выбираем ключевые вопросы аудита и раскрываем эти вопросы в аудиторском заключении (кроме тех случаев, когда раскрытие информации об этих вопросах запрещено законодательством или



когда мы обоснованно приходим к выводу о том, что отрицательные последствия сообщения такой информации превысят пользу от ее раскрытия).

**А.А. Мухо, руководитель задания**

**Т.В.Голубева аудитор, руководитель группы**

**П.В. Козлова аудитор**



**г. Минск, Беларусь**

**31 марта 2022 года**

**Сведения об аудиторской организации:**

Наименование: Закрытое акционерное общество «АУДИТКОНСУЛЬТ» (ЗАО «АУДИТКОНСУЛЬТ»).

Зарегистрировано решением Минского горисполкома от 31.05.2001г. №706 с внесением в Единый реестр юридических лиц и индивидуальных предпринимателей за №100965726.

Местонахождение: 220005, г. Минск, ул. Гикало д. 1, к.303

### СВОДНЫЙ БУХГАЛТЕРСКИЙ БАЛАНС

На 31 декабря 2021г.

Организация	ООО"Евроторг"
Учетный номер плательщика	101168731
Вид экономической деятельности	47 110
Организационно-правовая форма	Общество с ограниченной ответственностью
Орган управления	Юридическое лицо без ведомственной подчиненности
Единица измерения	тыс.руб.
Адрес	220099,г.Минск,ул.Казинца,52А-22

Дата утверждения	31.03.2022
Дата отправки	
Дата принятия	

Активы	Код строки	На 31 декабря 2021 года	31 декабря 2020года
1	2	3	4
<b>I. ДОЛГОСРОЧНЫЕ АКТИВЫ</b>			
Основные средства	110	1 229 176	1 248 510
Нематериальные активы	120	9 738	9 276
Доходные вложения в материальные активы	130	-	-
в том числе:			
инвестиционная недвижимость	131	-	-
предметы финансовой аренды (лизинга)	132	-	-
прочие доходные вложения в материальные активы	133	-	-
Вложения в долгосрочные активы	140	14 017	13 695
Долгосрочные финансовые вложения	150	415 119	345 730
Отложенные налоговые активы	160	974	28 550
Долгосрочная дебиторская задолженность	170	298	410
Прочие долгосрочные активы	180	689	13 045
<b>ИТОГО по разделу I</b>	<b>190</b>	<b>1 670 011</b>	<b>1 659 216</b>
<b>II. КРАТКОСРОЧНЫЕ АКТИВЫ</b>			
Запасы	210	582 340	481 597
в том числе:			
материалы	211	62 485	52 440
животные на выращивании и откорме	212	-	-
незавершенное производство	213	256	363
готовая продукция и товары	214	519 599	428 794
товары отгруженные	215	-	-
прочие запасы	216	-	-
Долгосрочные активы, предназначенные для реализации	220	-	-
Расходы будущих периодов	230	923	148 414
Налог на добавленную стоимость по приобретенным товарам, работам, услугам	240	2 945	2 818
Краткосрочная дебиторская задолженность	250	315 832	256 840
Краткосрочные финансовые вложения	260	6 443	4 846
Денежные средства и их эквиваленты	270	115 609	135 285
Прочие краткосрочные активы	280	19	(10)
<b>ИТОГО по разделу II</b>	<b>290</b>	<b>1 024 111</b>	<b>1 029 790</b>
<b>БАЛАНС</b>	<b>300</b>	<b>2 694 122</b>	<b>2 689 006</b>

Собственный капитал и обязательства	Код строки	На 31 декабря 2021 года	31 декабря 2020 года
1	2	3	4
<b>III. СОБСТВЕННЫЙ КАПИТАЛ</b>			
Уставный капитал	410	102 691	102 691
Неоплаченная часть уставного капитала	420	-	-
Собственные акции (доли в уставном капитале)	430	-	-
Резервный капитал	440	-	-
Добавочный капитал	450	58 491	54 379
Нераспределенная прибыль (непокрытый убыток)	460	93 245	65 554
Чистая прибыль (убыток) отчетного периода	470	-	-
Целевое финансирование	480	-	-
<b>ИТОГО по разделу III</b>	<b>490</b>	<b>254 427</b>	<b>222 624</b>
<b>IV. ДОЛГОСРОЧНЫЕ ОБЯЗАТЕЛЬСТВА</b>			
Долгосрочные кредиты и займы	510	1 621 594	1 738 954
Долгосрочные обязательства по лизинговым платежам	520	-	1 697
Отложенные налоговые обязательства	530	2 266	28 263
Доходы будущих периодов	540	-	-
Резервы предстоящих платежей	550	-	-
Прочие долгосрочные обязательства	560	-	-
<b>ИТОГО по разделу IV</b>	<b>590</b>	<b>1 623 860</b>	<b>1 768 914</b>
<b>V. КРАТКОСРОЧНЫЕ ОБЯЗАТЕЛЬСТВА</b>			
Краткосрочные кредиты и займы	610	-	160
Краткосрочная часть долгосрочных обязательств	620	165 278	29 159
Краткосрочная кредиторская задолженность	630	642 008	668 142
в том числе:		-	-
поставщикам, подрядчикам, исполнителям	631	497 166	424 940
по авансам полученным	632	21 013	15 069
по налогам и сборам	633	36 961	26 662
по социальному страхованию и обеспечению	634	4 132	2 553
по оплате труда	635	24 764	22 018
по лизинговым платежам	636	-	1 294
собственнику имущества (учредителям, участникам)	637	-	-
прочим кредиторам	638	57 972	175 606
Обязательства, предназначенные для реализации	640	-	-
Доходы будущих периодов	650	8 549	7
Резервы предстоящих платежей	660	-	-
Прочие краткосрочные обязательства	670	-	-
<b>ИТОГО по разделу V</b>	<b>690</b>	<b>815 835</b>	<b>697 468</b>
<b>БАЛАНС</b>	<b>700</b>	<b>2 694 122</b>	<b>2 689 006</b>

Руководитель

(подпись)

Сапунова А.Ф.

(инициалы, фамилия)

Главный бухгалтер

(подпись)

Уласович Е.А.

(инициалы, фамилия)

18 марта 2022г.




**ОТЧЕТ**  
**о прибылях и убытках**  
за январь - декабрь 2021 года

Организация	ООО "Евроторг"
Учетный номер плательщика	101 168 731
Вид экономической деятельности	47 110
Организационно-правовая форма	Общество с ограниченной ответственностью
Орган управления	Юридическое лицо без ведомственной подчиненности
Единица измерения	тыс.руб.
Адрес	220099, г. Минск, ул. Казинца, 52А-22

Наименование показателей	Код строки	За январь - декабрь 2021 года	За январь - декабрь 2020 года
1	2	3	4
Выручка от реализации продукции, товаров, работ, услуг	010	5 827 337	5 175 754
Себестоимость реализованной продукции, товаров, работ, услуг	020	(4 320 762)	(3 822 474)
Валовая прибыль	030	1 506 575	1 353 280
Управленческие расходы	040	(305 661)	(287 412)
Расходы на реализацию	050	(755 316)	(665 028)
Прибыль (убыток) от реализации продукции, товаров, работ, услуг	060	445 598	400 840
Прочие доходы по текущей деятельности	070	219 568	415 532
Прочие расходы по текущей деятельности	080	(296 048)	(488 187)
Прибыль (убыток) от текущей деятельности	090	369 118	328 185
Доходы по инвестиционной деятельности	100	47 475	782 867
в том числе:			
доходы от выбытия основных средств, нематериальных активов и других долгосрочных активов	101	4 603	752 588
доходы от участия в уставном капитале других организаций	102	13 433	5 212
проценты к получению	103	29 434	25 067
прочие доходы по инвестиционной деятельности	104	5	-
Расходы по инвестиционной деятельности	110	(25 233)	(781 605)
в том числе:			
расходы от выбытия основных средств, нематериальных активов и других долгосрочных активов	111	(6 560)	(776 643)
прочие расходы по инвестиционной деятельности	112	(18 673)	(4 962)
Доходы по финансовой деятельности	120	245 018	427 435
в том числе:			
курсовые разницы от пересчета активов и обязательств	121	190 665	381 279
прочие доходы по финансовой деятельности	122	54 353	46 156
Расходы по финансовой деятельности	130	(499 225)	(695 304)
в том числе:			
проценты к уплате	131	(154 641)	(143 152)
курсовые разницы от пересчета активов и обязательств	132	(310 290)	(449 306)
прочие расходы по финансовой деятельности	133	(34 294)	(102 846)

Наименование показателей	Код строки	За январь - декабрь	За январь - декабрь
		2021 года	2020 года
I	2	3	4
Прибыль (убыток) от инвестиционной и финансовой деятельности	140	(231 965)	(266 607)
Прибыль (убыток) до налогообложения	150	137 153	61 578
Налог на прибыль	160	(30 556)	(18 735)
Изменение отложенных налоговых активов	170	(27 576)	28 550
Изменение отложенных налоговых обязательств	180	25 997	(27 129)
Прочие налоги и сборы, исчисляемые из прибыли (дохода)	190	-	-
Прочие платежи, исчисляемые из прибыли (дохода)	200	-	-
Чистая прибыль (убыток)	210	105 018	44 264
Результат от переоценки долгосрочных активов, не включаемый в чистую прибыль (убыток)	220	4 168	(6 010)
Результат от прочих операций, не включаемый в чистую прибыль (убыток)	230	-	-
Совокупная прибыль (убыток)	240	109 186	38 254
Базовая прибыль (убыток) на акцию	260	-	-
Разводненная прибыль (убыток) на акцию	270	-	-

Руководитель

  
(подпись)

Сапунова А.Ф.

(инициалы, фамилия)

Главный бухгалтер

  
(подпись)

Уласович Е.А.

(инициалы, фамилия)

18 марта 2022г.







Наименование показателей	Код строки	Уставный капитал	Неоплаченная часть уставного капитала	Собственные акции (доли в уставном капитале)	Резервный капитал	Добавочный капитал	Нераспределенная прибыль (непокрытый убыток)	Чистая прибыль (убыток)	Итого
1	2	3	4	5	6	7	8	9	10
Изменение уставного капитала	170	-	-	-	-	-	-	-	-
Изменение резервного капитала	180	-	-	-	-	-	-	-	-
Изменение добавочного капитала	190	-	-	-	-	(56)	56	-	-
Остаток на 31 декабря 2021г.	200	102 691	-	-	-	58 491	93 245	-	254 427

Финансовый директор

(подпись)

Главный бухгалтер

(подпись)

18 марта 2022г.



Сапунова А.Ф.

(инициалы, фамилия)

Уласович Е.А.

(инициалы, фамилия)



**ОТЧЕТ**  
**о движении денежных средств**  
за январь - декабрь 2021 года

Организация	ООО"Евроторг"
Учетный номер плательщика	101 168 731
Вид экономической деятельности	47 110
Организационно-правовая форма	Общество с ограниченной ответственностью
Орган управления	Юридическое лицо без ведомственной подчиненности
Единица измерения	тыс.руб.
Адрес	220099,г.Минск,ул.Казинца,52А-22

Наименование показателей	Код строки	За январь - декабрь 2021 года	За январь - декабрь 2020 года
1	2	3	4
<b>Движение денежных средств по текущей деятельности</b>			
Поступило денежных средств – всего	020	6 693 994	6 177 697
в том числе:			
от покупателей продукции, товаров, заказчиков работ, услуг	021	6 433 949	5 741 835
от покупателей материалов и других запасов	022	18 610	7 558
роялти	023	-	-
прочие поступления	024	241 435	428 304
Направлено денежных средств – всего	030	(6 441 308)	(6 069 194)
в том числе:			
на приобретение запасов, работ, услуг	031	(5 341 356)	(4 868 634)
на оплату труда	032	(352 245)	(313 458)
на уплату налогов и сборов	033	(451 337)	(354 916)
на прочие выплаты	034	(296 370)	(532 186)
Результат движения денежных средств по текущей деятельности	040	252 686	108 503
<b>Движение денежных средств по инвестиционной деятельности</b>			
Поступило денежных средств – всего	050	46 161	37 933
в том числе:			
от покупателей основных средств, нематериальных активов и других долгосрочных активов	051	8 915	8 066
возврат предоставленных займов	052	321	925
доходы от участия в уставном капитале других организаций	053	8 950	3 166
проценты	054	5 510	3 724
прочие поступления	055	22 465	22 052
Направлено денежных средств – всего	060	(172 541)	(988 465)
в том числе:			
на приобретение и создание основных средств, нематериальных активов и других долгосрочных активов	061	(148 488)	(987 512)
на предоставление займов	062	-	(939)
на вклады в уставный капитал других организаций	063	(24 053)	(14)
прочие выплаты	064	-	-
Результат движения денежных средств по инвестиционной деятельности	070	(126 380)	(950 532)

Наименование показателей	Код строки	За январь - декабрь 2021 года	За январь - декабрь 2020 года
1	2	3	4
<b>Движение денежных средств по финансовой деятельности</b>			
Поступило денежных средств – всего	080	246 558	1 538 388
в том числе:			
кредиты и займы	081	223 362	1 487 615
от выпуска акций	082	-	-
вклады собственника имущества (учредителей, участников)	083	-	-
прочие поступления	084	23 196	50 773
Направлено денежных средств – всего	090	(392 540)	(760 822)
в том числе:			
на погашение кредитов и займов	091	(146 876)	(523 228)
на выплаты дивидендов и других доходов от участия в уставном капитале организации	092	(73 961)	(61 965)
на выплаты процентов	093	(152 035)	(140 591)
на лизинговые платежи	094	(152)	(306)
прочие выплаты	095	(19 516)	(34 732)
Результат движения денежных средств по финансовой деятельности	100	(145 982)	777 566
Результат движения денежных средств за отчетный период	110	(19 676)	(64 463)
Остаток денежных средств и эквивалентов денежных средств на 31 декабря 2020 года	120	-	-
Остаток денежных средств и эквивалентов денежных средств на 31 декабря 2021 года	130	135 285	199 748
Влияние изменений курсов иностранных валют	140	115 609	135 285
		3 681	16 041

Финансовый директор \_\_\_\_\_

(подпись)

Главный бухгалтер \_\_\_\_\_

(подпись)



Сапунова А.Ф. \_\_\_\_\_

(инициалы, фамилия)

Уласович Е.А. \_\_\_\_\_

(инициалы, фамилия)

18 марта 2022г.

ООО «ЕВРОТОРГ»

**Примечания к бухгалтерской отчетности**

на 31 декабря 2021 года

**1. Общие сведения об организации и ее собственниках**

Общество с ограниченной ответственностью «Евроторг» (далее - ООО «Евроторг», Организация, Компания, Общество) зарегистрировано решением исполкома администрации Московского района г. Минска от 28.10.1996 г. № 146, в реестре регистрации № 2372. Организация зарегистрирована в Едином государственном регистре за № 101168731 решением Мингорисполкома № 1030 от 07.09.2000 г.

Юридический адрес: г. Минск, ул. Казинца, 52а-22;

Почтовый адрес: 220019, г. Минск, ул. Монтажников, 2.

ООО «Евроторг» филиалов и обособленных подразделений за пределами РБ не имеет.

ООО «Евроторг» имеет филиалы в Витебской, Могилевской, Брестской, Гомельской и Гродненской области, в г. Бобруйске без образования юридического лица, с выделенными обособленными балансами и отдельными расчетными счетами. Данная отчетность является сводной с учетом показателей шести филиалов.

ООО «Евроторг» осуществляет деятельность в соответствии с действующими лицензиями. Лицензии действуют со дня принятия лицензирующим органом решения об их выдаче и сроком не ограничиваются (п. 56 Положения о лицензировании отдельных видов деятельности, утвержденного Указом Президента Республики Беларусь от 01.09.2010 г. № 450 «О лицензировании отдельных видов деятельности»).

Лицензии	Срок действия
Лицензия на право осуществления оптовой торговли и хранения алкогольной, непившевой спиртосодержащей продукции, непившевого этилового спирта и табачных изделий	Бессрочно
Лицензия на право осуществления розничной торговли алкогольными напитками и (или) табачными изделиями	Бессрочно
Лицензия на право осуществления охранной деятельности	Бессрочно
Лицензия на право осуществления деятельности в области промышленной безопасности	Бессрочно
Лицензия на право осуществления деятельности в области автомобильного транспорта	Бессрочно

Согласно изменениям, внесенным в Устав ООО «Евроторг» приложением № 8 к Уставу ООО «Евроторг», утвержденным Решением участника ООО «Евроторг» от 31.01.2019 г. № б/н и зарегистрированным Мингорисполкомом 08.02.2019 г., единственным Участником Общества является:

– EUROTORG HOLDING PLC, Riga Feraiou, 4, Omega Business Center, 3<sup>rd</sup> floor, Flat/Office 31-32G 3095, Limassol, Cyprus (Публичная компания с ограниченной ответственностью «ЕВРОТОРГ ХОЛДИНГ», зарегистрированная на территории Республики Кипр по адресу: Рига Ферайу, 4, Омега Бизнес Центр, 3 этаж, помещение/офис 31-32G 3095, Лимассол, Кипр), регистрационный номер HE 246155;

Уставный фонд Общества составляет 120 000 000 (Сто двадцать миллионов) долларов США и сформирован за счет денежных средств и имущественных вкладов.

Участник Общества определил следующий размер доли и вклада в уставном фонде Общества:

– EUROTORG HOLDING PLC : 100 (сто) % уставного фонда, размер вклада 120 000 000 (Сто двадцать миллионов) долларов США.

Уставный капитал Общества по состоянию на 31.12.2021 г. по данным бухгалтерского учета составляет 102 691 тыс. руб.

Руководителями ООО «Евроторг» являются:

Генеральный директор ООО «Евроторг» - Зубков Андрей Владимирович;

Финансовый директор ООО «Евроторг» - Сапунова Алеся Фёдоровна;

Главный бухгалтер ООО «Евроторг» - Уласович Елена Александровна.

Информация об аффилированных лицах и текущих (расчетных) счетах ООО «Евроторг» по состоянию на 31.12.2021 г. прилагается (*Приложения 5 и 6*).

## 2. Характеристика деятельности организации

ООО «Евроторг» (Компания) – это оператор розничной торговли, динамично расширяющий свое присутствие на всей территории Республики Беларусь.

За время многолетнего присутствия Компании на рынке Республики Беларусь розничная сеть «Евроопт» стала ассоциироваться у потребителей с низкими ценами, высоким качеством реализуемой продукции, а также широким ассортиментом.

ООО «Евроторг» было основано и открыло свой первый розничный магазин в 1997 году. Параллельно с розничной торговлей ООО «Евроторг» активно осваивало направление оптовой торговли. В 2007-2008 гг. руководство и акционеры Компании все свои усилия направили на развитие более перспективного направления – розничной торговли.

На данный момент основной деятельностью Компании является сетевая розничная торговля.

По состоянию на 01.01.2022 года сеть «Евроопт» была представлена 1023 магазинами торговой площадью 373 254 м<sup>2</sup>. Сеть «Евроопт» активно развивается во всех регионах страны. Наибольшее количество объектов сети находится в Минской области – 200 магазинов, наименьшее – в Могилевской области – 98 магазинов. Средняя общая площадь одного магазина по всей сети составила 892 м<sup>2</sup>, торговая – 361 м<sup>2</sup>.

Открытие объектов производится преимущественно на арендных площадях.

Для приведения торговых объектов в соответствие внутренним стандартам компании осуществляются строительные/ремонтные работы, для которых компания использует собственные средства, а также привлекает заемный капитал.

Предприятие ориентировано на расширение присутствия в сельской местности. Для открытия стационарных торговых объектов рассматриваются населенные пункты, в которых проживают свыше 200 человек, а торговлю в деревнях с меньшим населением предприятие может обеспечить с помощью автолавок.

По состоянию на 01.01.2022 года торговая сеть «Евроопт» насчитывала 53 автомагазина, 14 из которых оборудованы для торговли по системе самообслуживания. Автолавки работают в 21 районе Республики Беларусь: Брагском, Оршанском, Сморгонском, Волковыском, Жабинковском, Буда-Копчелевском, Воложинском, Узденском, Несвижском, Борисовском, Минском, Крулянем, Гродненском, Молодечненском, Шарковщинском, Ганцевичском, Солигорском, Смолевичском, Хойникском, Крупском и Чечерском.

Магазины «Евроопт» являются популярным местом совершения покупок во всех регионах страны.

Результаты работы ООО «Евроторг» позволили компании войти в число крупнейших налогоплательщиков РБ.

Предприятие является одним из крупнейших работодателей: средняя общая численность сотрудников компании за 2021 год составила 30 512 чел.

По результатам работы за 2021 год доля розничной выручки, без учета общественного питания, в общем объеме выручки предприятия составляет 88,05%.

Всего выручка от реализации продукции, товаров, работ и услуг за 2021 год составила 5 827,3 млн. руб. Помимо основного бизнеса 11,95% выручки ООО «Евроторг» генерируют непрофильные бизнес-направления, к которым относится оптовая торговля, сдача в аренду собственного имущества и столовые, обслуживающие сотрудников.

Эффективность работы любого предприятия определяют такие показатели как прибыль и рентабельность. Прибыль от реализации продукции, товаров, работ, услуг за период составила 445,6 млн. руб. Рост по отношению к сопоставимому периоду 2020 года – на 11,17%.

Предприятие развивает мультиформатную сеть «Евроопт»: с открытием магазинов постоянно расширяется круг потенциальных покупателей, а высокий уровень проникновения в регионы по сравнению с конкурентами позволяет уже сегодня формировать лояльность населения к бренду на республиканском уровне.

В 2020 г. предприятием получены награды двух престижных премий: «Народная марка» и «Бренд года». Обе премии – это честная оценка товаров, брендов и услуг от лица самых строгих критиков: потребителей.

Также рамках церемонии награждения победителей конкурса «Бренд года» состоялось и вручение специальной премии в номинации «Лучший digital-бренд» от компании Artox. Третий год подряд «Евроопт» заслуженно забрал и эту престижную награду.

Для поддержания лояльности покупателей предприятием выбрана активная маркетинговая стратегия. Основной ее являются рекламные игры для покупателей, имеющих дисконтные карты торговой сети.

Так, в 2021 году проводится рекламная игра «Удача в придачу». Главным условием игры «Удача в придачу» являются покупки товаров-партнеров на сумму не менее 2 рублей в одном чеке. За каждые 2 рубля стоимости «товаров удачи» в чеке присваивается игровой код, а их количество увеличивает шанс для получения Приза (в зависимости от тура разыгрываются сертификаты на покупки в магазинах сети, денежные призы, автомобили).

Подобные акции стимулируют покупателей на совершение дополнительных покупок. В связи с этим происходит постепенное снижение доли мелких чеков и увеличение доли средних.

На постоянной основе проводятся промо-акции «Особое предложение», «Красная цена», в рамках которых еженедельно предлагается обновляемый акционный ассортимент по сниженной торговой наценке.

Кроме того, предприятие организует тематические промо-акции к Новому году, Масленице, Пасхе.

Привлечь значительный поток покупателей позволяет и ценовая политика сети, которая направлена на установление цен ниже средних относительно цен других операторов торговли, действующих на рынке.

Во всех магазинах торговой сети предприятия работает дисконтная программа, активными участниками которой являются более 2,6 млн. человек. Владелец дисконтной карты «Евроопт» получает скидки до 5% на весь ассортимент товаров (за исключением алкогольной и табачной продукции), а также участвует в специальных акциях и конкурсах. На сегодняшний день свыше 50% всех покупок в магазинах «Евроопт» совершается с использованием дисконтной карты.

С 19 июня 2012 года запущена дисконтная программа «Е-плюс для сотрудников».

Ассортимент магазинов компании включает продовольственные и непродовольственные товары. Структура товарооборота – 92,6% и 7,4% продовольственные и непродовольственные товары соответственно.

ООО «Евроторг» работает более чем с 2000 предприятиями-поставщиками, для большого числа белорусских производителей ООО «Евроторг» является надежным партнером, поскольку приобретает от 20% до 50% всего объема производимой ими продукции. Доля товаров отечественного производства в объемах реализации составляет не менее 71,9%.

Предприятие работает с ведущими производителями отечественных товаров по продовольственной группе (торговые марки и бренды: Савушкин продукт, Беллакт, Здравушка, Коммунарка, Спартак, Сладыч и т.д.).

Востребованность в овощах высокая. По всем видам белорусских овощей проблем с поставками нет.

Для обеспечения ритмичности поставок ООО «Евроторг» активно работает с собственными торговыми марками (СТМ) практически во всех категориях товаров. Под СТМ покупателям предлагается товар, аналогичный товару известного бренда, но произведенный в Беларуси, в соответствующей упаковке. Отдельные группы товаров СТМ, относящихся к критическому импорту, производятся за рубежом.

Появление СТМ на полках магазинов удерживает производителей, владеющих известными брендами, от неоправданного повышения цен. И в этом контексте можно говорить о важной роли товаров СТМ в процессах сдерживания роста общего уровня розничных цен, что носит уже и определенный социальный характер.

Следует отметить, что многие региональные поставщики выступают с инициативой расширить свою представленность, чему способствует разработка СТМ в сотрудничестве с заинтересованными предприятиями.

В условиях пандемии COVID-19 поведение покупателей и структура выручки смещается в пользу более высокого среднего чека при более редком посещении магазинов.

Предприятие успешно адаптировалась к изменениям в бизнес-среде, связанным с пандемией, и продолжает реализацию своей стратегии. За счет поддержания бесперебойности поставок предприятие смогло обеспечить наличие полного ассортимента во всех существующих магазинах, а также продолжила развитие бизнеса, открывая новые магазины. Запуск сети жестких дискаунтеров под баннером «Грошлык» позволил упрочить позицию ценового лидера, а также укрепить лояльность покупателей, ориентированных на низкую цену.

Особое внимание в ООО «Евроторг» уделяется социальной ответственности.

Предприятие осуществляет адресную поддержку общественных организаций. За 2021 года предприятием оказано спонсорской помощи и передано на благотворительность около 7,1 млн. руб.

ООО «Евроторг» оказывает безвозмездную (спонсорскую) помощь территориальным центрам социального обслуживания населения, реабилитационным центрам для инвалидов, специальным детским садам и т.д. В числе спортивных организаций, которым была оказана спонсорская помощь, различные спортивные федерации и клубы страны.

Резервы под обесценение краткосрочных финансовых вложений не создавались.

### **3. Информация об учетной политике организации**

Бухгалтерский учет ведется в соответствии с положением об учетной политике ООО «Евроторг», утвержденной приказом финансового директора от 31.12.2020 г. № 673-од.

Для ведения учета и отражения хозяйственных операций деятельности Организации используется программный продукт 1С 8.3.

### **4. Принципы составления годовой бухгалтерской отчетности и ее состав**

Бухгалтерская отчетность составлена за 12 месяцев 2021 года.

Функциональной валютой и валютой представления настоящей годовой бухгалтерской отчетности является национальная валюта Республики Беларусь - белорусский рубль.

Все формы годовой бухгалтерской отчетности представлены со сравнительной информацией за предыдущий отчетный период для возможности сравнительного анализа статей активов (долгосрочных и краткосрочных), собственного капитала, долгосрочных и краткосрочных обязательств, доходов и расходов Организации.

Бухгалтерская отчетность за 2021 года составлена с учетом отчетности филиалов в тысячах белорусских рублей с округлением до целых чисел.

В своей деятельности ООО «Евроторг» в отчетном периоде руководствовалось Законом Республики Беларусь от 12.07.2013 г. № 57-З «О бухгалтерском учете и отчетности», Уставом ООО «Евроторг», нормативными правовыми актами Министерства финансов

Республики Беларусь, Министерства по налогам и сборам Республики Беларусь, других органов государственного управления по бухгалтерскому учету и налогообложению.

Бухгалтерская отчетность составляется и представляется в соответствии с требованиями Закона Республики Беларусь от 12.07.2013 г. № 57-З «О бухгалтерском учете и отчетности» в следующем составе:

- бухгалтерский баланс;
- отчет о прибылях и убытках;
- отчет об изменении собственного капитала;
- отчет о движении денежных средств;
- примечания к бухгалтерской отчетности.

## 5. Расшифровка отдельных показателей бухгалтерской отчетности

### 5.1. Вступительный баланс

Одним из принципов бухгалтерского учета и отчетности является принцип сопоставимости, который означает возможность сравнения отчетности организации за разные отчетные периоды.

В связи со вступлением в силу Национального стандарта бухгалтерского учета и отчетности «Учетная политика организации, изменения в учетных оценках, ошибки», утвержденного постановлением Министерства финансов Республики Беларусь от 10.12.2013 г. № 80 (далее - Стандарт № 80), с 2014 года изменился подход к исправлению ошибок прошлых лет в бухгалтерской отчетности.

Ошибки прошлых лет, выявленные в течении отчетного периода, нашли свое отражение в отчетности посредством увеличения либо уменьшения вступительного сальдо соответствующих строк баланса.

Для наглядности влияния исправительных записей на вступительное сальдо отчетности были составлены таблицы, представленные ниже.

Таблица корректировок вступительного сальдо бухгалтерского баланса в разрезе строк.

тыс. рублей, в целых числах			
Строка бухгалтерского баланса	Сальдо на 31 декабря 2020 г.	Корректировочные записи	Сальдо на 31 декабря 2020 г. с учетом корректировок
1	2	3	4
110	1 248 511	-1	1 248 510
120	9 282	-6	9 276
150	345 733	-3	345 730
160	28 116	434	28 550
190	1 658 792	424	1 659 216
210	481 496	101	481 597
211	52 333	107	52 440
213	368	-5	363
214	428 795	-1	428 794
240	2 820	-2	2 818
250	256 809	31	256 840
280	6	-16	-10
290	1 029 676	114	1 029 790
300	2 688 468	538	2 689 006
460	68 667	-3 113	65 554
490	225 737	-3 113	222 624
530	28 261	2	28 263
590	1 768 912	2	1 768 914
630	664 492	3 650	668 142
631	422 856	2 084	424 940
632	14 883	186	15 069
633	26 219	443	26 662
638	174 669	937	175 606
650	8	-1	7
690	693 819	3 649	697 468
700	2 688 468	538	2 689 006

Таблица корректировок вступительного сальдо отчета о прибылях и убытках в разрезе строк.

Строка отчета о прибылях и убытках	Сальдо на 31 декабря 2020 г.	Корректировочные записи	тыс. рублей, в целых числах	
			Сальдо на 31 декабря 2020 г. с учетом корректировок	
010	5 175 758	-4	5 175 754	
030	1 353 284	-4	1 353 280	
050	(665 023)	5	(665 028)	
060	400 849	-9	400 840	
070	415 537	-5	415 532	
080	(485 687)	2 500	(488 187)	
090	330 699	-2 514	328 185	
120	427 441	-6	427 435	
121	381 285	-6	381 279	
130	(695 320)	-16	(695 304)	
132	(449 322)	-16	(449 306)	
140	(266 617)	10	(266 607)	
150	64 082	-2 504	61 578	
160	(18 728)	7	(18 735)	
170	28 116	434	28 550	
180	(27 127)	-2	(27 129)	
210	46 343	-2 079	44 264	
240	40 333	-2 079	38 254	

В бухгалтерском балансе скорректировано вступительное сальдо каждой связанной с изменившимися требованиями законодательства и выявленными ошибками статьи на начало самого раннего из представленных в бухгалтерской отчетности периодов, а именно на 31 декабря 2020 г. Это означает, что в отчетности за 12 месяцев 2021 года информация представлена таким образом, как если бы такого рода ошибка никогда не была совершена.

## 5.2. Информация об основных средствах

Статья «Основные средства» составила на конец отчетного периода 1 229 176 тыс. руб. (предшествующий период – 1 248 510 тыс. руб.).

Основные средства отражены в годовом бухгалтерском балансе по первоначальной стоимости, переоцененной в соответствии с законодательством Республики Беларусь, за вычетом накопленной амортизации.

Первоначальная стоимость полностью самортизированных основных средств, находящихся в эксплуатации, на конец отчетного периода составляет 188 672 тыс. руб.

Остаточная стоимость основных средств, переданных в залог, на конец отчетного периода составляет 659 866 тыс. руб.

Данные о первоначальной стоимости по группам основных средств, представлены в таблице:

Первоначальная (переоцененная) стоимость основных средств	Остаток на 01.01.2021 г.	Увеличение за 2021 г.					Уменьшение за 2021 г.			Остаток на 31.12.2021 г.
		Поступило ОС	Списание отдельно учитываемых затрат	Реконструкция, модернизация, др. ОС	Дооценка ОС	Восстановление балансовой стоимости при переводе долгосрочных активов, предназначенных для реализации в состав основных средств	Выбыло ОС	Переведено в состав долгосрочных активов, предназначенных для реализации	Уценка ОС	
1	2	3	4	5	6	7	8	9	10	11
Основные средства - всего	1 741 444	49 815		4 147	4 332		21 051			1 778 687



в том числе: здания	1 227 013	2 353		2 571	4 332		1 385		1 234 884
сооружения	97 543	137		0	0		33		97 647
передаточные устройства	50 472	705		42	0		16		51 203
машины и оборудование	321 033	41 566		1 507	0		17 370		346 736
транспортные средства	27 890	3 120		13	0		1 448		29 575
инструмент	78	1		0	0		4		75
инвентарь и принадлежности	14 748	1 933		12	0		795		15 898
прочие основные средства	2 667	0		2	0		0		2 669

Внутренние обороты по основным средствам – перемещения между структурными подразделениями, в том числе филиалами не учитываются.

Начисление амортизации основных средств осуществляется в соответствии с Инструкцией о порядке начисления амортизации основных средств и нематериальных активов, утвержденной постановлением Министерства экономики Республики Беларусь, Министерства финансов Республики Беларусь, Министерства архитектуры и строительства Республики Беларусь от 27.02.2009 г. № 37/18/6 и постановлением Министерства экономики Республики Беларусь от 30.09.2011 г. № 161 «Об установлении нормативных сроков службы основных средств и признании утратившими силу некоторых постановлений Министерства экономики Республики Беларусь».

Данные о начисленной амортизации по группам основных средств, представлены в таблице:

тыс. рублей, в целых числах

Амортизация основных средств	Остаток на 01.01.2021 г.	Увеличение за 2021 г.			Уменьшение за 2021 г.		Уценка амортизации	Остаток на 31.12.2021 г.
		Начислено амортизации	Доценка амортизации	Восстановление амортизации при переводе долгосрочных активов, предназначенных для реализации в состав основных средств	Списано амортизации по вышедшим ОС	Списано амортизации по ОС переведенным в состав долгосрочных активов, предназначенных для реализации		
1	2	3	4	5	6	7	8	9
Основные средства - всего	492 934	72 112	164		15 699			549 511
в том числе: здания	211 073	21 171	164		612			231 796
сооружения	21 793	6 062	0		6			27 849
передаточные устройства	7 843	1 996	0		4			9 835
машины и оборудование	227 317	37 013	0		13 095			251 235
транспортные средства	16 645	3 140	0		1 337			18 448
инструмент	74	3	0		4			73
инвентарь и принадлежности	8 152	2 716	0		641			10 227
прочие основные средства	37	11	0		0			48

Расчет амортизации осуществляется линейным способом исходя из годовой нормы обратной сроку полезного использования с точностью до 2-х десятичных знаков, месячная норма составляет 1/12 годовой нормы. Сроки полезного использования амортизируемых

объектов основных средств устанавливаются в диапазоне от нижней границы (по шифрам 1, 2, 3 – 0.8; по прочим основным средствам - 0.5) до нормативного срока в соответствии с классификацией объектов, установленной законодательством. По неотделимым улучшениям арендованной недвижимости и присоединенной стоимости объектов лизинга амортизация осуществляется с использованием срока полезного использования, установленного в диапазоне от срока, оставшегося до окончания договора аренды (лизинга), до верхней границы диапазона срока полезного использования для основного объекта аренды (лизинга), установленного в соответствии с инструкцией.

Сумма непогашенных обязательств по приобретению основных средств составляет 1 637 тыс. руб.

### 5.3. Долгосрочные активы, предназначенные для реализации

Статья «Долгосрочные активы, предназначенные для реализации» составила на конец отчетного периода 0 тыс. руб. (предшествующий период – 0 тыс. руб.).

В отчетном периоде движения по статье «Долгосрочные активы, предназначенные для реализации» отсутствуют.

### 5.4. Информация о нематериальных активах

Статья «Нематериальные активы» составила на конец отчетного периода 9 738 тыс. руб. (предшествующий период – 9 276 тыс. руб.).

Информация по нематериальным активам представлена в таблицах.

Данные о первоначальной стоимости нематериальных активов на начало и конец отчетного периода, представлены в таблице:

тыс. рублей, в целых числах

Первоначальная (переоцененная) стоимость нематериальных активов	Остаток на 01.01.2021 г.	Увеличение за 2021 г.		Уменьшение за 2021 г.	Остаток на 31.12.2021 г.
		Поступило НМА	Модернизация, др. НМА	Выбыло НМА	
1	2	3	4	5	6
Нематериальные активы	14 976	2 181	139	487	16 809
В т.ч.:					
Земельные участки (право аренды, право пользования)	1 681	9	65	10	1 745
Компьютерные программы	8 261	2 023	48	75	10 257
Товарные знаки	44			12	32
Лицензии	260		22	2	280
Прочие	4 730	149	4	388	4 495

Данные о начисленной амортизации нематериальных активов на начало и конец отчетного периода, представлены в таблице:

тыс. рублей, в целых числах

Амортизация НМА	Остаток на 01.01.2021 г.	Начислено за 2021 г.		Списано амортизации по выбывшим НМА за 2021 г.	Остаток на 31.12.2021 г.
		Амортизация	Дооценка амортизации		
1	2	3	4	5	6
Нематериальные активы	5 700	1 847	0	476	7 071
В т.ч.:					
Земельные участки (право аренды, право пользования)	648	99	0	1	746
Компьютерные программы	2 747	898	0	75	3 570
Товарные знаки	38	4	0	12	30
Лицензии	141	28	0		169
Прочие	2 126	818	0	388	2 556

Начисление амортизации нематериальных активов осуществляется в соответствии с «Инструкцией о порядке начисления амортизации основных средств и нематериальных активов», утвержденной постановлением Министерства экономики Республики Беларусь, Министерства финансов Республики Беларусь, Министерства архитектуры и строительства

Республики Беларусь от 27.02.2009 г. № 37/18/6 и «Инструкции по бухгалтерскому учету нематериальных активов», утвержденной Постановлением Министерства финансов Республики Беларусь от 30.04.2012 г. № 25.

Начисление амортизации нематериальных активов производится линейным способом. Все НМА имеют определенный срок полезного использования исходя из времени их использования (срока службы), устанавливаемого патентами, свидетельствами, лицензиями, соответствующими договорами и другими документами, подтверждающими права правообладателя. При отсутствии в них указания на время использования (срок службы) этот срок устанавливается по решению комиссии по проведению амортизационной политики НМА в 10 лет. Оставшийся период начисления амортизации нематериального актива зависит от даты принятия к учету НМА и срока полезного использования.

На конец отчетного периода нематериальные активы не переоценивались.

Затраты на выполнение научно-исследовательских работ, опытно-конструкторских и опытно-технологических работ, в отчетном периоде не осуществлялись.

### 5.5. Информация о запасах

Запасы принимаются к бухгалтерскому учету по фактической себестоимости, которая складывается из стоимости запасов по ценам приобретения, таможенных сборов и пошлин, затрат по доставке запасов до места их использования при наличии документов, фиксирующих данные расходы на дату оприходования запасов (в противном случае данные расходы учитываются в составе издержек обращения), расходы по фасовке товаров в случае её проведения собственными силами.

Способы оценки запасов за истекший 2021 год не изменились. Резервы под снижение стоимости запасов не создавались.

Фактическая себестоимость запасов по состоянию на 31.12.2021 г. составляет 582 340 тыс. руб.

### 5.6. Информация о дебиторской и кредиторской задолженности

Состав краткосрочной дебиторской задолженности представлен в следующей таблице:

Наименование показателей	тыс. руб. в целых числах		
	На 31.12.2020	На 31.12.2021	Отклонение, +/-
Краткосрочная дебиторская задолженность, всего	256 840	315 832	+58 992
в т.ч.			
Авансы выданные, предварительная оплата поставщикам, подрядчикам и т.д.	91 123	120 358	+29 235
Задолженность покупателей и заказчиков	147 284	178 251	+30 967
Задолженность по налогам и сборам	3 417	5 598	+2 181
Задолженность по расчетам с персоналом	216	228	+12
Задолженность разных дебиторов	14 800	11 397	-3 403

По состоянию на 31.12.2021 г. остаток краткосрочной дебиторской задолженности по сравнению с остатком на 31.12.2020 г. увеличился на 58 992 тыс. руб.

Существенное влияние на изменение дебиторской задолженности оказали увеличение задолженности покупателей и заказчиков на 30 967 тыс. руб.; увеличение задолженности по авансам выданным, предварительной оплате поставщикам, подрядчикам на 29 235 тыс. руб.; увеличение задолженности по налогам и сборам на 2 181 тыс. руб.; увеличение задолженности по расчетам с персоналом на 12 тыс. руб.

Вместе с тем задолженность разных дебиторов снизилась на 3 403 тыс. руб.

Расшифровка состава дебиторской и кредиторской задолженности по состоянию на 31.12.2021 г. прилагается (Приложение 7).

### 5.7. Информация о кредитах и займах

В организации к счету 66 "Расчеты по краткосрочным кредитам и займам" открыты субсчета: 66.1 «Краткосрочные кредиты банков в рублях», 66.2 «Краткосрочные займы в рублях», 66.3 «Расчеты по облигациям в рублях», 66.4 «Краткосрочные займы в валюте», 66.7 «Краткосрочные кредиты банков в валюте», 66.11 «Проценты по кредитам в рублях», 66.22 «Проценты по краткосрочным займам в рублях», 66.44 «Проценты по краткосрочным займам в валюте», 66.33 «Проценты по облигациям в рублях», 66.77 «Проценты по кредитам в валюте»

Движение краткосрочных кредитов и займов представлено в следующей таблице:

тысяч рублей, в целых числах

Наименование показателей	Получено / начислено	Погашено
Краткосрочные кредиты	20 000	20 000
Проценты по краткосрочным кредитам	163	323
Краткосрочные займы	0	0
Проценты по краткосрочным займам	0	0

В организации к счету 67 «Расчеты по долгосрочным кредитам и займам» открыты субсчета: 67.1 «Долгосрочные кредиты банков в рублях», 67.2 «Долгосрочные займы в рублях», 67.3 «Расчеты по процентам по долгосрочным кредитам и займам», 67.4 «Долгосрочные кредиты банков в валюте», 67.5 «Инвестиционный кредит в рублях», 67.6 «Инвестиционный кредит в валюте», 67.7 «Долгосрочные кредиты банков в валюте», 67.8 «Расчеты по облигациям в рублях», 67.9 «Расчеты по облигациям в валюте», 67.11 «Проценты по долгосрочному кредиту», 67.12 «Обязательства по долгосрочным сделкам своп в валюте», 67.22 «Проценты по долгосрочным займам в рублях», 67.44 «Проценты по долгосрочным займам в валюте», 67.55 «Проценты по инвестиционному кредиту в рублях», 67.66 «Проценты по инвестиционному кредиту в валюте», 67.77 «Проценты по долгосрочным кредитам банков в валюте», 67.88 «Проценты по облигациям в рублях», 67.98 «Операционные затраты по долгосрочным кредитам и займам», 67.99 «Проценты по облигациям в валюте».

Движение долгосрочных кредитов и займов представлено в следующей таблице:

тысяч рублей, в целых числах

Наименование показателей	Получено / начислено	Погашено
Долгосрочные кредиты	72 018	125 563
Проценты по долгосрочным кредитам	20 127	21 306
Долгосрочные займы	131 300	1 313
Проценты по долгосрочным займам	132 616	132 233

Обязательства по кредитам и займам относятся организацией к категории "Финансовые обязательства, учитываемые по амортизированной стоимости".

Финансовое обязательство по кредитам и займам, полученным в 2021 г., в организации принималось к бухгалтерскому учету по первоначальной стоимости равной стоимости размещения финансового обязательства, уменьшенной на сумму операционных затрат. Для учета операционных затрат, связанных с получением кредитов и займов, организацией открыт к счету 67 «Расчеты по долгосрочным кредитам и займам» субсчет 67.98 «Операционные затраты по долгосрочным кредитам и займам». На 31.12.2021 г. сумма операционных затрат по дебету счета 67 «Расчеты по долгосрочным кредитам и займам» субсчет 67.98 «Операционные затраты по долгосрочным кредитам и займам» составила 12 572 тыс. руб.

### 5.8. Информация по финансовым вложениям

По счету 06 на 31.12.2021 г. числятся долгосрочные финансовые вложения в сумме 421 406 тыс. руб. Раскрытие информации прилагается (*Приложение 8*).

В отчетном периоде были осуществлены следующие хозяйственные операции повлекшие изменения в составе финансовых вложений:

05.02.2021 года ООО «Юнистор Трейдинг» было переименовано в ООО «ГиперМолл Трейд» (свидетельство о государственной регистрации от 05.02.2021 г.).

24.02.2021 года ООО «Евроторг» продало 23,8678 % доли в уставном фонде ООО «ГиперМолл Трейд», согласно договору №1 от 24.02.2021 г.

01.03.2021 года ООО «Евроторг» продало оставшиеся 76 % доли в уставном фонде ООО «ГиперМолл Трейд» самому ООО «ГиперМолл Трейд», согласно договору купли-продажи №3 от 01.03.2021 г.

12.07.2021 года ООО «ЕВРОТОРГ» изъяло из хозяйственного ведения УП «ПакХаус» долю в размере 0.01% в уставном фонде ООО «Еврооптавто» согласно решению № б/н от 09.07.2021.

12.07.2021 года ООО «ЕВРОТОРГ» изъяло из хозяйственного ведения УП «ПакХаус» долю в размере 0.1% в уставном фонде ООО «Е-маркет» согласно решению № б/н от 09.07.2021.

12.07.2021 года ООО «ЕВРОТОРГ» изъяло из хозяйственного ведения УП «ПакХаус» долю в размере 0.1% в уставном фонде ООО «Клондайк Ритейл» согласно решению № б/н от 09.07.2021.

12.07.2021 года ООО «ЕВРОТОРГ» изъяло из хозяйственного ведения УП «ПакХаус» долю в размере 0.01% в уставном фонде ОДО «Юлайн» согласно решению № б/н от 09.07.2021.

14.07.2021 ООО «ЕВРОТОРГ» изъяло из хозяйственного ведения УП «ПакХаус» 2 010 акций ЗАО «Дзержинский мясокомбинат» согласно решению № б/н от 09.07.2021.

14.07.2021 ООО «ЕВРОТОРГ» изъяло из хозяйственного ведения УП «ПакХаус» 1 акцию ЗАО «Евроопт» согласно решению № б/н от 09.07.2021.

18.11.2021 ООО «ЕВРОТОРГ» продало самому ООО «УютСити» 99,9999647% уставного фонда ООО «УютСити» согласно договору № 1 от 18.11.2021.

В организации для отражения в бухгалтерском учете операций с бездокументарными облигациями, эмитированными BONITRON DESIGNATED ACTIVITY COMPANY (DUBLIN, IRELAND), ООО "РИТЕЙЛ БЕЛ ФИНАНС" к счету 06 "Долгосрочные финансовые вложения" открыты субсчета:

06.11.1 «Долгосрочные финансовые вложения в ценные бумаги (валюта);»

06.11.2 «Доход по долгосрочным финансовым вложениям в ценные бумаги в валюте;»

06.11.3 «Процент (дисконт) по долгосрочным фин. вложениям в ценные бумаги в валюте;»

06.11.5 «Премии по долгосрочным фин. вложениям в ценные бумаги в валюте;»

06.11.6 «Скидки по долгосрочным фин. вложениям в ценные бумаги в валюте;»

06.11.7 «Операционные расходы по долгосрочным фин. вложениям в ценные бумаги в валюте;».

Указанные облигации организацией относятся для целей бухгалтерского учета к категории "Финансовые активы, учитываемые по амортизированной стоимости".

Срок погашения облигаций эмитированных BONITRON DESIGNATED ACTIVITY COMPANY (DUBLIN, IRELAND)- 22.10.2025г., номинальная стоимость - 1000 USD.

Срок погашения облигаций эмитированных ООО "РИТЕЙЛ БЕЛ ФИНАНС" по 1 выпуску – 02.07.2024г., номинальная стоимость - 1000 RUB.

Срок погашения облигаций эмитированных ООО "РИТЕЙЛ БЕЛ ФИНАНС" по 2 выпуску – 28.05.2025г., номинальная стоимость - 1000 RUB.

Изменения по бездокументарным облигациям представлены в следующей таблице:

тысяч рублей, в целых числах

Облигации BONITRON DESIGNATED ACTIVITY COMPANY (DUBLIN, IRELAND) и ООО "РИТЕЙЛ БЕЛ ФИНАНС"	Сальдо на 31.12.2020 г.	Оборот за период		Сальдо на 31.12.2021 г.
		Поступило/начислено	Погашено	
Кол-во, шт	100 000	2 083 794		2 183 794
Амортизируемая стоимость всего, тыс.руб.	262 338	124 177	47 433	339 082
в том числе купонный доход, тыс.руб.	4 449	24 119	23 230	5 338

В 2019 г. ООО «Евроторг» заключило с Московским кредитным банком (публичное акционерное общество), Российская Федерация, генеральное соглашение о срочных сделках на финансовых рынках (сделка валютно-процентный СВОП).

Сделка валютно-процентный СВОП является производным финансовым инструментом.

Сделка валютно-процентный СВОП на 31.12.2020 г. относилась организацией для целей бухгалтерского учета к категории "Финансовые обязательства, учитываемые по справедливой стоимости" и учитывалась на счете 67 «Расчеты по долгосрочным кредитам и займам» субсчет 67/12 «Обязательства по долгосрочным сделкам СВОП в валюте».

Изменения по сделкам валютно-процентный СВОП за отчетный период представлены в следующей таблице:

тысяч рублей, в целых числах

Наименование показателей	Стоимость производного финансового инструмента на начало периода	Изменение справедливой стоимости производного финансового инструмента		Стоимость производного финансового инструмента на конец периода
	Финансовое обязательство	Увеличение	Уменьшение	Финансовое обязательство
МОСКОВСКИЙ КРЕДИТНЫЙ БАНК	54 730		18 556	36 174
Сделка валютно-процентный СВОП, подтверждение от 18.11.2019	49 755		16 869	32 886
Сделка валютно-процентный СВОП, подтверждение от 18.11.2019	4 975		1 687	3 288

### 5.9. Информация о чистых активах

Чистые активы Организации на конец отчетного периода составили 250 259 тыс. руб. Расчет стоимости чистых активов организации на 31 декабря 2021 года представлен в приложении к балансу (Приложение 9).

### 5.10. Информация о временных разнице

Отложенное налоговое обязательство - это обязательство, равное сумме налога на прибыль, относящегося к учетной прибыли текущего отчетного периода, но подлежащего уплате в будущих отчетных периодах в связи с образованием в текущем отчетном периоде налогооблагаемых временных разниц (п. 2 Инструкции № 113).

Движение отложенных налоговых обязательств отражается по счету 65 «Отложенные налоговые обязательства» и по состоянию на 31.12.2021 г. составляет 2 266 тыс. руб.

Отложенный налоговый актив - это актив, равный сумме налога на прибыль, уплаченного в текущем отчетном периоде, но относящегося к учетной прибыли будущих отчетных периодов в связи с образованием в текущем отчетном периоде вычитаемых временных разниц.

Отложенный налоговый актив отражается по счету 09 «Отложенные налоговые активы» и по состоянию на 31.12.2021 г. составляет 974 тыс. руб.

При этом отложенные налоговые активы и обязательства отражаются в бухгалтерском учете в том отчетном периоде, в котором возникли временные разницы, на основании которых они начислены (п. 11 Инструкции № 113).

### 5.11. Прочие доходы и расходы по видам деятельности

В 2021 году ООО «Евроторг» осуществляло текущую, инвестиционную, финансовую деятельность.

К текущей относились доходы и расходы от:

- розничной торговли продуктами питания и прочими потребительскими товарами;
- оптовой торговли;
- транспортных услуг;

- сдачи в аренду имущества;
- маркетинговых услуг;
- информационных услуг;
- рекламных услуг;
- услуг по управлению предприятиями;
- строительно-монтажных работ;
- прочих услуг.

К инвестиционной деятельности относились доходы и расходы от:

- приобретения, создания, реализации недвижимости, оборудования, нематериальных активов;
- проценты, начисленные банком по остаткам денежных средств на расчетных счетах;
- доходы от участия в уставном капитале других организаций;
- прочие доходы и расходы по инвестиционной деятельности.

К финансовой деятельности относились следующие доходы и расходы:

- проценты, подлежащие к уплате за пользование организацией кредитами, займами (за исключением процентов по кредитам, займам, которые относятся на стоимость инвестиционных активов в соответствии с законодательством);
- курсовые разницы, возникающие от пересчета активов и обязательств, выраженных в иностранной валюте, за исключением случаев, установленных законодательством;
- прочие доходы и расходы по финансовой деятельности.

Курсовые разницы по переоценке дебиторской и кредиторской задолженностей, а также денежных средств отражались в соответствии с Национальным стандартом бухгалтерского учета и отчетности «Влияние изменений курсов иностранных валют», утвержденного постановлением Министерства финансов Республики Беларусь от 29.10.2014 г. № 69.

Проценты по кредитам и займам, полученным на приобретение (создание) основных средств и реинвестиционным кредитам, начисленные после принятия к бухгалтерскому учету основных средств, учитывались в составе расходов по финансовой деятельности. Курсовые разницы, возникшие при переоценке кредиторской задолженности по кредитам и займам, полученным на приобретение (создание) основных средств и реинвестиционным кредитам, после ввода в эксплуатацию объектов основных средств и нематериальных активов учитывались в составе доходов и расходов по финансовой деятельности.

Прочие доходы и расходы по текущей деятельности:

Доходы – 219 568 тыс. руб.

Расходы – 296 048 тыс. руб.

Инвестиционная деятельность:

Доходы от выбытия основных средств, нематериальных активов и других долгосрочных активов – 4 603 тыс. руб.

Доходы от участия в уставном капитале других организаций – 13 433 тыс. руб.

Проценты к получению – 29 434 тыс. руб.

Прочие доходы по инвестиционной деятельности – 5 тыс. руб.

Расходы от выбытия основных средств, нематериальных активов и других долгосрочных активов – 6 560 тыс. руб.

Прочие расходы от инвестиционной деятельности – 18 673 тыс. руб.

Финансовая деятельность:

Курсовые разницы (доход) – 190 665 тыс. руб.

Прочие доходы по финансовой деятельности – 54 353 тыс. руб.

Проценты к уплате – 154 641 тыс. руб.

Курсовые разницы (расход) – 310 290 тыс. руб.

Прочие расходы по финансовой деятельности – 34 294 тыс. руб.

### 5.12. Расчеты с филиалами

Для отражения операций между головной организацией и филиалами использовался счет 79 «Внутрихозяйственные расчеты».

### 5.13. Информация о взаимоотношениях со связанными сторонами

Информация о взаимоотношениях со связанными сторонами прилагается (*Приложение 10*). С участием связанных сторон ООО «Евроторг» совершало следующие хозяйственные операции: купля-продажа основных средств; купля-продажа товаров; оказание и получение услуг и работ; сдача помещений в аренду; получение займов.

### 5.14. События после отчетной даты.

Обострившиеся с начала 2022 года геополитические отношения в регионе привели к введению новых санкций со стороны США, ЕС и других стран в отношении банковского сектора, ряда чиновников, бизнесменов и организаций Беларуси.

Указанные ограничения оказали влияние на доступ белорусских компаний к международному рынку капитала, товаров и услуг, а также повлекли за собой необходимость перераспределения транспортных потоков. Складывающаяся ситуация оказала некоторое влияние на деятельность Организации: временно перераспределены цепочки поставок товаров, проходящие через территорию Украины.

Организация стремится поддерживать бесперебойность поставок и обеспечивать наличие полного ассортимента в магазинах: в штатном режиме реализуются поставки местных товаров и товаров из Российской Федерации, на которые приходится около 83% товаров, продающихся в торговых объектах, на импорт при этом приходится лишь 17% товаров. Одновременно Организация продолжает развивать бизнес, открывая в том числе новые магазины, и конкурировать с другими игроками на белорусском рынке.

На фоне роста геополитической напряженности ослабился курс белорусского рубля по отношению к иностранной валюте, упали котировки на фондовом рынке, рейтинговые агентства понизили кредитные рейтинги Беларуси, белорусских институтов, а также Организации. Оценить степень влияния данных факторов на финансовое положение Организации на текущий момент представляется затруднительным.

### Расчет показателей экспресс-оценки финансового состояния организации

Результаты расчета коэффициентов платежеспособности показаны в таблице и графиках (*Приложение 1*).


Анализ структуры разделов I-II бухгалтерского баланса показан в таблице и графиках (*Приложение 2*).

Анализ структуры разделов III-IV бухгалтерского баланса показан в таблице и графиках (*Приложение 3*).

Показатели рентабельности (*Приложение 4*).

Финансовый директор

Главный бухгалтер



А.Ф. Сапунова

Е.А. Уласович



## Приложение 1

Приложение  
к Инструкции о порядке расчета  
коэффициентов платежеспособности и  
проведения анализа финансового состояния и  
платежеспособности субъектов хозяйствования  
Постановление Министерства финансов  
Республики Беларусь, Министерства экономики  
Республики Беларусь от 27.12.2011 № 140/20

## Результаты расчета коэффициентов платежеспособности субъекта хозяйствования

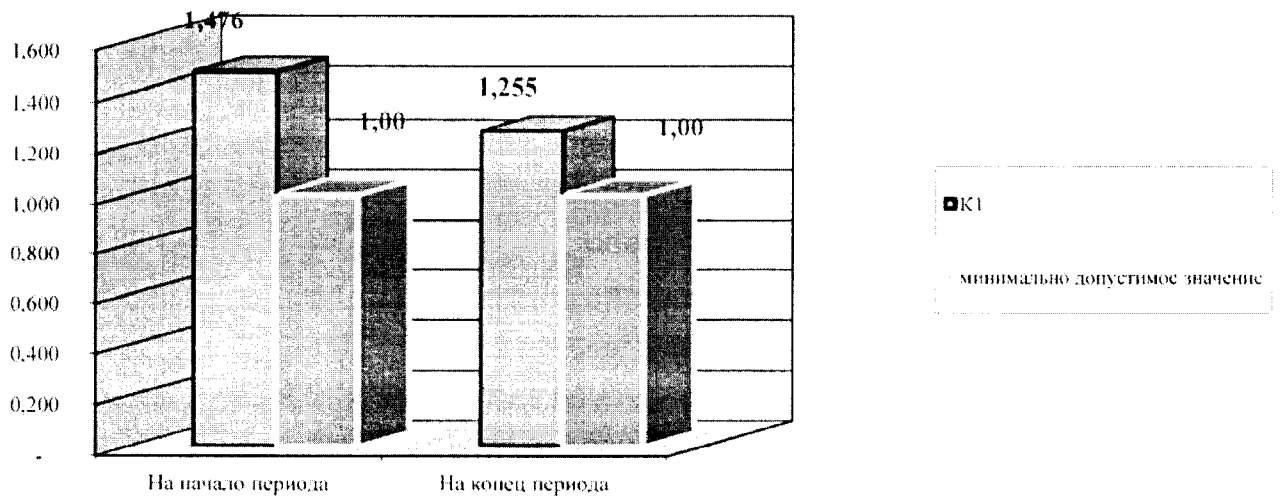
ООО "Евроторг"

(наименование субъекта хозяйствования)

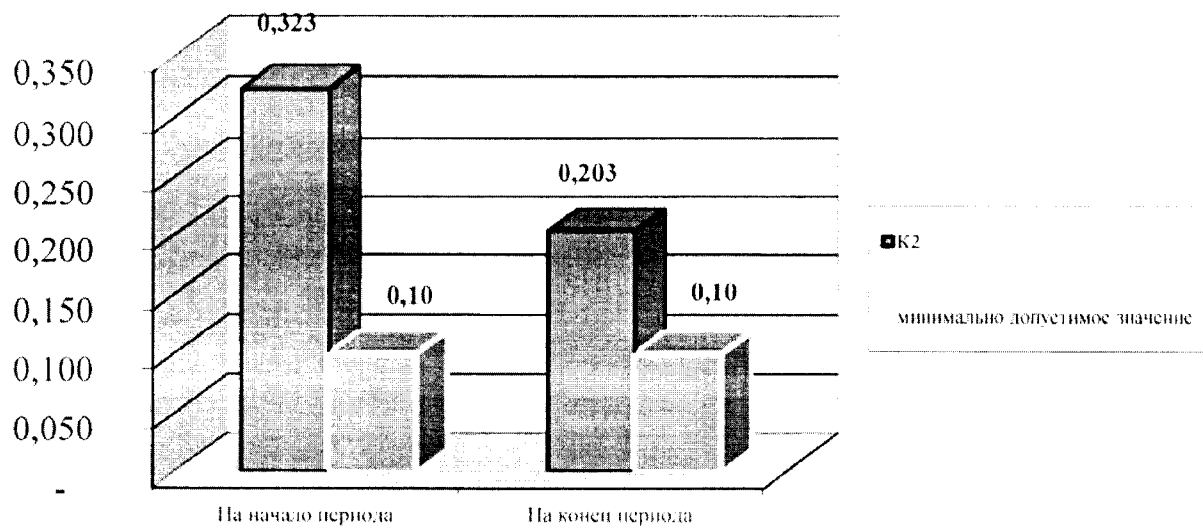
по состоянию 31 декабря 2021г.

№ п/п	Наименование показателя	На начало периода	На момент установления неплатежеспособности	Нормативное значение коэффициента
1	2	3	4	5
1	Коэффициент текущей ликвидности ( $K_1$ ): $K_1 = \frac{\text{стр.290}}{\text{стр.690}}$	1,48	1,26	$K_1 \geq 1$
2	Коэффициент обеспеченности собственными оборотными средствами ( $K_2$ ): $K_2 = \frac{\text{стр.490} + \text{стр.590} - \text{стр.190}}{\text{стр.290}}$	0,32	0,20	$K_2 \geq 0,1$
3	Коэффициент обеспеченности обязательств активами ( $K_3$ ): $K_3 = \frac{\text{стр.690} + \text{стр.590}}{\text{стр.300}(\text{стр.700})}$	0,92	0,91	$K_3 \leq 0,85$
4	Коэффициент абсолютной ликвидности ( $K_{\text{абсл}}$ ): $K_{\text{абсл}} = \frac{\text{стр.260} + \text{стр.270}}{\text{стр.690}}$	0,20	0,15	$K_{\text{абсл}} \geq 0,2$
5	Коэффициент оборачиваемости капитала $K_{\text{ок}} = \frac{\Phi.2\text{стр.010}}{(\text{Б.стр.300 гр.3} + \text{стр.300 гр.4}) / 2}$	-	2,16	оборотчиваемость капитала повысилась
6	Коэффициент оборачиваемости оборотных средств $K_{\text{отс}} = \frac{\Phi.2\text{стр.010}}{(\text{Б.стр.290 гр.3} + \text{стр.290 гр.4}) / 2}$	-	5,67	оборотчиваемость оборотных средств повысилась
7	Коэффициент финансовой независимости $K_{\text{фи}} = \frac{\text{Б.стр.490}}{\text{Б.стр.700}}$	0,08	0,09	$K_{\text{фи}} \geq 0,4 - 0,6$
	Коэффициент капитализации $K_{\text{кап}} = \frac{\text{Б.стр.590} + \text{Б.стр.690}}{\text{Б.стр.490}}$	11,08	9,59	$K_{\text{кап}} \leq 1,0$

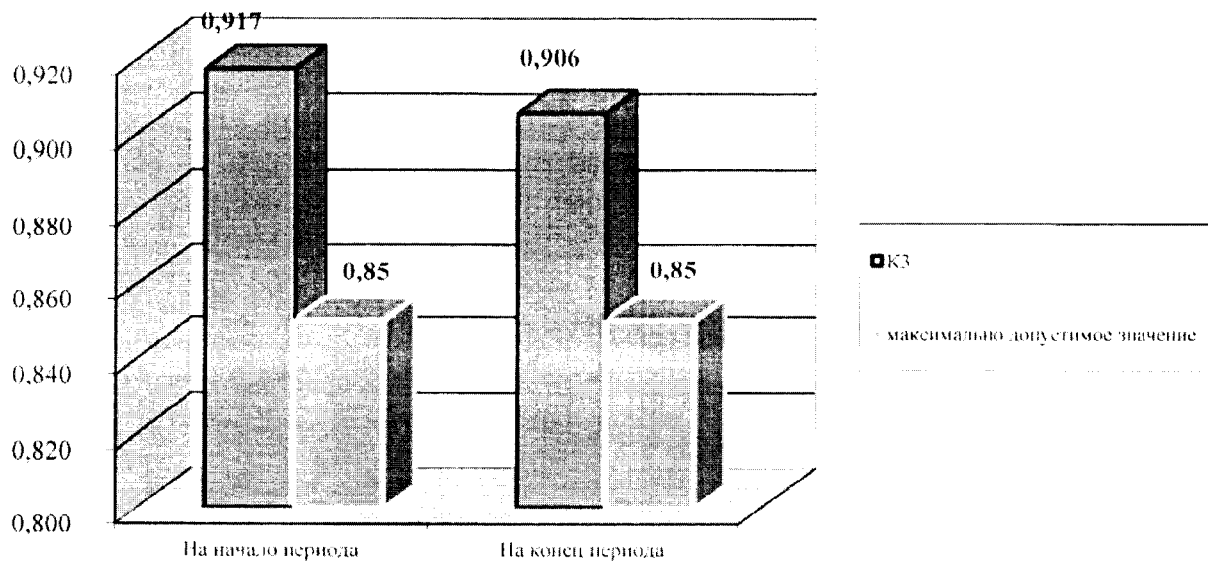
### Коэффициент текущей ликвидности (К1)



### Коэффициент обеспеченности собственными оборотными средствами (К2)



### Коэффициент обеспеченности финансовых обязательств активами (КЗ)

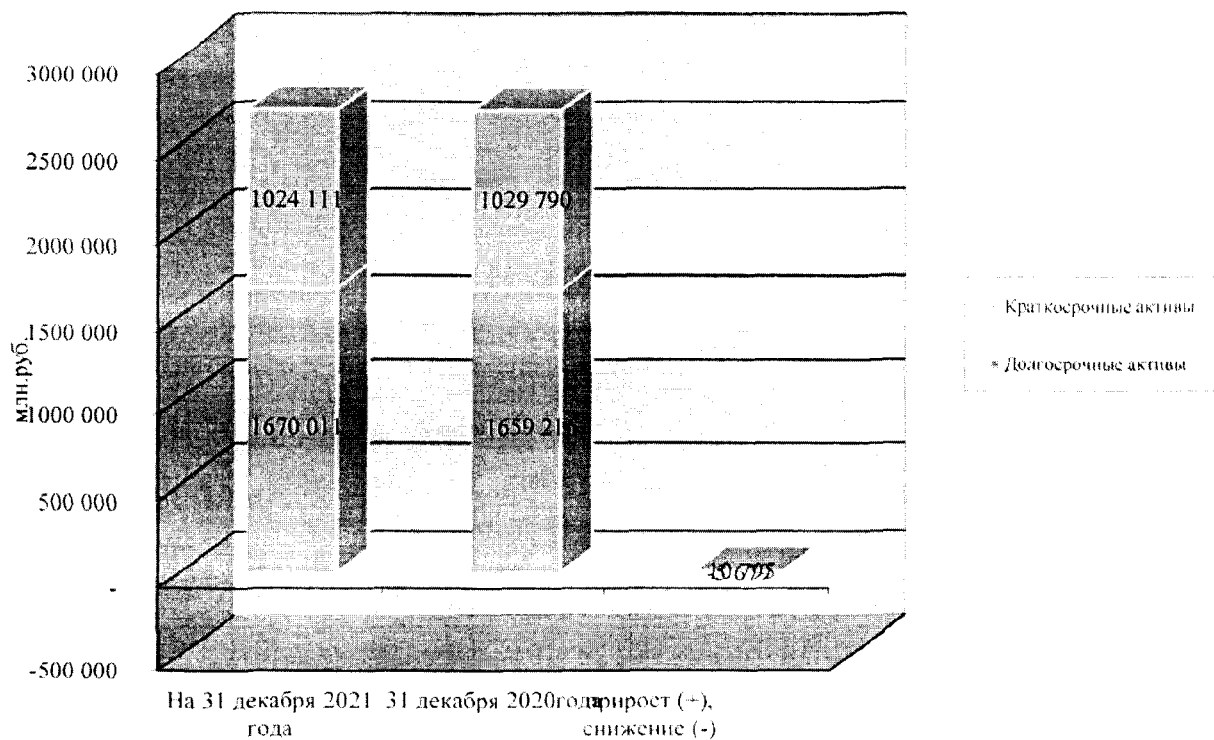


## Анализ структуры разделов I и II бухгалтерского баланса

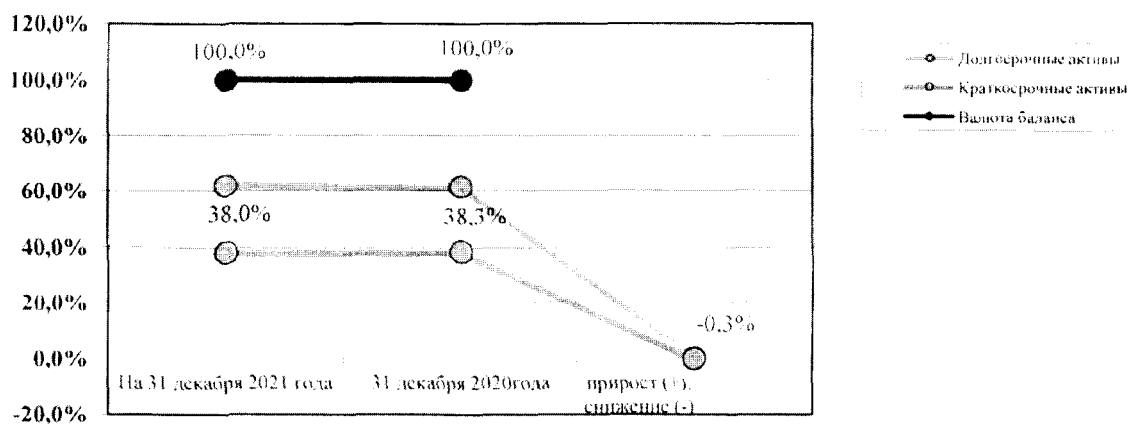
№ п/п	Наименование статей баланса организации	Показатель бухгалтерского баланса					
		На 31 декабря 2021 года		31 декабря 2020 года		прирост (+), снижение (-)	
		абсолютная величина, млн. рублей	удельный вес, %	абсолютная величина, млн. рублей	удельный вес, %	абсолютная величина, млн. рублей	удельный вес, %
1	2	3	4	5	6	7	8
1	<b>Долгосрочные активы (строка 190):</b>	1 670 011	62,0%	1 659 216	61,7%	10 795	0,3%
1.1	основные средства (строка 110)	1 229 176	45,6%	1 248 510	46,4%	- 19 334	-0,8%
1.2	нематериальные активы (строка 120)	9 738	0,4%	9 276	0,3%	462	0,0%
1.3	доходные вложения в материальные активы (строка 130)	-	0,0%	-	0,0%	-	0,0%
1.4	вложения в долгосрочные активы (строка 140):	14 017	0,5%	13 695	0,5%	322	0,0%
1.5	долгосрочные финансовые вложения (строка 150)	415 119	15,4%	345 730	12,9%	69 389	2,6%
1.6	отложенные налоговые активы (стр. 160)	974	0,0%	28 550	1,1%	- 27 576	-1,0%
1.7	долгосрочная дебиторская задолженность (стр. 170)	298	0,0%	410	0,0%	- 112	0,0%
1.8	прочие долгосрочные активы (стр. 180)	689	0,0%	13 045	0,5%	- 12 356	-0,5%
2	<b>Краткосрочные активы (строка 290):</b>	1 024 111	38,0%	1 029 790	38,3%	- 5 679	-0,3%
2.1	запасы (строка 210):	582 340	21,6%	481 597	17,9%	100 743	3,7%
2.2	долгосрочные активы, предназначенные для реализации (строка 220)	-	0,0%	-	0,0%	-	0,0%
2.3	расходы будущих периодов (строка 230)	923	0,0%	148 414	5,5%	- 147 491	-5,5%
2.4	налог на добавленную стоимость по приобретенным товарам, работам, услугам (строка 240)	2 945	0,1%	2 818	0,1%	127	0,0%
2.5	краткосрочная дебиторская задолженность (строка 250)	315 832	11,7%	256 840	9,6%	58 992	2,2%
2.6	краткосрочные финансовые вложения (строка 260)	6 443	0,2%	4 846	0,2%	1 597	0,1%
2.7	денежные средства и их эквиваленты (строка 270)	115 609	4,3%	135 285	5,0%	- 19 676	-0,7%
2.8	прочие краткосрочные активы (строка 280)	19	0,0%	- 10	0,0%	29	0,0%
	<b>Баланс (строка 300)</b>	<b>2 694 122</b>	<b>100,0%</b>	<b>2 689 006</b>	<b>100,0%</b>	<b>5 116</b>	<b>X</b>

Краткие выводы:

Изменение структуры актива Баланса

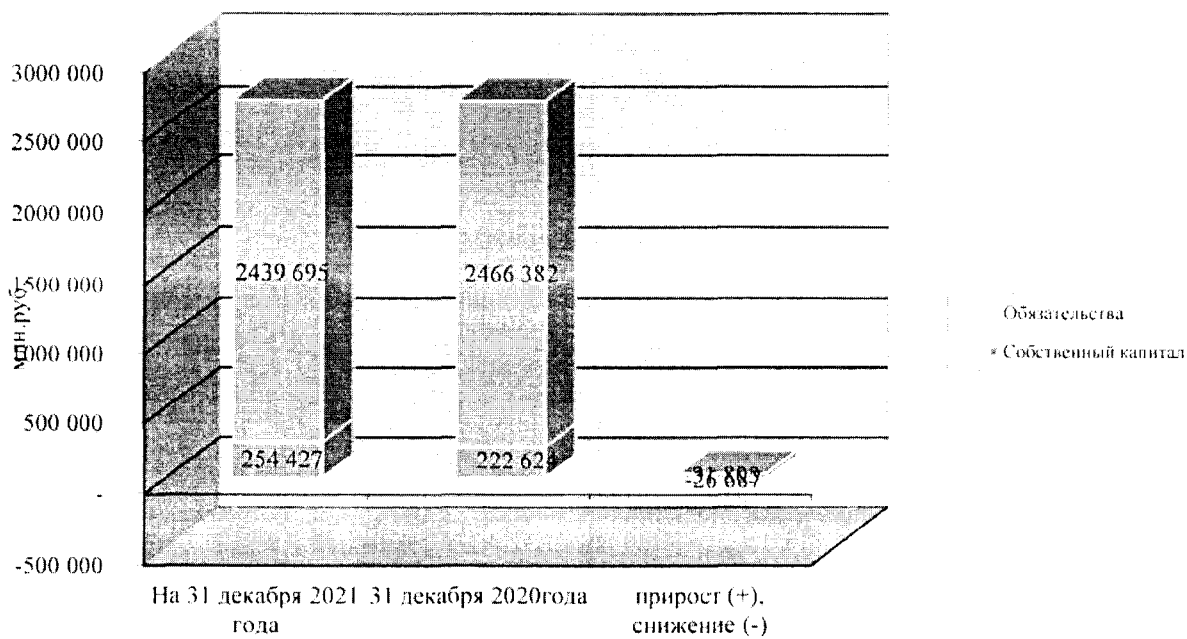


Изменение структуры актива Баланса на основе удельных показателей (%), рассчитываемых к валюте баланса

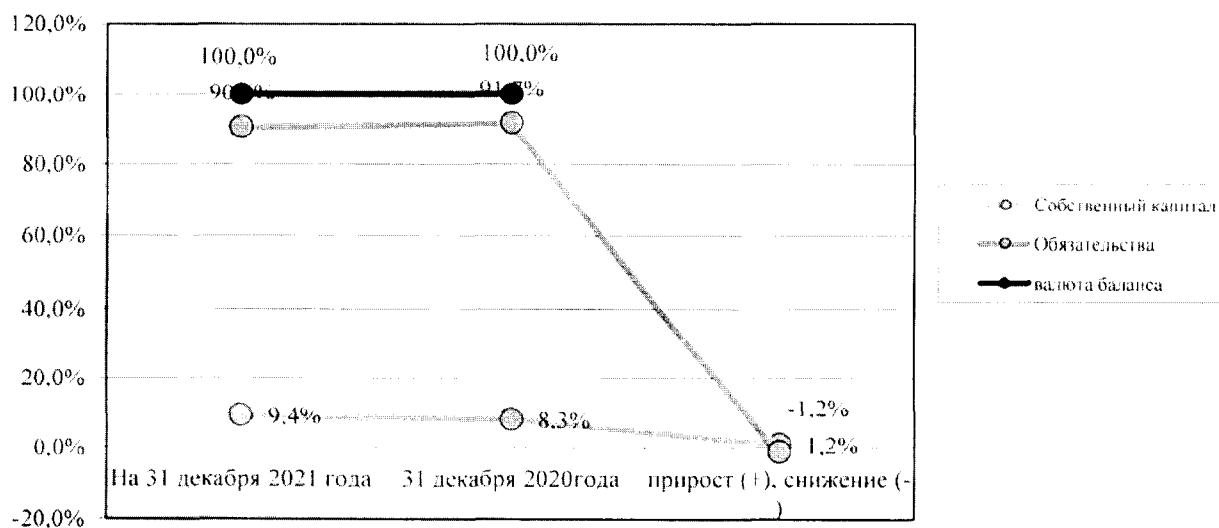




Изменение структуры пассива Баланса



Изменение структуры пассива Баланса на основе удельных показателей (%), рассчитываемых к валюте баланса



Приложение 4

Показатели рентабельности

№ п/п	Наименование показателя	Порядок расчета	Формула расчета	Значение показателя на начало и конец отчетного периода
1	Рентабельность затрат	Прибыль от реализации продукции отчетного периода (Отчет о прибылях и убытках) Сумма затрат на реализованной продукции (Отчет о прибылях и убытках)	$R_z = \frac{\text{стр. 060} \text{ Прил. 2}}{(\text{стр. 020} + \text{стр. 040} + \text{стр. 050}) \text{ Прил. 2}} \times 100$	= 8,4% .. ... 8,3%
2	Рентабельность операционной деятельности	Брутто-прибыль от текущей деятельности (Отчет о прибылях и убытках) Общая сумма затрат на текущей деятельности (Отчет о прибылях и убытках)	$R_{од} = \frac{\text{стр. 090} \text{ Прил. 2}}{(\text{стр. 020} + \text{стр. 040} + \text{стр. 050}) + \text{стр. 080} \text{ Прил. 2}} \times 100$	= 6,2% .. ... 6,5%
3	Рентабельность финансовых инвестиций	Сумма прибыли от финансовых инвестиций (Отчет о прибылях и убытках) Средняя сумма долгосрочных и краткосрочных финансовых инвестиций (Баланс)	$R_{фи} = \frac{(\text{стр. 102} + \text{стр. 103} + \text{стр. 104}) \text{ Прил. 2}}{1/2 (\text{стр. 150} \text{ гр. 3} + \text{стр. 150} \text{ гр. 4} + \text{стр. 260} \text{ гр. 3} + \text{стр. 260} \text{ гр. 4}) \text{ Баланса}}$	= 7,8% .. ... 11,1%
4	Рентабельность продаж (оборота)	Прибыль от реализации продукции, работ и услуг до выплаты процентов и налогов (Отчет о прибылях и убытках) Сумма полученной выручки (Отчет о прибылях и убытках)	$R_{об} = \frac{\text{стр. 060} \text{ Прил. 2}}{\text{стр. 010} \text{ Прил. 2}} \times 100$	= 7,7% .. ... 7,6%
5	Рентабельность совокупных активов	Общая сумма брутто-прибыли отчетного периода до выплаты процентов и налогов (Отчет о прибылях и убытках) Среднегодовая сумма совокупных активов (Баланс)	$R_{общ} = \frac{(\text{стр. 130} + \text{стр. 131}) \text{ Прил. 2}}{1/2 (\text{стр. 300} \text{ гр. 3} + \text{стр. 300} \text{ гр. 4}) \text{ Баланса}} \times \frac{12}{n} \times 100$	= 7,6% .. ... 10,8%
6	Рентабельность собственного капитала	Сумма чистой прибыли отчетного периода (Отчет о прибылях и убытках) Средняя величина собственного капитала (Баланс)	$R_{СК} = \frac{\text{стр. 210} \text{ Прил. 2}}{1/2 (\text{стр. 490} \text{ гр. 3} + \text{стр. 490} \text{ гр. 4}) \text{ Баланса}} \times \frac{12}{n} \times 100$	= 18,6% .. ... 44,0%



Информация об аффилированных лицах ООО «ЕВРОТОРГ»

В соответствии со статьей 56 Закона Республики Беларусь от 09.12.1992г. №2020-ХІІ «О хозяйственных обществах» хозяйственное общество определяет круг его аффилированных лиц и в порядке, установленном им, письменно уведомляет об этом и ведет учет таких лиц.

Аффилированными лицами хозяйственного общества являются:

Признак	Фамилия, имя, отчество (при наличии), наименование юридического лица, его местонахождение
члены совета директоров (наблюдательного совета), коллегиального исполнительного органа хозяйственного общества	<ul style="list-style-type: none"> <li>- Литвин Александр Иванович</li> <li>- Литвин Сергей Иванович</li> <li>- Василько Владимир Николаевич</li> <li>- Сапунова Алеся Федоровна</li> </ul>
физическое или юридическое лицо, осуществляющее полномочия единоличного исполнительного органа хозяйственного общества	- Генеральный директор Зубков Андрей Владимирович
физическое лицо, являющееся первым заместителем генерального директора хозяйственного общества	- Первый заместитель Генерального директора Жигимонт Евгений Сергеевич
юридическое лицо, являющееся участником холдинга, в состав участников которого входит хозяйственное общество	нет
физическое лицо, которое единолично или совместно со своим супругом (супругой), родителями, детьми и их супругами, усыновителями, усыновленными (удочеренными) и их супругами, лицами, находящимися под опекой (попечительством), дедам, бабкой, внуками и их супругами, родными братьями и сестрами и родителями супруга (супруги) владеет или имеет право распоряжаться долей в уставном фонде (акциями) хозяйственного общества в размере двадцати и более процентов	нет
юридическое лицо, которое владеет или имеет право распоряжаться долей в уставном фонде (акциями) хозяйственного общества в размере двадцати и более процентов либо имеет возможность определять решения, принимаемые таким обществом, в соответствии с договором	- EUROTORG HOLDING PLC, Riga Gatou, 4 Omega Business Center, 3rd floor, Flat/Office 31-32G 3095, Limassol, Cyprus (Публичная компания с ограниченной ответственностью «ЕВРОТОРГ ХОЛДИНГ»), рег. номер ІНН 246155

<p>юридическое лицо, в уставном фонде которого хозяйственное общество владеет или имеет право распоряжаться долей в уставном фонде (акциями) в размере двадцати и более процентов</p>	<p>- ОДО «Юлайн» г. Молодечно, Республика Беларусь, 222310, Минская область, г. Молодечно, ул. Либаво-Роменская, д. 161  - ООО «Еврооптавто», Республика Беларусь, 220019, Минская область, Минский район, Щомыслицкий с/с, Западный промузел, ТЭЦ-4, складской комплекс № 1, комната 106  - ОАО «СтатусБанк», Республика Беларусь, 220006, г. Минск, ул. Денисовская, 8А  - ООО «Техно Медиа Трейд», Республика Беларусь, 220019, Минская область, Минский район, Щомыслицкий с/с, Западный промузел, ТЭЦ-4, каб. 214  - ЗАО «Держинский мясокомбинат», Республика Беларусь, 222750, Минская область, Держинский район, г. Фаниполь, улица Заводская, 25  - ООО «Е-Маркет», Республика Беларусь, 220116, г. Минск, проспект Держинского, д. 104, помещение 110 (часть помещения № 66)  - ООО «Клондайк Ритейл», Республика Беларусь, 220025, г. Минск, ул. Слободская, д. 131, второй этаж, помещение 4  - ЗАО «Евроопт», Республика Беларусь, 220099, г. Минск, ул. Казинца, д. 52А, комната 21</p>
<p>юридическое лицо, по отношению к которому ООО «Еврогорг» имеет возможность определять решения, принимаемые таким юридическим лицом, в соответствии с договором</p>	<p>нет</p>
<p>унигарные предприятия, созданные хозяйственным обществом</p> <p>супруг (супруга), родители (опекуны, попечители), совершеннолетние, эмансипированные или вступившие в брак до достижения восемнадцати лет (далее - совершеннолетние) дети и их супруги, усыновители, совершеннолетние усыновленные (удочеренные) и их супруги, дед, бабушка, совершеннолетние внуки и их супруги, родные братья и сестры и родители супруга (супруги) физического лица, являющегося в соответствии с абзацами вторым, четвертым, девятым и десятым настоящей части аффилированным лицом хозяйственного общества, за исключением физического лица, являющегося членом коллегиального органа управления или осуществляющего полномочия единоличного исполнительного органа юридического лица, указанного в абзаце третьем настоящей части;</p>	<p>- - Сервисное унигарное предприятие «ПакХаус», Республика Беларусь, 220019, Минская область, Минский район, Щомыслицкий с/с, Западный промузел, ТЭЦ-4, каб. 212  нет данных</p>
<p>члены коллегиальных органов управления юридического лица, являющегося аффилированным лицом</p>	<p>- Директора Публичной компании с ограниченной ответственностью «ЕВРОГОРГ ХОЛДИНГ» – А. Фришту, С.И. Литвин, В.Н. Василько, А.В. Зубков</p>

<p>хозяйственного общества, физическое или юридическое лицо, осуществляющее полномочия единоличного исполнительного органа этого юридического лица</p>	<ul style="list-style-type: none"> <li>- Директор ОДО «Юлайн» г. Молодечно – Панасик Татьяна Васильевна</li> <li>- Директор ООО «Еврооптавто» - Марчукевич Дмитрий Викторович</li> <li>- Член коллегиального органа управления ОАО «Статусбанк» - Игнатов Александр Владимирович</li> <li>- Член коллегиального органа управления ОАО «Статусбанк» - Буйко Марина Николаевна</li> <li>- Член коллегиального органа управления ОАО «Статусбанк» - Юлдашев Александр Сабирович</li> <li>- Член коллегиального органа управления ОАО «Статусбанк» - Ящук Сергей Сергеевич</li> <li>- Директор ООО «Техно Медиа Трейд» - Прадун Павел Николаевич</li> <li>- Директор Сервисного унитарного предприятия «НакХаус» - Поляченко Александр Анатольевич</li> <li>- Директор ЗАО «Дзержинский мясокомбинат» - Натонич Олеся Викентьевна</li> <li>- Директор ООО «Е-Маркет» - Прадун Павел Николаевич</li> <li>- Директор ООО «Клондайк Ритейл» - Акулин Тимофей Иванович</li> <li>- Директор ЗАО «Евроопт» - Зуенок Леонид Сергеевич</li> </ul>
<p>юридические и физические лица, в управление которых переданы принадлежащие Республике Беларусь либо ее административно-территориальным единицам акции открытых акционерных обществ, созданных в процессе разгосударствления и приватизации объектов, находящихся в республиканской или коммунальной собственности</p>	<p>нет</p>

## Текущие счета ООО "Евроторг"

Хол. субъект	Наименование банка	Валюта	Новый БИК (с 01.07.17)	Новый счет (с 01.07.17)
ЗАО "Альфа-Банк"		бел.руб.	ALFABY2X	BY28ALFA30122009770060270000
		долл.США	ALFABY2X	BY88ALFA30122009770020270000
		Евро	ALFABY2X	BY06ALFA30122009770030270000
		рос.руб.	ALFABY2X	BY73ALFA30122009770030270000
ЗАО "Банк ВТБ" (Беларусь)		бел.руб.	SLANBY22	BY88SLAN30121135100130000000
		долл.США	SLANBY22	BY41SLAN30121135150210100000
		Евро	SLANBY22	BY36SLAN30121135150210200000
		рос.руб.	SLANBY22	BY46SLAN30121135150210000000
		бел.руб.	MTBKBV22	BY50MTBK30120001093300064161
ЗАО "МТБанк"		долл.США	MTBKBV22	BY21MTBK30120001084000046608
		Евро	MTBKBV22	BY36MTBK30120001097800046606
		рос.руб.	MTBKBV22	BY13MTBK30120001064300046607
		бел.руб.	BEI BBV2X	BY23BEIB30120063330030226000
ОАО "Банк БелВЭБ"		долл.США	BEI BBV2X	BY53BEIB30120063330010226000
		Евро	BEI BBV2X	BY08BEIB30120063330040226000
		рос.руб.	BEI BBV2X	BY38BEIB30120063330020226000
ОАО "Белгазпромбанк"		бел.руб.	OLMPBY2X	BY04OLMP30120000528930000933
		долл.США	OLMPBY2X	BY90OLMP30120000528930000840
		Евро	OLMPBY2X	BY50OLMP30120000528930000978
		рос.руб.	OLMPBY2X	BY74OLMP30120000528930000643
ОАО "Франсабанк"		бел.руб.	GTBNBY22	BY54GTBN30128000000085781201
		долл.США	GTBNBY22	BY97GTBN30128000000085781203
		Евро	GTBNBY22	BY70GTBN30128000000085781204
ОАО «Белнивестбанк» (ГОПЕРУ)		рос.руб.	GTBNBY22	BY27GTBN30128000000085781202
		бел.руб.	BLBBBY2X	BY22BLBB30120101168731001001
ОАО «БНБ-БАНК»		бел.руб.	BLNBV2X	BY66BLNB30120000016353000933
		долл.США	BLNBV2X	BY21BLNB30120000016353001840
ОАО "ПРИОРБАНК" ЦБУ 111		Евро	BLNBV2X	BY78BLNB30120000016353001978
		рос.руб.	BLNBV2X	BY05BLNB30120000016353001643
		бел.руб.	PJCBBV2X	BY27PJC30120013891000000933
		долл.США	PJCBBV2X	BY98PJC301200138910100000840
ООО "Евроторг" ЦБУ 304	ОАО «Белнивестбанк» г. Светлогорск	Евро	PJCBBV2X	BY43PJC30120013891020000978
		рос.руб.	PJCBBV2X	BY52PJC30120013891030000643
		бел.руб.	BLBBBY2X	BY92BLBB30120101168731001002
		долл.США	BLBBBY2X	BY81BLBB30120101168731001096
ОАО "Паритетбанк"		Евро	BLBBBY2X	BY38BLBB30120101168731001004
		рос.руб.	BLBBBY2X	BY11BLBB30120101168731001005
		бел.руб.	POISBY2X	BY89POIS30120022818001933002
Филиал ОАО "Белгпромпромбанк" - Минская областная дирекция		долл.США	POISBY2X	BY12POIS30120022818001840007
		бел.руб.	BARBBV2X	BY20BARB30122830800100000000
		долл.США	BARBBV2X	BY55BARB30122830800400000000
		Евро	BARBBV2X	BY02BARB30122830800500000000
ЗАО "БТА Банк"		рос.руб.	BARBBV2X	BY90BARB30122830800700000000
		бел.руб.	ALZKBV2X	BY88ALZK30120038370500000000
ОАО "Статусбанк"		бел.руб.	IRJSBY22	BY02IRJS301200077010100000933
		долл.США	IRJSBY22	BY17IRJS30120007701000000933
		Евро	IRJSBY22	BY06IRJS30120007701000000840
		рос.руб.	IRJSBY22	BY63IRJS30120007701000000978
ОАО "АСБ Беларусбанк". ЦБУ № 510		бел.руб.	IRJSBY22	BY87IRJS30120007701000000643
		долл.США	AKBBBY2X	BY47AKBB30128000001845100000
		Евро	AKBBBY2X	BY62AKBB30120000119865100000
		рос.руб.	AKBBBY2X	BY61AKBB30120000119995100000
ОАО "Банк Дабрабыт"		бел.руб.	AKZBBY2X	BY51AKBB30120000121295100000
		долл.США	MMBNBY22	BY10MMBN30120300210109330000
		Евро	MMBNBY22	BY08MMBN30120300210108400000
		рос.руб.	MMBNBY22	BY36MMBN30120300210109780000
ПАО "МОСКОВСКИЙ КРЕДИТНЫЙ БАНК"		Евро	MMBNBY22	BY58MMBN30120300210106430000
		рос.руб.	44525659	40807978700350002129
АО РОСЪКСИМБАНК (РФ)		рос.руб.	44525659	40807810800350002129
		Евро	44525192	40807978700000010395
ОАО "Технобанк"		рос.руб.	44525192	40807810900000020395
		бел.руб.	TECNBY22	BY27TECN3012177200000000010
		долл.США	TECNBY22	BY70TECN3012177200000000012
		Евро	TECNBY22	BY91TECN3012177200000000022
		рос.руб.	TECNBY22	BY15TECN3012177200000000032

<i>Хол. субъект</i>	<i>Наименование банка</i>	<i>Валюта</i>	<i>Новый БИК (с 04.07.17)</i>	<i>Новый счёт (с 04.07.17)</i>
		бел.руб.	BPSBBY2X	BY62BPSB30120119200109330000
	ОАО "Сбер Банк"	долл. США	BPSBBY2X	BY48BPSB30120011920899330000
		Евро	BPSBBY2X	BY96BPSB30120011920218400000
	ЗАО "Альфа-Банк"	рос.руб.	BPSBBY2X	BY25BPSB30120011920479780000
		бел.руб.	BPSBBY2X	BY98BPSB30120011920636430000
		бел.руб.	ALFABY2X	BY41ALFA30122224600090270000
ООО "Евроторг", Брестский ф-л	ОАО "Белгазпромбанк"	бел.руб.	OLMPBY2X	BY63OLMP30120000618260000933
		рос.руб.	OLMPBY2X	BY36OLMP30120000618260000643
	ОАО "СтатусБанк"	бел.руб.	IRJSBY22	BY85IRJS30120103501000000933
	ОАО "Сбер Банк"	бел.руб.	BPSBBY2X	BY74BPSB30121513360149330000
	ЗАО "Альфа-Банк"	бел.руб.	ALFABY2X	BY61ALFA3012222960130270000
	ОАО "Белгазпромбанк"	бел.руб.	OLMPBY2X	BY96OLMP30120001015550000933
ООО "Евроторг", Витебский ф-л		рос.руб.	OLMPBY2X	BY69OLMP30120001015550000643
	ОАО "СтатусБанк"	бел.руб.	IRJSBY22	BY47IRJS30120103601000000933
	ОАО "АСБ Беларусбанк", ЦБУ № 510	бел.руб.	AKBBBY2X	BY86AKBB30120000127415100000
	ОАО "Сбер Банк"	бел.руб.	BPSBBY2X	BY06BPSB30120121800199330000
	ЗАО "Альфа-Банк"	бел.руб.	ALFABY2X	BY91ALFA30122224610080270000
	ОАО "Банк БелВЭБ"	бел.руб.	BELBBY2X	BY51BELB30120103560050226000
ООО "Евроторг", Гомельский ф-л	ОАО "Белгазпромбанк"	рос.руб.	OLMPBY2X	BY90OLMP30120001303820000643
	ОАО "СтатусБанк"	бел.руб.	IRJSBY22	BY51IRJS30120104101000000933
	ОАО "АСБ Беларусбанк", ЦБУ № 510	бел.руб.	AKBBBY2X	BY09AKBB30120000409995100000
	ОАО "Сбер Банк"	бел.руб.	BPSBBY2X	BY05BPSB30121535000119330000
	ЗАО "Альфа-Банк"	бел.руб.	ALFABY2X	BY44ALFA30122225040080270000
ООО "Евроторг", Гродненский ф-л	ОАО "Белгазпромбанк"	рос.руб.	OLMPBY2X	BY28OLMP30120001304120000643
	ОАО "СтатусБанк"	бел.руб.	IRJSBY22	BY30IRJS30120103901000000933
	ОАО "Сбер Банк"	бел.руб.	BPSBBY2X	BY65BPSB30121571630189330000
	ЗАО "Альфа-Банк"	бел.руб.	ALFABY2X	BY62ALFA301222275500040270000
ООО "Евроторг", Могилевский ф-л	ОАО "Белгазпромбанк"	рос.руб.	OLMPBY2X	BY89OLMP30120001303950000643
	ОАО "СтатусБанк"	бел.руб.	IRJSBY22	BY09IRJS30120103701000000933
	ОАО "Сбер Банк"	бел.руб.	BPSBBY2X	BY34BPSB30122317760159330000
	ОАО "Белгазпромбанк"	рос.руб.	OLMPBY2X	BY73OLMP30120001304090000643
ООО "Евроторг", Бобруйский ф-л	ОАО "СтатусБанк"	бел.руб.	IRJSBY22	BY89IRJS30120104001000000933
	ОАО "Сбер Банк"	бел.руб.	BPSBBY2X	BY89BPSB30121755860139330000

Наименование юридического лица: **Общество с ограниченной ответственностью "Евростор", Республика Беларусь, УНП 101168731**

**Расшифровка отдельных статей актива бухгалтерского баланса на «31» декабря 2021г.**

Строка в балансе	Субстрат	УНП дебитора	Виды в рас-чете	Наименование товара (услуг) по которым образована задолженность	ИТОГО	Дата возникновения	В том числе по срокам образования (дней)			Применяются ли санкции в т.ч. свыше 90 дней	Применяются ли санкции в т.ч. свыше 90 дней
							тыс. руб.				
							0-30	31-60	61-90		
<b>Состав дебиторской задолженности</b>											
I. Дебиторская задолженность, в т.ч.:											
А. Авансы выданные, предоплаты и т.д.											
1	Остаток				0	-	-	-	0	Остаток	Остаток
2	прочие				0	-	-	-	0	Остаток	Остаток
B. Покупатели и заказчики											
1	Остаток				0	-	-	-	0	Остаток	Остаток
2	прочие				298	-	-	-	298	Остаток	Остаток
C. По расчетам с персоналом											
1	Остаток			ЗУБКОВ АДРЭВЪ ВЛАДИМИРОВИЧ, Гражданин РБ	298	26.09.2019	0	7	0	291	Остаток
2	прочие				0	-	-	-	0	Остаток	Остаток
ИТОГО											
II. Товары отгруженные, в т.ч.:											
1	Остаток				0	-	-	-	0	Остаток	Остаток
2	прочие				0	-	-	-	0	Остаток	Остаток
ИТОГО											
III. Краткосрочная дебиторская задолженность, в т.ч.:											
A. Авансы выданные, предоплаты и т.д.											
250	Остаток				120 358		65 843	19 311	3 549	31 635	Остаток
1. МНПСКАЯ ЦЕНТРАЛЬНАЯ ТАМОЖНЯ, Республика Беларусь											
1	Остаток	10000574	БУН	Плата стоимости вывозных марок, обеспеченная платежами таможенных платежей	27 233	19.08.2021	10 014	8 181	648	8 370	Остаток
2	Остаток	60000743	БУН	Расчеты за товар	15 267	26.11.2021	14 852	415	0	0	Остаток
2. ООО "ЮЛАЙН", Республика Беларусь											
2	Остаток	20102610	БУН	Расчеты за товар	4 462	26.11.2021	4 280	362	0	0	Остаток
3. ООО "СОЛДИТ" (МОЛДОВИЯ) Р.БЕЛАРУСЬ, Республика Беларусь											
2	Остаток	60102583	БУН	Расчеты за товар	3 406	30.11.2021	4 913	153	0	0	Остаток
4. ООО "СОЛДИТ" (МОЛДОВИЯ) Р.БЕЛАРУСЬ, Республика Беларусь											
2	Остаток	70102584	БУН	Расчеты за товар	672	27.12.2021	672	0	0	0	Остаток
5. ООО "ЭЛИПАТИЕР", Республика Беларусь											
3	Остаток	190543093	БУН	Расчеты за платеж, тарп	8 019	08.04.2021	1 162	911	741	5 205	Остаток
6. ООО "БЕРТАДСЕРВИС", Республика Беларусь											
4	Остаток	190001436	БУН	Расчеты за товар	4 643	05.11.2021	2 262	2 381	0	0	Остаток



C.	250*	По налогам и сборам	BYN	Налоги и сборы	5 598	0	0	0	0	0	0	0	0	0	Отсутствует	Отсутствует	Отсутствует
D.	250*	По расчетам с персоналом	BYN	Расчеты с персоналом по оплате труда, расчеты с персоналом по возмещению материального ущерба и расчеты с персоналом по прочим операциям	228	0	0	228	0	0	0	0	0	0	Отсутствует	Отсутствует	Отсутствует
E.	250*	Задолженность разным дебиторам			11 397	574	355	7 803							Отсутствует	Отсутствует	Отсутствует
	1	ЗАО "Интернет-Магазин Евроопт", Республика Беларусь	69133217	Возмещение товара на чужих расчетах ; расчеты по договорам перевода долга	2 431	441	64	1 771							Отсутствует	Отсутствует	Отсутствует
	2	ООО "ТЕХНО МЕДИА ТРЕЙД", Республика Беларусь	691330338	Возмещение товарных расчетов ; расчеты по договорам перевода долга	1 382	0	1	1 381							Отсутствует	Отсутствует	Отсутствует
	3	ПУБЛИЧНОЕ АКЦИОНЕРНОЕ ОБЩЕСТВО "МОСКОВСКИЙ КРЕДИТНЫЙ БАНК", Российская Федерация	773420160	Счета СВЮП (Изма)	1 021	482	13	512							Отсутствует	Отсутствует	Отсутствует
	4	ООО "ИНВЕСТОР ЗАПАД", Российская Федерация	772941796	Соглашение об обеспечительном вкладе	971	7	0	964							Отсутствует	Отсутствует	Отсутствует
	6	РУП "ИНФОРМАЦИОННО-ИЗДАТЕЛЬСКИЙ ЦЕНТР ПО НАЛОГАМ И СБОРАМ", Республика Беларусь	180819036	Оплата валютной стоимости СЧНО	890	18	9	798							Отсутствует	Отсутствует	Отсутствует
	7	прочие		Претензии, расчеты по государственным USD, пенальные, возмещение исполнительных листов, арбитражные и прочие	4 702	1 717	396	2 377							Отсутствует	Отсутствует	Отсутствует
	ИТОГО				515 832	128 284	37 715	136 491							Отсутствует	Отсутствует	Отсутствует

\* - раскрывается информация о задолженности по налогам и сборам, отнесенной к категории "прочие", только в том случае, если она превышает 5% от величины чистой стоимости и в группе "Прочие". Оценка по состоянию на 31.12.2017.


Финансовый директор

Главный бухгалтер

18.03.2022

Исполнитель

Служба С.А. Зав. главного бухгалтера - 332017/644-590





## Расшифровка отдельных статей пассива бухгалтерского баланса на «31» декабря 2021г.

## Состав кредиторской задолженности

Строка баланса	Основные кредиторы, (наименование, местонахождение)*	УНП кредитора	Валюта расчетов	Наименование товаров (услуг) по которым образована задолженность	ИТОГО	Дата возникновения	В том числе по срокам образования (лет)				В том числе просроченная задолженность перед банками, перед иными контрагентами с суммой, превышающей 1% активов предприятия на последнюю отчетную дату и в отношении которой начал судебный процесс в отношении предприятия по принудительному взысканию, тыс. руб.		
							0-30	31-60	61-90	91 и свыше		Сумма в т.ч. Свыше 90 дней	Принята просрочка оплаты
I.	Долгосрочные обязательства, в т.ч.:												
A.	500	Долгосрочные кредиты и займы	BYN, USD, EUR	Долгосрочные кредиты	1 621 594		18 663	52 646	2 413	1 547 872	Отсутствует	Отсутствует	Отсутствует
B.	520	Долгосрочные обязательства по лизинговым платежам	BYN, EUR, USD	Финансовый лизинг	0		0	0	0	0	Отсутствует	Отсутствует	Отсутствует
C.	530	Отложенные налоговые обязательства	BYN	Отложенные налоговые обязательства	2 266		2	26	0	2 238	Отсутствует	Отсутствует	Отсутствует
D.	560	Прочие долгосрочные обязательства	-	-	-		-	-	-	-	Отсутствует	Отсутствует	Отсутствует
1.	-	-	-	-	-		-	-	-	-	Отсутствует	Отсутствует	Отсутствует
2.	прочие	-	-	-	-		-	-	-	-	Отсутствует	Отсутствует	Отсутствует
II.	Краткосрочная кредиторская задолженность, в т.ч.:												
A.	601	Перед поставщиками, подрядчиками и исполнителями			497 166		366 453	98 243	15 078	17 392	Отсутствует	Отсутствует	Отсутствует
1.	ИООО "АЛИДИ ВЕСТ", Республика Беларусь	191688233	BYN	Расчеты за товар, парк, услуги	33 145	01.09.2019	16 619	8 684	5 028	2 814	Отсутствует	Отсутствует	Отсутствует
1а.	в том числе: ИООО "АЛИДИ ВЕСТ" ИООО "АЛИДИ ВЕСТ", Республика Беларусь	191688233	BYN	Расчеты за товар	12 631	19.11.2021	9 231	3 400	0	0	Отсутствует	Отсутствует	Отсутствует
2.	ЗАО "МИНСКИЙ ЗАВОД ВИНГРАДНЫХ ВИНГ", Республика Беларусь	191370776	BYN	Расчеты за товар	15 897	18.11.2021	13 963	1 934	0	0	Отсутствует	Отсутствует	Отсутствует
3.	СПООО САНТА ИМПЭКС ВРЕСТ, Республика Беларусь	206276443	BYN	Расчеты за товар, парк	13 781	04.11.2021	13 201	580	0	0	Отсутствует	Отсутствует	Отсутствует
4.	ООО "ГИПЕРМОЛД ТРЕЙД", Республика Беларусь	800013866	BYN	Расчеты за товар, парк	12 120	17.11.2021	8 608	3 512	0	0	Отсутствует	Отсутствует	Отсутствует
5.	ИНОСТРАННОЕ ТОРГОВОЕ УНИТАРНОЕ ПРЕДПРИЯТИЕ "БРИТИШ-АМЕРИКАН ТОБАККО ТРЕЙДИНГ КОМПАНИ", Республика Беларусь	101609738	BYN	Расчеты за товар	11 268	18.11.2021	8 687	2 581	0	0	Отсутствует	Отсутствует	Отсутствует
6.	ИНОСТРАННОЕ ООО "ПЕПСИКО ПРОДАКТС", Республика Беларусь	191681141	BYN	Расчеты за товар	10 471	17.11.2021	7 002	3 469	0	0	Отсутствует	Отсутствует	Отсутствует
7.	ООО "ТАБАК-ИНВЕСТ", Республика Беларусь	101331318	BYN	Расчеты за товар	10 728	22.11.2021	7 168	3 560	0	0	Отсутствует	Отсутствует	Отсутствует
8.	прочие		BYN, USD, EUR, RUB	Сторонние номинальные расчеты, арестованные счета, ком. услуги, товарные, прочие счета и прочие кредиторские операции	389 756		291 205	73 923	10 050	14 578	Отсутствует	Отсутствует	Отсутствует

к.	637	По авансам полученным				21 013		6 382	435	193	14 003	Отсутствует	Отсутствует
	1	ЗАО "ЕВРООПТ", Республика Беларусь	BYN	10957635		8 233	13.03.2020	0	0	0	8 233	Отсутствует	Отсутствует
	2	СООО "ТОРГОНТИМА ИНВЕСТ ПЛЮС", Республика Беларусь	BYN	19125411		1 739	13.03.2020	0	0	0	1 739	Отсутствует	Отсутствует
	3	ЗАО "ДОБРОНОМ", Республика Беларусь	BYN	19117864	Расчеты за тарг. услуги аренды, ин. услуги, за основные средства и оборудование	1 177	01.09.2018	262	0	0	915	Отсутствует	Отсутствует
	3а	в том числе ФИЛИАЛ ВОЛКОВИКС ЗАО "ДОБРОНОМ", Республика Беларусь	BYN	70483259	Расчеты за аренду помещений, товар, материалы	488	19.05.2020	6	0	0	482	Отсутствует	Отсутствует
	3б	ФИЛИАЛ ПОНЕЛЬ ЗАО "ДОБРОНОМ", Республика Беларусь	BYN	40102376	Расчеты за товар	361	31.08.2021	10	0	0	351	Отсутствует	Отсутствует
	3в	ФИЛИАЛ ВОЛКОВИКС ЗАО "ДОБРОНОМ", Республика Беларусь	BYN	50683491	Расчеты за услуги	74	01.09.2018	0	0	0	74	Отсутствует	Отсутствует
	3г	ФИЛИАЛ КРИДИТ ЗАО "ДОБРОНОМ", Республика Беларусь	BYN	70685740	Расчеты за услуги	1	08.10.2019	0	0	0	1	Отсутствует	Отсутствует
	4	ЗАО "ИНТЕРНЕТ-МАГАЗИН ЕВРООПТ", Республика Беларусь	BYN	69136317	Расчеты за товар, предоставленный по договорам аренды помещений в аренду (используя расчеты по договорам аренды помещений в аренду, заключенным с другими лицами) и прочие	614	05.12.2019	175	12	8	419	Отсутствует	Отсутствует
	5	ЗАО "ПАТНЮ", Республика Беларусь	BYN	10048395	Привилегия за предоставление помещений в аренду (используя расчеты по договорам аренды помещений в аренду)	578	30.11.2021	535	43	0	0	Отсутствует	Отсутствует
	6	прочие	BYN, RUB, USD, EUR		8 672	8 672		5 410	380	185	2 697	Отсутствует	Отсутствует
с.	638	По налогам и сборам	BYN			36 961	-	36 961	0	0	0	Отсутствует	Отсутствует
ш.	639	По социальному страхованию и обеспечению	BYN			4 132	-	4 132	0	0	0	Отсутствует	Отсутствует
р.	640	По расчетам с персоналом по оплате труда	BYN			24 764	-	24 764	0	0	0	Отсутствует	Отсутствует
р.	641	По лицевым платежам	BYN, RUB			0	-	0	0	0	0	Отсутствует	Отсутствует

№	№	Перед какими кредиторами				57 972		21 424	11 563	4 150	20 826	Обязанности	Обязанности
1	1	ЗАО "Альфа-банк" Республика Беларусь	01.01.2021	01.01.2021	01.01.2021	28 997	10 090 2021	16 263	0 003	2 831	298	Обязанности	Обязанности
2	2	ОАО "БЕЛВЕСТБАНК" Республика Беларусь	01.01.2021	01.01.2021	01.01.2021	20 000	26 082 021	0	0	0	20 000	Обязанности	Обязанности
3	3	ОАО "СТАТУСБАНК" Республика Беларусь	01.01.2021	01.01.2021	01.01.2021	3 371	11 102 021	2 489	038	194	0	Обязанности	Обязанности
4	4	Прочие	01.01.2021	01.01.2021	01.01.2021	6 054		2 672	1 750	1 124	528	Обязанности	Обязанности
		<b>Итого</b>				<b>62 091</b>		<b>460 116</b>	<b>110 241</b>	<b>19 430</b>	<b>52 221</b>	<b>Обязанности</b>	<b>Обязанности</b>

Составлено на основании данных бухгалтерского учета ЗАО "Альфа-банк" Республики Беларусь, ОАО "Белвестбанк" Республики Беларусь, ОАО "Статусбанк" Республики Беларусь, а также на основании данных учета ЗАО "Альфа-банк" Республики Беларусь, ОАО "Белвестбанк" Республики Беларусь, ОАО "Статусбанк" Республики Беларусь.

Финансовый директор  
 Главный бухгалтер

19.01.2022  
 Исполнитель  
 Елена С.А. Зай

А.В. Сахаров  
 Е.А. Уласович

## Приложение 8

## Информация по долгосрочным финансовым вложениям ООО "Евроторг"

<b>№</b>	<b>Наименование</b>	<b>руб.</b>
<b>п/п</b>	<b><i>Вложения в уставный капитал</i></b>	<b><i>82 324 083,96</i></b>
1	ЗАО «Дзержинский мясокомбинат»	3 920 554,61
2	ООО «Е-Маркет»	10,00
3	ЗАО «Евроопт»	23 019 397,56
4	ООО «Еврооптавто»	2 299,80
5	ООО «Клондайк Ритейл»	10 000,00
6	Сервисное унитарное предприятие «ПакХаус»	150,00
7	ОАО «Статусбанк»	45 177 570,90
8	ООО «Техно Медиа Трейд»	10 000 146,50
9	ОДО «Юлайн»	193 954,59
<b>х</b>	<b><i>Вложения в ценные бумаги</i></b>	<b><i>339 082 156,88</i></b>
10	RENAISSANCE SECURITIES (CYPRUS) LIMITED	339 082 156,88
	<b>Итого</b>	<b>421 406 240,84</b>

## Приложение 9

Приложение 1 к Инструкции о порядке расчета стоимости чистых активов, утвержденной постановлением Минфина РБ от 11.06.2012 № 35

**РАСЧЕТ**  
стоимости чистых активов организации

ООО "Евроторг"

на 31 декабря 2021г.

N п/п	Наименование показателей	На 31 декабря 2021 года	31 декабря 2020 года
1	2	3	4
1	<b>АКТИВЫ</b>		
	В том числе:	1 670 011	1 659 216
1.1	долгосрочные активы		
	в том числе:	1 229 176	1 248 510
1.1.1	основные средства		
1.1.2	нематериальные активы	9 738	9 276
1.1.3	доходные вложения в материальные активы	-	-
1.1.4	вложения в долгосрочные активы	14 017	13 695
1.1.5	долгосрочные финансовые вложения	415 119	345 730
1.1.6	отложенные налоговые активы	974	28 550
1.1.7	долгосрочная дебиторская задолженность	298	410
1.1.8	прочие долгосрочные активы	689	13 045
1.2	краткосрочные активы	1 024 111	1 029 790
	в том числе:	582 340	481 597
1.2.1	запасы		
1.2.2	долгосрочные активы, предназначенные для реализации	-	-
1.2.3	расходы будущих периодов	923	148 414
1.2.4	налог на добавленную стоимость по приобретенным товарам, работам, услугам	2 945	2 818
1.2.5	краткосрочная дебиторская задолженность	315 832	256 840
1.2.6	краткосрочные финансовые вложения	6 443	4 846
1.2.7	денежные средства и их эквиваленты	115 609	135 285
1.2.8	прочие краткосрочные активы	19	10
2	<b>АКТИВЫ, принимаемые к расчету (строка 1.1 + строка 1.2)</b>	2 694 122	2 689 006


3	<b>ОБЯЗАТЕЛЬСТВА</b>		
	В том числе:	1 623 860	1 768 914
3.1	долгосрочные обязательства		
	в том числе:	1 621 594	1 738 954
3.1.1	долгосрочные кредиты и займы		
3.1.2	долгосрочные обязательства по лизинговым платежам	-	1 697
3.1.3	отложенные налоговые обязательства	2 266	28 263
3.1.4	доходы будущих периодов	-	-
3.1.5	резервы предстоящих платежей	-	-
3.1.6	прочие долгосрочные обязательства	-	-
3.2	краткосрочные обязательства, в том числе:	815 835	697 468
3.2.1	краткосрочные кредиты и займы	-	160
3.2.2	краткосрочная часть долгосрочных обязательств	165 278	29 159
3.2.3	краткосрочная кредиторская задолженность	642 008	668 142
3.2.4	обязательства, предназначенные для реализации	-	-
3.2.5	доходы будущих периодов	8 549	7
3.2.6	резервы предстоящих платежей	-	-
3.2.7	прочие краткосрочные обязательства	-	-
4	<b>ОБЯЗАТЕЛЬСТВА, принимаемые к расчету (строка 3.1 + строка 3.2)</b>	2 439 695	2 466 382
5	Стоимость чистых активов (строка 2 - строка 4)	254 427	222 624

Финансовый директор

*(подпись)*

Главный бухгалтер

*(подпись)*



Сапунова А.Ф.

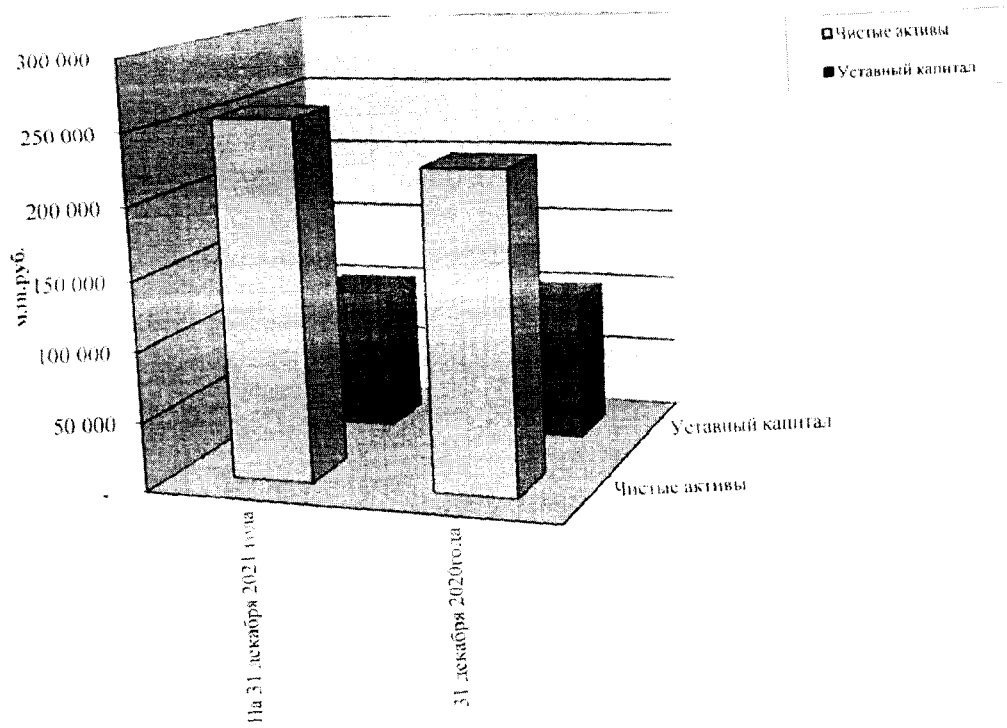
*(подпись, фамилия)*

Уласович Е.А.

*(подпись, фамилия)*

18 марта 2022г.

### Соотношение размеров чистых активов с размером уставного капитала



Информация о взаимоотношениях ООО "Евроторг" со связанными сторонами за 2021 г.

Организации	Непогашенные задолженности на начало периода		Приобретение товаров	Реализация товаров	Получение услуг	Оказание услуг	Приобретение ОС, др. активов	Реализация ОС, др. активов	Затраты по аренде	Начисленная арендная плата	Прочие расчеты	Финансовые операции	Непогашенные задолженности на конец периода	
	Д	К											Д	К
ЗАО «Дзержинский мясокомбинат»	1 402	0	10 415	0	51	129	1	1	0	2	0	0	3 396	16
ООО «Е-Маркет»	1 044	30	643	0	60	0	0	0	0	7	0	14	538	0
ЗАО «Евроонт»	0	6 582	0	0	202	3	0	0	9 465	0	0	0	0	11 223
ООО «Евроопавто»	94	3 532	0	15	52 677	0	209	3	0	1 547	2 095	0	94	2 428
ООО «Клондайк Ритейл»	75	943	0	0	0	1	17	0	0	2	0	0	3	820
СУП «ПакХаус»	0	414	0	4	8 515	7	4	0	0	942	1 590	0	1 017	0
ОАО «Статусбанк»	32	8 760	0	0	173	87	0	0	0	882	0	-728	27	8 040
ООО «Техно.Медиа.Трейд»	11 204	194	11	0	1	0	398	0	0	13	0	0	9 141	159
ОДО «Юлайн»	6 898	803	181 869	189	0	78	0	649	0	511	0	0	14 149	146
<b>ИТОГО</b>	<b>20 750</b>	<b>21 258</b>	<b>192 938</b>	<b>208</b>	<b>61 679</b>	<b>306</b>	<b>629</b>	<b>653</b>	<b>9 465</b>	<b>3 906</b>	<b>3 685</b>	<b>-714</b>	<b>28 366</b>	<b>22 832</b>

тыс. руб.



**АудитКонсульт**

Аудиторская компания

Закрытое акционерное общество

«АУДИТКОНСУЛЬТ»

220005 г. Минск, ул. Гикало, д. 1, к. 303

УНП 100965726 ОКПО 37369059

Р/с ВУ15BELB30121071000050226000

в ОАО «Банк БелВЭБ» г. Минск

Код BELBВУ2Х

Тел/факс 8-017-379-76-86

8-017-278-86-31

auditkonsult.by auditkonsult@tut.by

## Аудиторское заключение

Получатель аудиторского заключения:

Сапунова Алеся Федоровна, финансовый директор Общества с ограниченной ответственностью «ЕВРОТОРГ»

Аудиторское мнение

Мы провели аудит прилагаемой бухгалтерской отчетности ООО «ЕВРОТОРГ» (Местонахождение: Республика Беларусь, 220099, г. Минск, ул. Казинца, д. 52 ком. 22; Дата государственной регистрации: 28.10.1996г.; Регистрационный номер в Едином государственном регистре юридических лиц и индивидуальных предпринимателей: 101168731), состоящей из бухгалтерского баланса по состоянию на 31 декабря 2022 года, отчета о прибылях и убытках, отчета об изменении собственного капитала, отчета о движении денежных средств за год закончившийся на указанную дату, а также примечаний к бухгалтерской отчетности.

По нашему мнению, прилагаемая бухгалтерская отчетность достоверно во всех существенных аспектах отражает финансовое положение ООО «ЕВРОТОРГ» по состоянию на 31 декабря 2022 года, финансовые результаты его деятельности и изменение его финансового положения, в том числе движение денежных средств за год, закончившийся на указанную дату, в соответствии с законодательством Республики Беларусь.

Основания для выражения аудиторского мнения

Мы провели аудит в соответствии с требованиями Закона Республики Беларусь «Об аудиторской деятельности» и национальных правил аудиторской деятельности. Наши обязанности, в соответствии с этими требованиями, далее описаны в разделе «Обязанности аудиторской организации по проведению аудита бухгалтерской отчетности» нашего аудиторского заключения

Мы независимы по отношению к ООО «ЕВРОТОРГ» в соответствии с требованиями Закона республики Беларусь «Об аудиторской деятельности», национальных правил аудиторской деятельности и Кодекса этики профессиональных бухгалтеров, принятого Международной федерацией бухгалтеров, и нами соблюдались прочие принципы профессиональной этики в соответствии с данными требованиями. Мы полагаем, что получение нами аудиторские доказательства являются достаточными и надлежащими, чтобы служить основаниями для выражения аудиторского мнения.

## Важные обстоятельства

Мы обращаем внимание, что на листах с 16 по 17 к прилагаемой бухгалтерской отчетности в примечании раскрыта информация о суммах корректировок вступительного сальдо каждой связанной с этим изменением статьи активов, собственного капитала на начало самого раннего из представленных в прилагаемой бухгалтерской отчетности периодов. Мы не выражаем модифицированного аудиторского мнения в связи с этим вопросом.

## Обязанности аудируемого лица по подготовке бухгалтерской отчетности

Руководство ООО «ЕВРОТОРГ» несет ответственность за подготовку и достоверное представление прилагаемой бухгалтерской отчетности в соответствии с требованиями законодательства Республики Беларусь и организацию системы внутреннего контроля, которую руководство ООО «ЕВРОТОРГ» считает необходимой для подготовки бухгалтерской отчетности, не содержащей существенных искажений, допущенных вследствие ошибок и (или) недобросовестных действий.

При подготовке бухгалтерской отчетности руководство ООО «ЕВРОТОРГ» несет ответственность за оценку способности и уместности применения принципа непрерывности деятельности, а также за надлежащее раскрытие в бухгалтерской отчетности в соответствующих случаях сведений, относящихся к непрерывности деятельности, за исключением случаев, когда руководство намеривается ликвидировать ООО «ЕВРОТОРГ», прекратить его деятельность или когда у него отсутствует какая-либо иная реальная альтернатива, кроме ликвидации или прекращения деятельности.

## Обязанности аудиторской организации по проведению аудита бухгалтерской отчетности

Наша цель состоит в получении разумной уверенности в том, что бухгалтерская отчетность ООО «ЕВРОТОРГ» не содержит существенных искажений вследствие ошибок и (или) недобросовестных действий и в составлении аудиторского заключения, содержащего выраженное в установленной форме наше аудиторское мнение. Разумная уверенность представляет собой высокую степень уверенности, но не является гарантией того, что аудит, проведенный в соответствии с национальными правилами аудиторской деятельности, позволяет выявить все имеющиеся существенные искажения. Искажения могут возникать в результате ошибок и (или) недобросовестных действий и считаются существенными, если можно обоснованно предположить, что в отдельности или в совокупности они могут повлиять на экономические решения пользователей бухгалтерской отчетности, принимаемые на ее основе.

В рамках аудита, проводимого в соответствии с требованиями Закона Республики Беларусь «Об аудиторской деятельности» и национальных правил аудиторской деятельности, мы применяем профессиональное суждение и сохраняем профессиональный скептицизм на протяжении всего аудита. Кроме того, мы выполняем следующее:

- выявляем и оцениваем риски существенного искажения бухгалтерской отчетности вследствие ошибок и (или) недобросовестных действий; разрабатываем и выполняем аудиторские процедуры в соответствии с оцененными рисками; получаем аудиторские доказательства, являющиеся достаточными и надлежащими, чтобы служить основанием для выражения нашего аудиторского мнения. Риск необнаружения существенных искажений бухгалтерской отчетности в результате недобросовестных действий выше риска необнаружения искажений в результате ошибок, так как недобросовестные действия, как правило, подразумевают наличие специально разработанных мер, направленных на их сокрытие.
- получаем понимание системы внутреннего контроля ООО «ЕВРОТОРГ», имеющей значение для аудита, с целью планирования аудиторских процедур, соответствующих обязательствам аудита, но не с целью выражения нашего аудиторского мнения относительно эффективности функционирования системы внутреннего контроля ООО «ЕВРОТОРГ».

- оцениваем надлежащий характер применяемой ООО «ЕВРОТОРГ» учетной политики, а также обоснованности учетных оценок и соответствующего раскрытия информации в бухгалтерской отчетности;

- оцениваем правильность применения руководством ООО «ЕВРОТОРГ» допущения о непрерывности деятельности, и на основании полученных аудиторских доказательств делаем вывод о том, имеется ли существенная неопределенность в связи с событиями и условиями, в результате которых могут возникнуть значительные сомнения в способности ООО «ЕВРОТОРГ» продолжать свою деятельность непрерывно. Если мы приходим к выводу о наличии такой существенной неопределенности, мы должны привлечь внимание в аудиторском заключении к соответствующему раскрытию данной информации в бухгалтерской отчетности. В случае, если такое раскрытие информации отсутствует или является ненадлежащим, нам следует модифицировать аудиторское мнение. Наши выводы основываются на аудиторских доказательствах, полученных до даты подписания аудиторского заключения, однако будущие события или условия могут привести к тому, что ООО «ЕВРОТОРГ» утратит способность продолжать свою деятельность непрерывно;

- оцениваем общее представление бухгалтерской отчетности, ее структуру и содержание, включая раскрытие информации, а также того, обеспечивает ли бухгалтерская отчетность достоверное представление о лежащих в ее основе операциях и событиях.

Мы осуществляем информационное взаимодействие с лицами, наделенными руководящими полномочиями, доводя до их сведения, помимо прочего, информацию о запланированных объеме и сроках аудита, а также о значимых вопросах, возникших в ходе аудита, в том числе о значительных недостатках системы внутреннего контроля, которые мы выявляем в ходе аудита.

том, что нами были выполнены все требования в отношении соблюдения принципа независимости и до сведения этих лиц была доведена информация обо всех взаимоотношениях и прочих вопросах, которые можно обоснованно считать угрозами нарушения принципа независимости, и, если необходимо, обо всех принятых предосторожностях.

Руководитель задания  
Директор



А. А. Муха

(номер квалификационного аттестата аудитора  
0000474)

Руководитель группы  
Аудитор

Т.В. Голубева

(номер квалификационного аттестата аудитора  
0002210)

Сведения об аудиторской организации:

Наименование: ЗАО «АУДИТ КОНСУЛЬТ».

Местонахождение: 220005, Республика Беларусь, г. Минск, ул. Гикало д. 1, к.303.

Дата государственной регистрации: 13.06.1995г.

Регистрационный номер в Едином реестре юридических лиц и индивидуальных предпринимателей: 100965726.

г. Минск, Республика Беларусь  
20 марта 2023 года

Аудиторское заключение получил:

финансовый директор Сапунова Алеся  
Федоровна

### СВОДНЫЙ БУХГАЛТЕРСКИЙ БАЛАНС

На 31 декабря 2022 г.


Организация	ООО"Евроторг"
Учетный номер плательщика	101168731
Вид экономической деятельности	47 110
Организационно-правовая форма	Общество с ограниченной ответственностью
Орган управления	Юридическое лицо без ведомственной подчиненности
Единица измерения	тыс.руб.
Адрес	220099,г.Минск,ул.Казинца,52А-22


Дата утверждения	31.03.2023
Дата отправки	
Дата принятия	


Активы	Код строки	На 31 декабря 2022 года	31 декабря 2021 года
1	2	3	4
<b>I. ДОЛГОСРОЧНЫЕ АКТИВЫ</b>			
Основные средства	110	1 087 284	1 229 086
Нематериальные активы	120	9 684	9 725
Доходные вложения в материальные активы	130	-	-
в том числе:		-	-
инвестиционная недвижимость	131	-	-
предметы финансовой аренды (лизинга)	132	-	-
прочие доходные вложения в материальные активы	133	-	-
Вложения в долгосрочные активы	140	10 547	14 017
Долгосрочные финансовые вложения	150	223 348	415 114
Отложенные налоговые активы	160	337	974
Долгосрочная дебиторская задолженность	170	226	298
Прочие долгосрочные активы	180	677	689
<b>ИТОГО по разделу I</b>	<b>190</b>	<b>1 332 103</b>	<b>1 669 903</b>
<b>II. КРАТКОСРОЧНЫЕ АКТИВЫ</b>			
Запасы	210	820 388	582 325
в том числе:		-	-
материалы	211	68 342	62 468
животные на выращивании и откорме	212	-	-
незавершенное производство	213	84	256
готовая продукция и товары	214	751 962	519 601
товары отгруженные	215	-	-
прочие запасы	216	-	-
Долгосрочные активы, предназначенные для реализации	220	-	-
Расходы будущих периодов	230	5 098	923
Налог на добавленную стоимость по приобретенным товарам, работам, услугам	240	2 993	2 945
Краткосрочная дебиторская задолженность	250	473 922	316 730
Краткосрочные финансовые вложения	260	47 671	6 443
Денежные средства и их эквиваленты	270	242 814	115 609
Прочие краткосрочные активы	280	11	29
<b>ИТОГО по разделу II</b>	<b>290</b>	<b>1 592 897</b>	<b>1 025 004</b>
<b>БАЛАНС</b>	<b>300</b>	<b>2 925 000</b>	<b>2 694 907</b>

Собственный капитал и обязательства	Код строки	На 31 декабря 2022 года	31 декабря 2021 года
1	2	3	4
<b>III. СОБСТВЕННЫЙ КАПИТАЛ</b>			
Уставный капитал	410	102 691	102 691
Неоплаченная часть уставного капитала	420	-	-
Собственные акции (доли в уставном капитале)	430	-	-
Резервный капитал	440	-	-
Добавочный капитал	450	101 757	58 491
Нераспределенная прибыль (непокрытый убыток)	460	193 394	93 125
Чистая прибыль (убыток) отчетного периода	470	-	-
Целевое финансирование	480	-	-
<b>ИТОГО по разделу III</b>	<b>490</b>	<b>397 842</b>	<b>254 307</b>
<b>IV. ДОЛГОСРОЧНЫЕ ОБЯЗАТЕЛЬСТВА</b>			
Долгосрочные кредиты и займы	510	1 110 725	1 621 594
Долгосрочные обязательства по лизинговым платежам	520	11	-
Отложенные налоговые обязательства	530	2 680	2 266
Доходы будущих периодов	540	-	-
Резервы предстоящих платежей	550	-	-
Прочие долгосрочные обязательства	560	-	-
<b>ИТОГО по разделу IV</b>	<b>590</b>	<b>1 113 416</b>	<b>1 623 860</b>
<b>V. КРАТКОСРОЧНЫЕ ОБЯЗАТЕЛЬСТВА</b>			
Краткосрочные кредиты и займы	610	50 325	-
Краткосрочная часть долгосрочных обязательств	620	270 558	165 278
Краткосрочная кредиторская задолженность	630	885 907	642 913
в том числе:		-	-
поставщикам, подрядчикам, исполнителям	631	525 325	497 677
по авансам полученным	632	129 077	21 118
по налогам и сборам	633	67 165	37 203
по социальному страхованию и обеспечению	634	4 952	4 132
по оплате труда	635	28 399	24 764
по лизинговым платежам	636	134	-
собственнику имущества (учредителям, участникам)	637	-	-
прочим кредиторам	638	130 855	58 019
Обязательства, предназначенные для реализации	640	-	-
Доходы будущих периодов	650	206 952	8 549
Резервы предстоящих платежей	660	-	-
Прочие краткосрочные обязательства	670	-	-
<b>ИТОГО по разделу V</b>	<b>690</b>	<b>1 413 742</b>	<b>816 740</b>
<b>БАЛАНС</b>	<b>000</b>	<b>2 925 000</b>	<b>2 694 907</b>

Руководитель

  
 (подпись)

  
 (подпись)



Сапунова А.Ф.

(инициалы, фамилия)

Главный бухгалтер

Уласович Е.А.

(инициалы, фамилия)

20 марта 2023г.

**ОТЧЕТ**  
**о прибылях и убытках**  
**за январь - декабрь 2022 года**

Организация	ООО"Евроторг"
Учетный номер плательщика	101 168 731
Вид экономической деятельности	47 110
Организационно-правовая форма	Общество с ограниченной ответственностью
Орган управления	Юридическое лицо без ведомственной подчиненности
Единица измерения	тыс.руб.
Адрес	220099,г.Минск,ул.Казинца,52А-22


Наименование показателей	Код строки	За январь - декабрь 2022 года	За январь - декабрь 2021 года
1	2	3	4
Выручка от реализации продукции, товаров, работ, услуг	010	7 090 195	5 827 314
Себестоимость реализованной продукции, товаров, работ, услуг	020	(5 259 535)	(4 320 759)
Валовая прибыль	030	1 830 660	1 506 555
Управленческие расходы	040	(341 472)	(305 661)
Расходы на реализацию	050	(831 227)	(755 400)
Прибыль (убыток) от реализации продукции, товаров, работ, услуг	060	657 961	445 494
Прочие доходы по текущей деятельности	070	483 537	219 938
Прочие расходы по текущей деятельности	080	(567 778)	(296 108)
Прибыль (убыток) от текущей деятельности	090	573 720	369 324
Доходы по инвестиционной деятельности	100	819 598	47 475
в том числе:			
доходы от выбытия основных средств, нематериальных активов и других долгосрочных активов	101	703 941	4 603
доходы от участия в уставном капитале других организаций	102	71 313	13 433
проценты к получению	103	29 651	29 434
прочие доходы по инвестиционной деятельности	104	14 693	5
Расходы по инвестиционной деятельности	110	(750 654)	(25 233)
в том числе:			
расходы от выбытия основных средств, нематериальных активов и других долгосрочных активов	111	(581 972)	(6 560)
прочие расходы по инвестиционной деятельности	112	(168 682)	(18 673)
Доходы по финансовой деятельности	120	831 126	245 012
в том числе:			
курсовые разницы от пересчета активов и обязательств	121	738 109	190 664
прочие доходы по финансовой деятельности	122	93 017	54 348
Расходы по финансовой деятельности	130	(1 176 243)	(499 204)
в том числе:			
проценты к уплате	131	(169 606)	(154 634)
курсовые разницы от пересчета активов и обязательств	132	(968 285)	(310 275)
прочие расходы по финансовой деятельности	133	(38 352)	(34 295)

Наименование показателей	Код строки	За январь - декабрь	За январь - декабрь
		2022 года	2021 года
1	2	3	4
Прибыль (убыток) от инвестиционной и финансовой деятельности	140	(276 173)	(231 950)
Прибыль (убыток) до налогообложения	150	297 547	137 374
Налог на прибыль	160	(80 659)	(30 526)
Изменение отложенных налоговых активов	170	(637)	(27 634)
Изменение отложенных налоговых обязательств	180	(414)	25 997
Прочие налоги и сборы, исчисляемые из прибыли (дохода)	190	-	-
Прочие платежи, исчисляемые из прибыли (дохода)	200	-	-
Чистая прибыль (убыток)	210	215 837	105 211
Результат от переоценки долгосрочных активов, не включаемый в чистую прибыль (убыток)	220	43 682	4 168
Результат от прочих операций, не включаемый в чистую прибыль (убыток)	230	-	-
Совокупная прибыль (убыток)	240	259 519	109 379
Базовая прибыль (убыток) на акцию	250	-	-
Разводненная прибыль (убыток) на акцию	260	-	-

Руководитель

*(подпись)*

*(подпись)*



Главный бухгалтер

20 марта 2023г.

Сапунова А.Ф.

*(инициалы, фамилия)*

Уласович Е.А.

*(инициалы, фамилия)*







Наименование показателей	Код строки	Уставный капитал	Неоплаченная часть уставного капитала	Собственные акции (доли в уставном капитале)	Резервный капитал	Добавочный капитал	Нераспределенная прибыль (непокрытый убыток)	Чистая прибыль (убыток)	Итого
1	2	3	4	5	6	7	8	9	10
Изменение уставного капитала	170	-	-	-	-	-	-	-	-
Изменение резервного капитала	180	-	-	-	-	-	-	-	-
Изменение добавочного капитала	190	-	-	-	-	(416)	416	-	-
Остаток на 31 декабря 2022г.	200	102 691	-	-	-	101 757	193 394	-	397 842

Финансовый директор

Главный бухгалтер

20 марта 2023г.



Сапунова А.Ф.

(инициалы, фамилия)

Уласович Е.А.

(инициалы, фамилия)

**ОТЧЕТ**  
**о движении денежных средств**  
за январь - декабрь 2022 года

Организация	ООО"Евроторг"
Учетный номер плательщика	101 168 731
Вид экономической деятельности	47 110
Организационно-правовая форма	Общество с ограниченной ответственностью
Орган управления	Юридическое лицо без ведомственной подчиненности
Единица измерения	тыс.руб.
Адрес	220099,г.Минск,ул.Казинца,52А-22

Наименование показателей	Код строки	За январь - декабрь 2022 года	За январь - декабрь 2021 года
1	2	3	4
<b>Движение денежных средств по текущей деятельности</b>			
Поступило денежных средств – всего	020	8 312 440	6 693 994
в том числе:			
от покупателей продукции, товаров, заказчиков работ, услуг	021	7 735 736	6 433 949
от покупателей материалов и других запасов	022	16 717	18 610
роялти	023	-	-
прочие поступления	024	559 987	241 435
Направлено денежных средств – всего	030	(7 988 633)	(6 441 308)
в том числе:			
на приобретение запасов, работ, услуг	031	(6 467 832)	(5 341 356)
на оплату труда	032	(388 469)	(352 245)
на уплату налогов и сборов	033	(539 907)	(451 337)
на прочие выплаты	034	(592 425)	(296 370)
Результат движения денежных средств по текущей деятельности	040	323 807	252 686
<b>Движение денежных средств по инвестиционной деятельности</b>			
Поступило денежных средств – всего	050	454 007	46 161
в том числе:			
от покупателей основных средств, нематериальных активов и других долгосрочных активов	051	228 122	8 915
возврат предоставленных займов	052	75	321
доходы от участия в уставном капитале других организаций	053	1 797	8 950
проценты	054	10 119	5 510
прочие поступления	055	213 894	22 465
Направлено денежных средств – всего	060	(518 043)	(172 541)
в том числе:			
на приобретение и создание основных средств, нематериальных активов и других долгосрочных активов	061	(518 042)	(148 488)
на предоставление займов	062	(1)	-
на вклады в уставный капитал других организаций	063	-	(24 053)
прочие выплаты	064	-	-
Результат движения денежных средств по инвестиционной деятельности	070	(64 036)	(126 380)

Наименование показателей	Код строки	За январь - декабрь 2022 года	За январь - декабрь 2021 года
1	2	3	4
<b>Движение денежных средств по финансовой деятельности</b>			
Поступило денежных средств – всего	080	708 310	246 558
в том числе:		-	-
кредиты и займы	081	679 907	223 362
от выпуска акций	082	-	-
вклады собственника имущества (учредителей, участников)	083	-	-
прочие поступления	084	28 403	23 196
Направлено денежных средств – всего	090	(840 876)	(392 540)
в том числе:			
на погашение кредитов и займов	091	(547 264)	(146 876)
на выплаты дивидендов и других доходов от участия в уставном капитале организации	092	(110 355)	(73 961)
на выплаты процентов	093	(153 116)	(152 035)
на лизинговые платежи	094	(9)	(152)
прочие выплаты	095	(30 132)	(19 516)
Результат движения денежных средств по финансовой деятельности	100	(132 566)	(145 982)
Результат движения денежных средств за отчетный период	110	127 205	(19 676)
Остаток денежных средств и эквивалентов денежных средств на 31 декабря 2021 года	120	115 609	135 285
Остаток денежных средств и эквивалентов денежных средств на На 31 декабря 2022 года	130	242 814	115 609
Влияние изменений курсов иностранных валют	140	1 728	3 681

Финансовый директор \_\_\_\_\_

(подпись)

Главный бухгалтер \_\_\_\_\_

(подпись)

20 марта 2023г.



Сапунова А.Ф.

(инициалы, фамилия)

Уласович Е.А.

(инициалы, фамилия)

ООО «ЕВРОТОРГ»

## Примечания к бухгалтерской отчетности на 31 декабря 2022 года

### 1. Общие сведения об организации и ее собственниках

Общество с ограниченной ответственностью «Евроторг» (далее - ООО «Евроторг», Организация, Компания, Общество) зарегистрировано решением исполкома администрации Московского района г. Минска от 28.10.1996 г. № 146, в реестре регистрации № 2372. Организация зарегистрирована в Едином государственном регистре за № 101168731 решением Мингорисполкома № 1030 от 07.09.2000 г.

Юридический адрес: г. Минск, ул. Казинца, 52а-22;

Почтовый адрес: 220019, г. Минск, ул. Монтажников, 2.

ООО «Евроторг» филиалов и обособленных подразделений за пределами РБ не имеет.

ООО «Евроторг» имеет филиалы в Витебской, Могилевской, Брестской, Гомельской и Гродненской области без образования юридического лица, с выделенными обособленными балансами и отдельными расчетными счетами. Данная отчетность является сводной с учетом показателей шести филиалов.

ООО «Евроторг» осуществляет деятельность в соответствии с действующими лицензиями. Лицензии действуют со дня принятия лицензирующим органом решения об их выдаче и сроком не ограничиваются (п. 56 Положения о лицензировании отдельных видов деятельности, утвержденного Указом Президента Республики Беларусь от 01.09.2010 г. № 450 «О лицензировании отдельных видов деятельности»).

Лицензии	Срок действия
Лицензия на право осуществления оптовой торговли и хранения алкогольной, непивцевой спиртосодержащей продукции, непивцевого этилового спирта и табачных изделий	Бессрочно
Лицензия на право осуществления розничной торговли алкогольными напитками и (или) табачными изделиями	Бессрочно
Лицензия на право осуществления охранной деятельности	Бессрочно
Лицензия на право осуществления деятельности в области промышленной безопасности	Бессрочно
Лицензия на право осуществления деятельности в области автомобильного транспорта	Бессрочно

Согласно изменениям, внесенным в Устав ООО «Евроторг» приложением № 8 к Уставу ООО «Евроторг», утвержденным Решением участника ООО «Евроторг» от 31.01.2019 г. № б/н и зарегистрированным Мингорисполкомом 08.02.2019 г., единственным Участником Общества является:

– EUROTORG HOLDING PLC, Riga Feraiou, 4, Omega Business Center, 3<sup>rd</sup> floor, Flat/Office 31-32G 3095, Limassol, Cyprus (Публичная компания с ограниченной ответственностью «ЕВРОТОРГ ХОЛДИНГ», зарегистрированная на территории Республики Кипр по адресу: Рига Ферайу, 4, Омега Бизнес Центр, 3 этаж, помещение/офис 31-32G 3095, Лимассол, Кипр), регистрационный номер HE 246155;

Уставный фонд Общества составляет 120 000 000 (Сто двадцать миллионов) долларов США и сформирован за счет денежных средств и имущественных вкладов.

Участник Общества определил следующий размер доли и вклада в уставном фонде Общества:

– EUROTORG HOLDING PLC : 100 (сто) % уставного фонда, размер вклада 120 000 000 (Сто двадцать миллионов) долларов США.

Уставный капитал Общества по состоянию на 31.12.2022 г. по данным бухгалтерского учета составляет 102 691 тыс. руб. [410 строка Баланса]

Руководителями ООО «Евроторг» являются:

Генеральный директор ООО «Евроторг» - Зубков Андрей Владимирович;

Финансовый директор ООО «Евроторг» - Сапунова Алеся Фёдоровна;

Главный бухгалтер ООО «Евроторг» - Уласович Елена Александровна.

Информация об аффилированных лицах и текущих (расчетных) счетах ООО «Евроторг» по состоянию на 31.12.2022 г. прилагается (*Приложения 5 и 6*).

## 2. Характеристика деятельности организации

ООО «Евроторг» является крупнейшим продовольственным ритейлером в Беларуси, при этом динамично расширяющим свое присутствие на территории страны. Бизнес Компании был запущен в 1993 году и первоначально фокусировался на мелкооптовой торговле продуктами питания. Уже в 1997 году был открыт первый магазин розничной торговли под баннером «Евроопт». В 2007-2008 годах акционеры и менеджмент Компании сконцентрировали усилия на направлении розничной торговли.

В результате на сегодняшний день Евроторг – это лидер продовольственного ритейла Беларуси с ~20% долей рынка по итогам 2022 года. По состоянию на 31 декабря 2022 года Компания управляла 1 092 магазинами различных форматов (гипермаркеты, супермаркеты и магазины «у дома») в продовольственном сегменте под баннерами «Евроопт», «Хит!», «Грошлык» и «Euroopt Prime» совокупной торговой площадью 387,4 тыс. кв.м. Средняя торговая площадь магазина Компании по итогам 2022 года составила 354,8 кв.м, а средняя общая площадь – 857,2 кв.м. Торговые объекты расположены в 349 населенных пунктах страны, из которых 163 – сельские. Наибольшее число объектов торговой сети ООО «Евроторг» расположены в Минской области – 211 магазинов, в г. Минске – 202, в Брестской обл. – 164, в Витебской обл. – 162, в Гомельской обл. – 135, в Гродненской обл. – 115, в Могилевской обл. – 103. Кроме того, по состоянию на 30.12.2022 в стране работали 54 автолавки, 25 из которых были оборудованы для торговли по системе самообслуживания. Автолавки действовали в 22 районах Республики Беларусь, при этом в целом развозной торговлей были охвачены свыше 2 510 населенных пунктов.

Компания является одним из крупнейших работодателей страны: общая численность сотрудников на конец 2022 года составила 30 650 человек.

Ежедневно магазины Евроторга обслуживают около 1 миллиона покупателей. Уникальное предложение Компании, основанное на сфокусированном ассортименте высокооборотачиваемых товаров и ценовом лидерстве, наилучшим образом отвечает потребностям белорусов. Структура товарооборота по итогам 2022 года сложилась следующим образом: 92,2% было представлено продовольственными, а 7,8% – непродовольственными товарами.

Цепочка поставок ООО «Евроторг» охватывает более чем 2 000 поставщиков, включая товаров ведущих белорусских торговых марок, например, Савушкин продукт, Беллакт, Здравушка, Коммунарка, Спартак, Сладыч и т.д. При этом для значительного числа белорусских компаний Евроторг является одним из ключевых партнеров, поскольку приобретает значимый объем производимой ими продукции. Компания также поддерживает малых и средних производителей путем размещения заказов на изготовление товаров под своими собственными торговыми марками. В результате товары локального производства в структуре закупок занимают не менее 72,0%.

По итогам 2022 года выручка Компании от реализации продукции, товаров, работ и услуг (без НДС) составила 7 090 млн. белорусских рублей, чистая розничная выручка продовольственных магазинов – 6 294 млн. белорусских рублей. Помимо основного бизнеса 11,01% выручки ООО «Евроторг» приходится на другие направления бизнеса, к которым относятся оптовая торговля, сдача в аренду собственного имущества и столовые, обслуживающие сотрудников. Прибыль от реализации продукции, товаров, работ, услуг за период составила 658 млн. белорусских рублей, а прирост по отношению к сопоставимому периоду 2021 года 67,7%.

Резервы под обесценение краткосрочных финансовых вложений не создавались.

Данные результаты позволили Евроторгу войти в число крупнейших налогоплательщиков Беларуси.

Эффективное управление долговым портфелем, в том числе усилия Евроторга по выкупу Еврооблигаций на международном рынке капитала в 2022 году также внесли положительный вклад в финансовые результаты Компании

Программа лояльности Евроторга является крупнейшей в Беларуси и объединяет около 3 млн карт «Е-плюс». Владельцам карт лояльности предоставляются скидки в рамках акций в торговых объектах Компании, а также в более чем 2 тыс. магазинах-партнерах. За каждую покупку товаров (кроме алкоголя, табака, подарочных сертификатов и товаров, на которые государственными органами установлены предельные минимальные цены) с картой лояльности покупателям дополнительно начисляются бонусы. На сегодняшний день с использованием карты лояльности «Е-плюс» совершаются свыше 50% всех покупок в магазинах «Евроопт».

Для привлечения и удержания покупателей Компания значительное внимание уделяет маркетингу: уже много лет проводятся рекламная игра «Удача в придачу» (в зависимости от тура разыгрываются сертификаты на покупки в магазинах сети, денежные призы, автомобили и квартиры) и промоакции, в рамках которых еженедельно предлагается обновляемый акционный ассортимент со сниженной торговой надбавкой. Кроме того, организуются тематические промоакции, приуроченные к праздникам.

Привлечь значительный поток покупателей позволяет и ценовая политика сети, которая направлена на установление более низких цен относительно других игроков на рынке. Упрочить позицию ценового лидера, а также укрепить лояльность покупателей, чувствительных к ценам, позволяет развитие сетей дискаунтеров под баннерами «Хит!» и «Грошук».

Особое внимание ООО «Евроторг» уделяет социальной ответственности бизнеса перед обществом. Это проявляется не только в наличии отдельных программ лояльности для малозащищённых слоев населения, но и в безвозмездной (спонсорской) помощи спортивным организациям и клубам, территориальным центрам социального обслуживания населения, реабилитационным центрам для инвалидов, детским домам, а также адресной поддержки физических лиц и т.д. В 2022 году Компания выделила на благотворительность около 7 млн. белорусских рублей.

### **3. Информация об учетной политике организации**

Бухгалтерский учет ведется в соответствии с положением об учетной политике ООО «Евроторг», утвержденной приказом финансового директора от 31.12.2020 г. № 673-од., с учетом изменений и дополнений, внесенных в учетную политику, утвержденных приказом № 973-од от 31.12.2021 г, приказом № 127/8-од от 14.03.2022 г. приказом № 622/14-од от 01.09.2022 г.

Для ведения учета и отражения хозяйственных операций деятельности Организации используется программный продукт 1С 8.3.

### **4. Принципы составления годовой бухгалтерской отчетности и ее состав**

Бухгалтерская отчетность составлена за 2022 год.

Функциональной валютой и валютой представления настоящей бухгалтерской отчетности является национальная валюта Республики Беларусь - белорусский рубль.

Все формы бухгалтерской отчетности представлены со сравнительной информацией за предыдущий отчетный период для возможности сравнительного анализа статей активов (долгосрочных и краткосрочных), собственного капитала, долгосрочных и краткосрочных обязательств, доходов и расходов Организации.

Бухгалтерская отчетность за 2022 год составлена с учетом отчетности филиалов в тысячах белорусских рублей с округлением до целых чисел.

В своей деятельности ООО «Евроторг» в отчетном периоде руководствовалось Законом Республики Беларусь от 12.07.2013 г. № 57-З «О бухгалтерском учете и отчетности», Уставом ООО «Евроторг», нормативными правовыми актами Министерства финансов Республики Беларусь, Министерства по налогам и сборам Республики Беларусь, других органов государственного управления по бухгалтерскому учету и налогообложению.

Бухгалтерская отчетность составляется и представляется в соответствии с требованиями Закона Республики Беларусь от 12.07.2013 г. № 57-З «О бухгалтерском учете и отчетности» в следующем составе:

- бухгалтерский баланс;
- отчет о прибылях и убытках;
- отчет об изменении собственного капитала;
- отчет о движении денежных средств;
- примечания к бухгалтерской отчетности.

## 5. Расшифровка отдельных показателей бухгалтерской отчетности

### 5.1. Вступительный баланс

Одним из принципов бухгалтерского учета и отчетности является принцип сопоставимости, который означает возможность сравнения отчетности организации за разные отчетные периоды.

В связи со вступлением в силу Национального стандарта бухгалтерского учета и отчетности «Учетная политика организации, изменения в учетных оценках, ошибки», утвержденного постановлением Министерства финансов Республики Беларусь от 10.12.2013 г. № 80 (далее - Стандарт № 80), с 2014 года изменился подход к исправлению ошибок прошлых лет в бухгалтерской отчетности.

Ошибки прошлых лет, выявленные в течении отчетного периода, нашли свое отражение в отчетности посредством увеличения либо уменьшения вступительного сальдо соответствующих строк баланса.

Для наглядности влияния исправительных записей на вступительное сальдо отчетности были составлены таблицы, представленные ниже.

Таблица корректировок вступительного сальдо бухгалтерского баланса в разрезе строк.

Строка бухгалтерского баланса	Сальдо на 31 декабря 2021 г.	Корректировочные записи	тыс. рублей, в целых числах
			Сальдо на 31 декабря 2021 г. с учетом корректировок
1	2	3	4
110	1 229 176	-90	1 229 086
120	9 738	-13	9 725
150	415 119	-5	415 114
190	1 670 011	-108	1 669 903
210	582 340	-15	582 325
211	62 485	-17	62 468
214	519 599	2	519 601
250	315 832	898	316 730
280	19	10	29
290	1 024 111	893	1 025 004
300	2 694 122	785	2 694 907
460	93 245	120	93 125
490	254 427	120	254 307
630	642 008	905	642 913
631	497 166	511	497 677
632	21 013	105	21 118
633	36 961	242	37 203
638	57 972	47	58 019
690	815 835	905	816 740
700	2 694 122	785	2 694 907



Таблица корректировок вступительного сальдо отчета о прибылях и убытках в разрезе строк.

Строка отчета о прибылях и убытках	Сальдо на 31 декабря 2021 г	Корректировочные записи	тыс. рублей, в целых числах
			Сальдо на 31 декабря 2021 г. с учетом корректировок
010	5 827 337	-23	5 827 314
020	(4 320 762)	-3	(4 320 759)
030	1 506 575	-20	1 506 555
050	(755 316)	84	(755 400)
060	445 598	-104	445 494
070	219 568	370	219 938
080	(296 048)	60	(296 108)
090	369 118	206	369 324
120	245 018	-6	245 012
121	190 665	-1	190 664
122	54 353	-5	54 348
130	(499 225)	-21	(499 204)
131	(154 641)	-7	(154 634)
132	(310 290)	-15	(310 275)
133	(34 294)	1	(34 295)
140	(231 965)	15	(231 950)
150	137 153	221	137 374
160	(30 556)	-30	(30 526)
170	(27 576)	-58	(27 634)
210	105 018	193	105 211
240	109 186	193	109 379

В бухгалтерском балансе скорректировано вступительное сальдо каждой связанной с изменившимися требованиями законодательства и выявленными ошибками статьи на начало самого раннего из представленных в бухгалтерской отчетности периодов, а именно на 31 декабря 2021 г. Это означает, что в отчетности за 2022 год информация представлена таким образом, как если бы такого рода ошибка никогда не была совершена.

## 5.2. Информация об основных средствах

Статья «Основные средства» составила на конец отчетного периода 1 087 284 тыс. руб. (предшествующий период – 1 229 086 тыс. руб.). [110 строка Баланса]

Основные средства отражены в бухгалтерском балансе по первоначальной стоимости, переоцененной в соответствии с законодательством Республики Беларусь, за вычетом накопленной амортизации.

Первоначальная стоимость полностью самортизированных основных средств, находящихся в эксплуатации, на конец отчетного периода составляет 250 777 тыс. руб.

Остаточная стоимость основных средств, переданных в залог, на конец отчетного периода составляет 446 259 тыс. руб.

Остаточная стоимость основных средств, переданных в аренду, на конец отчетного периода, составляет 24 729 тыс. руб.

Данные о первоначальной стоимости по группам основных средств, представлены в таблице:

тыс. рублей, в целых числах

Первоначальная (переоцененная) стоимость основных средств	Остаток на 01.01.2022 г.	Увеличение за 2022 г.					Уменьшение за 2022 г.			Остаток на 31.12.2022 г.
		Поступило ОС	Списание отдельно учитываемых затрат	Реконструкция, модернизация, др. ОС	Доценка ОС	Восстановление балансовой стоимости при переводе долгосрочных активов, предназначенных для реализации в состав основных средств	Выбыло ОС	Переведено в состав долгосрочных активов, предназначенных для реализации	Уценка ОС	
1	2	3	4	5	6	7	8	9	10	11
Основные средства - всего	1 778 687	35 945		4 276	74 959		81 206		130 218	1 682 442
в том числе:	1 234 884	3 172		1 610	63 891		61 395		105 788	1 136 373
здания										
сооружения	97 647	1 114		5	5 147		2 739		17 677	83 497
передаточные устройства	51 203	923		284	4 077		1 094		6 688	48 705
машины и оборудование	346 736	25 447		2 308	0		14 332		0	360 159
транспортные средства	29 575	3 908		49	1 844		711		65	34 600
инструмент	75	0		0	0		5		0	70
инвентарь и принадлежности	15 898	1 381		20	0		930		0	16 369
прочие основные средства	2 669	0		0	0		0		0	2 669

Внутренние обороты по основным средствам – перемещения между структурными подразделениями, в том числе филиалами не учитываются.

Начисление амортизации основных средств осуществляется в соответствии с Инструкцией о порядке начисления амортизации основных средств и нематериальных активов, утвержденной постановлением Министерства экономики Республики Беларусь, Министерства финансов Республики Беларусь, Министерства архитектуры и строительства Республики Беларусь от 27.02.2009 г. № 37/18/6 и постановлением Министерства экономики Республики Беларусь от 30.09.2011 г. № 161 «Об установлении нормативных сроков службы основных средств и признании утратившими силу некоторых постановлений Министерства экономики Республики Беларусь».

Данные о начисленной амортизации по группам основных средств, представлены в таблице:

тыс. рублей, в целых числах

Амортизация основных средств	Остаток на 01.01.2022 г.	Увеличение за 2022 г.			Уменьшение за 2022 г.		Уценка амортизации	Остаток на 31.12.2022 г.
		Начислено амортизации	Доценка амортизации	Восстановление амортизации при переводе долгосрочных активов, предназначенных для реализации в состав основных средств	Списано амортизации по выбывшим ОС	Списано амортизации по ОС переведенным в состав долгосрочных активов, предназначенных для реализации		
1	2	3	4	5	6	7	8	9
Основные средства - всего	549 601	64 415	33 367		27 295		24 930	595 158
в том числе:	231 758	18 586	31 679		12 600		19 068	250 355
здания	27 849	4 622	1 487		782		4 713	28 463
сооружения	9 835	2 056	2 048		230		1 059	12 650
передаточные устройства	251 361	34 134	0		12 208		0	273 287
машины и оборудование	18 444	3 113	- 1 847		666		90	18 954
транспортные средства	73	1	0		5		0	69
инструмент	10 233	1 901	0		804		0	11 330
инвентарь и принадлежности	48	2	0		0		0	50
прочие основные средства								

Расчет амортизации осуществляется линейным способом исходя из годовой нормы обратной сроку полезного использования с точностью до 2-х десятичных знаков, месячная норма составляет 1/12 годовой нормы. Сроки полезного использования амортизируемых объектов основных средств устанавливаются в диапазоне от нижней границы (по шифрам 1, 2, 3 – 0,8; по прочим основным средствам – 0,5) до нормативного срока в соответствии с классификацией объектов, установленной законодательством. По неотделимым улучшениям арендованной недвижимости и присоединенной стоимости объектов лизинга амортизация осуществляется с использованием срока полезного использования, установленного в диапазоне от срока, оставшегося до окончания договора аренды (лизинга), до верхней границы диапазона срока полезного использования для основного объекта аренды (лизинга), установленного в соответствии с инструкцией.

Сумма непогашенных обязательств по приобретению основных средств составляет 2 433 тыс. руб.

### 5.3. Долгосрочные активы, предназначенные для реализации

Статья «Долгосрочные активы, предназначенные для реализации», составила на конец отчетного периода 0 тыс. руб. (предшествующий период – 0 тыс. руб.). [130 строка Баланса]

В отчетном периоде движение по статье «Долгосрочные активы, предназначенные для реализации» отсутствуют.

### 5.4. Информация о нематериальных активах

Статья «Нематериальные активы» составила на конец отчетного периода 9 684 тыс. руб. (предшествующий период – 9 725 тыс. руб.). [120 строка Баланса]

Информация по нематериальным активам представлена в таблицах.

Данные о первоначальной стоимости нематериальных активов на начало и конец отчетного периода:

тыс. рублей, в целых числах

Первоначальная (переоцененная) стоимость нематериальных активов	Остаток на 01.01.2022 г.	Увеличение за 2022 г.		Уменьшение за 2022 г.	Остаток на 31.12.2022 г.
		Поступило НМА	Модернизация НМА	Выбыло НМА	
1	2	3	4	5	6
Нематериальные активы	16 809	1 858	412	199	18 880
В т.ч.:					
Земельные участки (право аренды, право пользования)	1 745	42		3	1 784
Компьютерные программы	10 257	620	280	161	10 996
Товарные знаки	32	49	102	29	154
Лицензии	280		26		306
Прочие	4 495	1 147	4	6	5 640

Данные о начисленной амортизации нематериальных активов на начало и конец отчетного периода:

тыс. рублей, в целых числах

Амортизация НМА	Остаток на 01.01.2022 г.	Начислено за 2022 г.		Списано амортизации по выбывшим НМА за 2022 г.	Остаток на 31.12.2022 г.
		Амортизация	Дооценка амортизации		
1	2	3	4	5	6
Нематериальные активы	7 084	2 309		197	9 196
В т.ч.:					
Земельные участки (право аренды, право пользования)	746	88			834
Компьютерные программы	3 570	1 204		162	4 612
Товарные знаки	43	28		29	42
Лицензии	169	38			207
Прочие	2 556	951		6	3 501

Начисление амортизации нематериальных активов осуществляется в соответствии с «Инструкцией о порядке начисления амортизации основных средств и нематериальных активов», утвержденной постановлением Министерства экономики Республики Беларусь, Министерства финансов Республики Беларусь, Министерства архитектуры и строительства Республики Беларусь от 27.02.2009 г. № 37/18/6 и «Инструкции по бухгалтерскому учету нематериальных активов», утвержденной Постановлением Министерства финансов Республики Беларусь от 30.04.2012 г. № 25.

Начисление амортизации нематериальных активов производится линейным способом. Все НМА имеют определенный срок полезного использования исходя из времени их использования (срока службы), устанавливаемого патентами, свидетельствами, лицензиями, соответствующими договорами и другими документами, подтверждающими права правообладателя. При отсутствии в них указания на время использования (срок службы) этот срок устанавливается по решению комиссии по проведению амортизационной политики НМА в 10 лет. Оставшийся период начисления амортизации нематериального актива зависит от даты принятия к учету НМА и срока полезного использования.

Информация по НМА:

- с определенным сроком полезного использования – остаточная стоимость на конец отчетного периода – 3 092 тыс. руб.,
- с неопределенным сроком полезного использования- остаточная стоимость на конец отчетного периода – 6 592 тыс. руб.

На конец отчетного периода нематериальные активы не переоценивались.

Затраты на выполнение научно-исследовательских работ, опытно-конструкторских и опытно-технологических работ, в отчетном периоде не осуществлялись.

### 5.5. Информация о запасах

Запасы принимаются к бухгалтерскому учету по фактической себестоимости, которая складывается из стоимости запасов по ценам приобретения, таможенных сборов и пошлин, затрат по доставке запасов до места их использования при наличии документов, фиксирующих данные расходы на дату оприходования запасов (в противном случае данные расходы учитываются в составе издержек обращения), расходы по фасовке товаров в случае её проведения собственными силами.

Способы оценки запасов за 2022 года не изменились. Резервы под снижение стоимости запасов не создавались.

Фактическая себестоимость запасов по состоянию на 31.12.2022 г. составляет 820 388 тыс. руб. [210 строка Баланса]

### 5.6. Информация о дебиторской и кредиторской задолженности

Суммы дебиторской задолженности отражаются в бухгалтерском балансе за вычетом создаваемых резервов по сомнительным долгам.

Резервы по сомнительным долгам создаются на конец отчетного периода.

Величина резервов по сомнительным долгам определяется по всей сумме дебиторской задолженности на основе выручки от реализации продукции, товаров, выполнения работ, оказания услуг за отчетный период и коэффициента сомнительной задолженности.

Коэффициент сомнительной задолженности определяется как отношение общей суммы признанной безнадежной к получению дебиторской задолженности, списанной со счетов учета расчетов, за предыдущий период, равный 5 (пяти) годам, к общей сумме выручки от реализации продукции, товаров, выполнения работ, оказания услуг за соответствующий период.

Резервы по сомнительным долгам на начало 2022 года составляли 142 тыс. руб.

Сумма созданных резервов в 2022 году – 308 тыс. руб.

Сумма списанной дебиторской задолженности за счет резервов в 2022 году – 120 тыс. руб.

Сумма неиспользованных резервов, присоединенных к доходу в 2022 году – 5 тыс. руб.

Резервы по сомнительным долгам на конец 2022 года – 325 тыс. руб.

Состав краткосрочной дебиторской задолженности представлен в следующей таблице [250 строка Баланса]:

Наименование показателей	тыс. руб. в целых числах		
	На 31.12.2021	На 31.12.2022	Отклонение, +/-
Краткосрочная дебиторская задолженность, всего	316 730	473 922	+157 192
в т.ч.			
Авансы выданные, предварительная оплата поставщикам, подрядчикам и т.д.	120 454	169 987	+49 533
Задолженность покупателей и заказчиков	178 260	235 373	+57 113
Задолженность по налогам и сборам	5 990	17 865	+11 875
Задолженность по расчетам с персоналом	231	258	+27
Задолженность разных дебиторов	11 795	50 439	+38 644

По состоянию на 31.12.2022 г. остаток краткосрочной дебиторской задолженности по сравнению с остатком на 31.12.2021 г. увеличился на 157 192 тыс. руб.

Существенное влияние на изменение дебиторской задолженности оказали увеличение задолженности покупателей и заказчиков на 57 113 тыс. руб.; увеличение задолженности по авансам выданным, предварительной оплате поставщикам, подрядчикам на 49 533 тыс. руб.; увеличение задолженности разных дебиторов на 38 644 тыс. руб.; увеличение задолженности по налогам и сборам на 11 875 тыс. руб.; увеличение задолженности по расчетам с персоналом на 27 тыс. руб. .).

Расшифровка состава дебиторской и кредиторской задолженности по состоянию на 31.12.2022 г. прилагается (Приложение 7).

### 5.7. Информация о кредитах и займах

В организации к счету 66 "Расчеты по краткосрочным кредитам и займам" открыты субсчета: 66.1 «Краткосрочные кредиты банков в рублях», 66.2 «Краткосрочные займы в рублях», 66.3 «Расчеты по облигациям в рублях», 66.4 «Краткосрочные займы в валюте», 66.7 «Краткосрочные кредиты банков в валюте», 66.11 «Проценты по кредитам в рублях», 66.22 «Проценты по краткосрочным займам в рублях», 66.44 «Проценты по краткосрочным займам в валюте», 66.33 «Проценты по облигациям в рублях», 66.77 «Проценты по кредитам в валюте»

Движение краткосрочных кредитов и займов представлено в следующей таблице:

Наименование показателей	тысяч рублей, в целых числах	
	Получено / начислено	Погашено
Краткосрочные кредиты	215 100	165 100
Проценты по краткосрочным кредитам	2 886	2 561
Краткосрочные займы	0	0
Проценты по краткосрочным займам	0	0

В организации к счету 67 «Расчеты по долгосрочным кредитам и займам» открыты субсчета: 67.1 «Долгосрочные кредиты банков в рублях», 67.2 «Долгосрочные займы в рублях», 67.3 «Расчеты по процентам по долгосрочным кредитам и займам», 67.4 «Долгосрочные кредиты банков в валюте», 67.5 «Инвестиционный кредит в рублях», 67.6 «Инвестиционный кредит в валюте», 67.7 «Долгосрочные кредиты банков в валюте», 67.8 «Расчеты по облигациям в рублях», 67.9 «Расчеты по облигациям в валюте», 67.11 «Проценты по долгосрочному кредиту», 67.12 «Обязательства по долгосрочным сделкам своп в валюте», 67.22 «Проценты по долгосрочным займам в рублях», 67.44 «Проценты по долгосрочным займам в валюте», 67.55 «Проценты по инвестиционному кредиту в рублях», 67.66 «Проценты по инвестиционному кредиту в валюте», 67.77 «Проценты по долгосрочным кредитам банков в валюте», 67.88 «Проценты по облигациям в рублях», 67.98 «Операционные затраты по долгосрочным кредитам и займам», 67.99 «Проценты по облигациям в валюте».

Движение долгосрочных кредитов и займов представлено в следующей таблице:

Наименование показателей	тысяч рублей, в целых числах	
	Получено / начислено	Погашено
Долгосрочные кредиты	451 656	285 106
Проценты по долгосрочным кредитам	35 296	35 354
Долгосрочные займы	13 050	602 547
Проценты по долгосрочным займам	128 777	123 228

Обязательства по кредитам и займам относятся организацией к категории "Финансовые обязательства, учитываемые по амортизированной стоимости".

Финансовое обязательство по кредитам и займам, полученным за 2022 г., в организации принималось к бухгалтерскому учету по первоначальной стоимости равной стоимости размещения финансового обязательства, уменьшенной на сумму операционных затрат. Для учета операционных затрат, связанных с получением кредитов и займов, организацией открыт к счету 67 «Расчеты по долгосрочным кредитам и займам» субсчет 67.98 «Операционные затраты по долгосрочным кредитам и займам». На 31.12.2022 г. сумма операционных затрат по дебету счета 67 «Расчеты по долгосрочным кредитам и займам» субсчет 67.98 «Операционные затраты по долгосрочным кредитам и займам» составила 6 667 тыс. руб.

### 5.8. Информация по финансовым вложениям

На счете 06 «Долгосрочные финансовые вложения» на 31.12.2022 г. числятся долгосрочные финансовые вложения в сумме 270 898 тыс. руб. Раскрытие информации прилагается (Приложение 8). [160, 260 строки Баланса].

08.04.2022 г. ООО «ЕВРОТОРГ» продало все акции ОАО «Статусбанк» (Договор № 1 от 08.04.2022 г., Договор № 2 от 08.04.2022 г.). Акции были переведены на счет «депо» покупателя 26.04.2022 г.

В организации для отражения в бухгалтерском учете операций с бездокументарными облигациями, эмитированными BONITRON DESIGNATED ACTIVITY COMPANY (DUBLIN, IRELAND), ООО "РИТЕЙЛ БЕЛ ФИНАНС" к счету 06 "Долгосрочные финансовые вложения" открыты субсчета:

- 06.11.1 «Долгосрочные финансовые вложения в ценные бумаги (валюта)»;
- 06.11.2 «Доход по долгосрочным финансовым вложениям в ценные бумаги в валюте»;
- 06.11.3 «Процент (дисконт) по долгосрочным фин. вложениям в ценные бумаги в валюте»;
- 06.11.5 «Премии по долгосрочным фин. вложениям в ценные бумаги в валюте»;
- 06.11.6 «Скидки по долгосрочным фин. вложениям в ценные бумаги в валюте»;
- 06.11.7 «Операционные расходы по долгосрочным фин. вложениям в ценные бумаги в валюте».

Для целей бухгалтерского учета указанные облигации организацией относятся к категории "Финансовые активы, учитываемые по амортизированной стоимости".

Срок погашения облигаций эмитированных BONITRON DESIGNATED ACTIVITY COMPANY (DUBLIN, IRELAND)- 22.10.2025г., номинальная стоимость – 1 000 USD.

Срок погашения облигаций эмитированных ООО "РИТЕЙЛ БЕЛ ФИНАНС" по 1 выпуску – 02.07.2024г., номинальная стоимость – 1 000 RUB.

Срок погашения облигаций эмитированных ООО "РИТЕЙЛ БЕЛ ФИНАНС" по 2 выпуску – 28.05.2025г., номинальная стоимость – 1 000 RUB.

Изменения по бездокументарным облигациям представлены в следующей таблице:

тысяч рублей, в целых числах

Облигации BONITRON DESIGNATED ACTIVITY COMPANY (DUBLIN, IRELAND) и ООО "РИТЕЙЛ БЕЛ ФИНАНС"	Сальдо на 31.12.2021 г.	Оборот за период		Сальдо на 31.12.2022 г.
		Поступило/ начислено	Погашено	
Кол-во, шт.	2 183 794	2 253 437	2 283 877	2 153 354
Амортизируемая стоимость всего, тыс. руб.	339 082	742 279	847 609	233 752
в том числе купонный доход, тыс. руб.	5 338	31 392	27 847	8 883

В 2019 г. ООО «Евроторг» заключило с Московским кредитным банком (публичное акционерное общество), Российская Федерация, генеральное соглашение о срочных сделках на финансовых рынках (сделка валютно-процентный СВОП).

Сделка валютно-процентный СВОП является производным финансовым инструментом.

Сделка валютно-процентный СВОП на 31.12.2021 г. относилась организацией для целей бухгалтерского учета к категории «Финансовые обязательства, учитываемые по справедливой стоимости», и учитывалась на счете 67 «Расчеты по долгосрочным кредитам и займам» субсчет 67/12 «Обязательства по долгосрочным сделкам СВОП в валюте».

В отчетном периоде сделка валютно-процентный СВОП была закрыта.

Изменения по сделкам валютно-процентный СВОП за отчетный период представлены в следующей таблице:

Наименование показателей	тысяч рублей, в целых числах			
	Стоимость производного финансового инструмента на начало периода	Изменение справедливой стоимости производного финансового инструмента		Стоимость производного финансового инструмента на конец периода
	Финансовое обязательство	Увеличение	Уменьшение	Финансовое обязательство
МОСКОВСКИЙ КРЕДИТНЫЙ БАНК	36 174		36 174	0
Сделка валютно-процентный СВОП, подтверждение от 18.11.2019	32 886		32 886	0
Сделка валютно-процентный СВОП, подтверждение от 18.11.2019	3 288		3 288	0

### 5.9. Информация о чистых активах

Чистые активы Организации на конец отчетного периода составили 397 842 тыс. руб. Расчет стоимости чистых активов организации на 31 декабря 2022 года представлен в приложении к балансу (*Приложение 9*).

### 5.10. Информация о временных разнице

Отложенное налоговое обязательство - это обязательство, равное сумме налога на прибыль, относящегося к учетной прибыли текущего отчетного периода, но подлежащего уплате в будущих отчетных периодах в связи с образованием в текущем отчетном периоде налогооблагаемых временных разниц (п. 2 Инструкции № 113).

Движение отложенных налоговых обязательств отражается по счету 65 «Отложенные налоговые обязательства» и по состоянию на 31.12.2022 г. составляет 2 680 тыс. руб. [*450 строка Баланса*].

Отложенный налоговый актив — это актив, равный сумме налога на прибыль, уплаченного в текущем отчетном периоде, но относящегося к учетной прибыли будущих отчетных периодов в связи с образованием в текущем отчетном периоде вычитаемых временных разниц.

Отложенный налоговый актив отражается по счету 09 «Отложенные налоговые активы» и по состоянию на 31.12.2022 г. составляет 337 тыс. руб. [*160 строка Баланса*].

При этом отложенные налоговые активы и обязательства отражаются в бухгалтерском учете в том отчетном периоде, в котором возникли временные разницы, на основании которых они начислены (п. 11 Инструкции № 113).

### 5.11. Прочие доходы и расходы по видам деятельности

В 2022 году ООО «Евроторг» осуществляло текущую, инвестиционную, финансовую деятельность.

К текущей относились доходы и расходы от:

- розничной торговли продуктами питания и прочими потребительскими товарами;
- оптовой торговли;
- транспортных услуг;
- сдачи в аренду имущества;
- маркетинговых услуг;
- информационных услуг;
- рекламных услуг;
- услуг по управлению предприятиями;
- строительно-монтажных работ;
- прочих услуг.

К инвестиционной деятельности относились доходы и расходы от:



- приобретения, создания, реализации недвижимости, оборудования, нематериальных активов;
- проценты, начисленные банком по остаткам денежных средств на расчетных счетах;
- доходы от участия в уставном капитале других организаций;
- прочие доходы и расходы по инвестиционной деятельности.

К финансовой деятельности относились следующие доходы и расходы:

- проценты, подлежащие к уплате за пользование организацией кредитами, займами (за исключением процентов по кредитам, займам, которые относятся на стоимость инвестиционных активов в соответствии с законодательством);
- курсовые разницы, возникающие от пересчета активов и обязательств, выраженных в иностранной валюте, за исключением случаев, установленных законодательством;
- прочие доходы и расходы по финансовой деятельности.

Курсовые разницы по переоценке дебиторской и кредиторской задолженностей, а также денежных средств отражались в соответствии с учетной политикой организации.

Проценты по кредитам и займам, полученным на приобретение (создание) основных средств и реинвестиционным кредитам, начисленные после принятия к бухгалтерскому учету основных средств, учитывались в составе расходов по финансовой деятельности. Курсовые разницы, возникшие при переоценке кредиторской задолженности по кредитам и займам, полученным на приобретение (создание) основных средств и реинвестиционным кредитам, после ввода в эксплуатацию объектов основных средств и нематериальных активов учитывались в составе доходов и расходов по финансовой деятельности.

Прочие доходы и расходы по текущей деятельности:

Доходы – 483 537 тыс. руб. [070 строка ОПиУ]

Расходы – 567 778 тыс. руб. [080 строка ОПиУ]

Инвестиционная деятельность:

Доходы от выбытия основных средств, нематериальных активов и других долгосрочных активов – 703 941 тыс. руб. [101 строка ОПиУ]

Доходы от участия в уставном капитале других организаций – 71 313 тыс. руб. [102 строка ОПиУ]

Проценты к получению – 29 651 тыс. руб. [103 строка ОПиУ]

Прочие доходы по инвестиционной деятельности – 14 693 тыс. руб. [104 строка ОПиУ]

Расходы от выбытия основных средств, нематериальных активов и других долгосрочных активов – 581 972 тыс. руб. [111 строка ОПиУ]

Прочие расходы от инвестиционной деятельности – 168 682 тыс. руб. [112 строка ОПиУ]

Финансовая деятельность:

Курсовые разницы (доход) – 738 109 тыс. руб. [121 строка ОПиУ]

Прочие доходы по финансовой деятельности – 93 017 тыс. руб. [122 строка ОПиУ]

Проценты к уплате – 169 606 тыс. руб. [131 строка ОПиУ]

Курсовые разницы (расход) – 968 285 тыс. руб. [132 строка ОПиУ]

Прочие расходы по финансовой деятельности – 93 017 тыс. руб. [133 строка ОПиУ]

## 5.12. Расчеты с филиалами

Для отражения операций между головной организацией и филиалами использовался счет 79 «Внутрихозяйственные расчеты».

31.10.2022 было принято Решение о закрытии филиала в г. Бобруйск. Активы были переданы на баланс головной организации и филиала в г.Могилев.

## 5.13. Информация о взаимоотношениях со связанными сторонами

Информация о взаимоотношениях со связанными сторонами прилагается (Приложение 10). С участием связанных сторон ООО «Евроторг» совершало следующие хозяйственные

операции: купля-продажа основных средств; купля-продажа товаров; оказание и получение услуг и работ; сдача помещений в аренду; получение займов.

#### 5.14. События после отчетной даты

Договор на реализацию основных средств был заключен 20.12.2022г., которые были реализованы в январе-феврале 2023 года на сумму 106 629 тыс. руб., остаточная стоимость которых на момент реализации составляла 72 774 тыс. руб.

#### Расчет показателей экспресс-оценки финансового состояния организации

Результаты расчета коэффициентов платежеспособности показаны в таблице и графиках (Приложение 1).

Анализ структуры разделов I-II бухгалтерского баланса показан в таблице и графиках (Приложение 2).

Анализ структуры разделов III-IV бухгалтерского баланса показан в таблице и графиках (Приложение 3).

Показатели рентабельности (Приложение 4).

Финансовый директор

А.Ф. Сапунова

Главный бухгалтер

Е.А. Уласович



## Приложение 1

Приложение  
к Инструкции о порядке расчета  
коэффициентов платежеспособности и  
проведения анализа финансового состояния и  
платежеспособности субъектов хозяйствования  
Постановление Министерства финансов  
Республики Беларусь, Министерства экономики  
Республики Беларусь от 27.12.2011 N 140/20

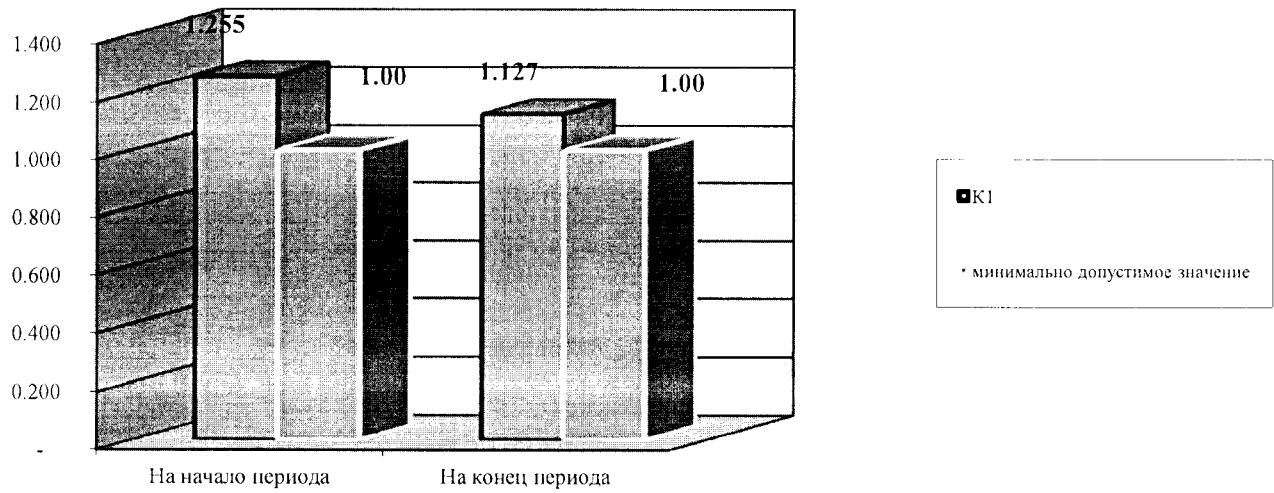
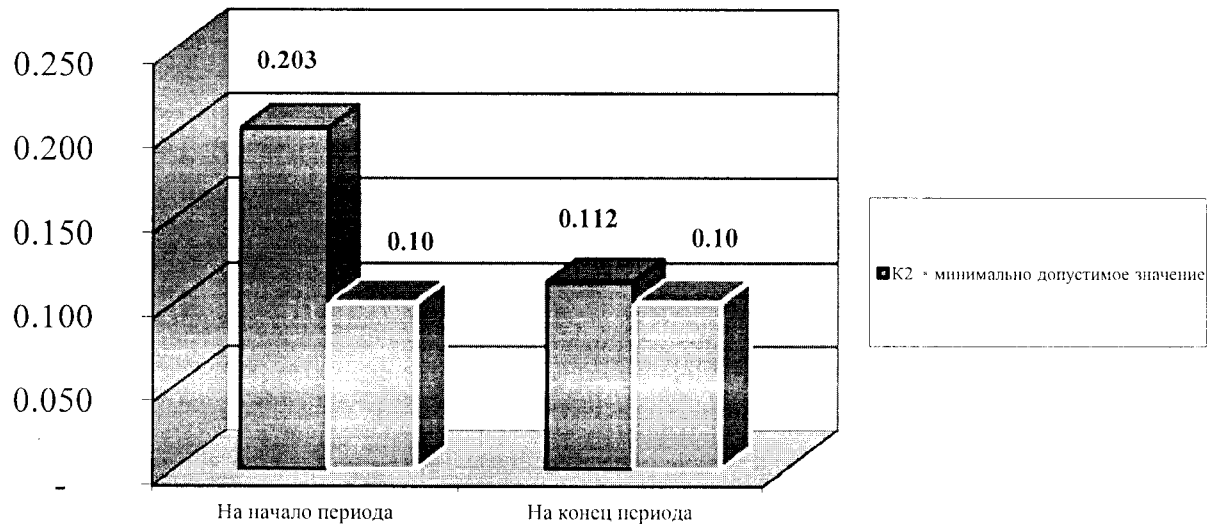
## Результаты расчета коэффициентов платежеспособности субъекта хозяйствования

ООО "Евроторг"

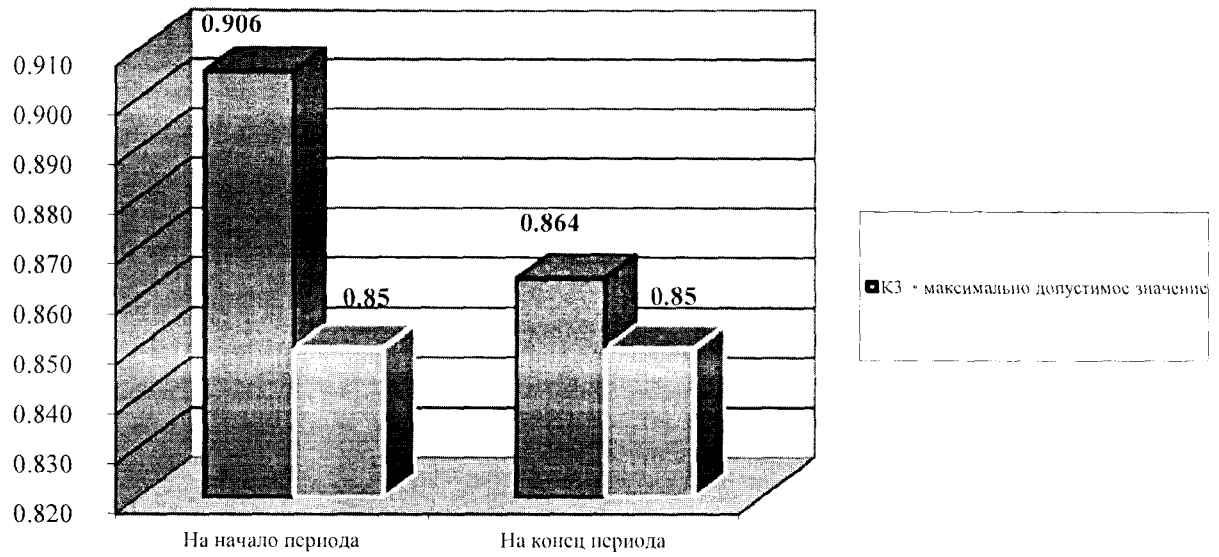
(наименование субъекта хозяйствования)

по состоянию 31 декабря 2022 г.

№ п/п	Наименование показателя	На начало периода	На момент установления неплатежеспособности	Нормативное значение коэффициента
1	2	3	4	5
1	Коэффициент текущей ликвидности ( $K_1$ ): $K_1 = \frac{\text{стр.290}}{\text{стр.690}}$	1.25	1.13	$K_1 \geq 1$
2	Коэффициент обеспеченности собственными оборотными средствами ( $K_2$ ): $K_2 = \frac{\text{стр.490} + \text{стр.590} - \text{стр.190}}{\text{стр.290}}$	0.20	0.11	$K_2 \geq 0.1$
3	Коэффициент обеспеченности обязательств активами ( $K_3$ ): $K_3 = \frac{\text{стр.690} + \text{стр.590}}{\text{стр.300}(\text{стр.700})}$	0.91	0.86	$K_3 \leq 0,85$
4	Коэффициент абсолютной ликвидности ( $K_{\text{абсл}}$ ): $K_{\text{абсл}} = \frac{\text{стр.260} + \text{стр.270}}{\text{стр.690}}$	0.15	0.21	$K_{\text{абсл}} \geq 0,2$
5	Коэффициент оборачиваемости капитала $K_{\text{ок}} = \frac{\text{Ф.2стр.010}}{(\text{Б.стр.300 гр.3} + \text{стр.300 гр.4}) / 2}$	-	2.42	оборотчиваемость капитала повысилась
6	Коэффициент оборачиваемости оборотных средств $K_{\text{оос}} = \frac{\text{Ф.2стр.010}}{(\text{Б.стр.290 гр.3} + \text{стр.290 гр.4}) / 2}$	-	5.42	оборотчиваемость оборотных средств повысилась
7	Коэффициент финансовой независимости $K_{\text{фи}} = \frac{\text{Б.стр.490}}{\text{Б. стр.700}}$	0.09	0.14	$K_{\text{фи}} \geq 0,4 - 0,6$
	Коэффициент капитализации $K_{\text{кап}} = \frac{\text{Б.стр.590} + \text{Б.стр.690}}{\text{Б. стр.490}}$	9.60	6.35	$K_{\text{кап}} < 1,0$

**Коэффициент текущей ликвидности (К1)****Коэффициент обеспеченности собственными оборотными средствами (К2)**

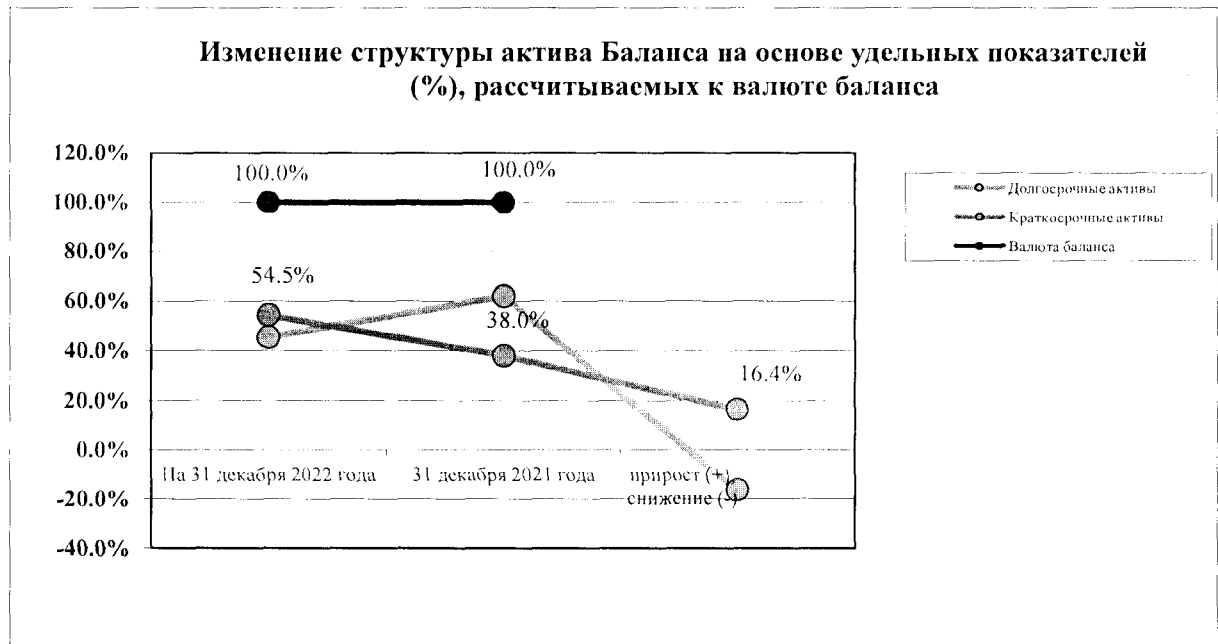
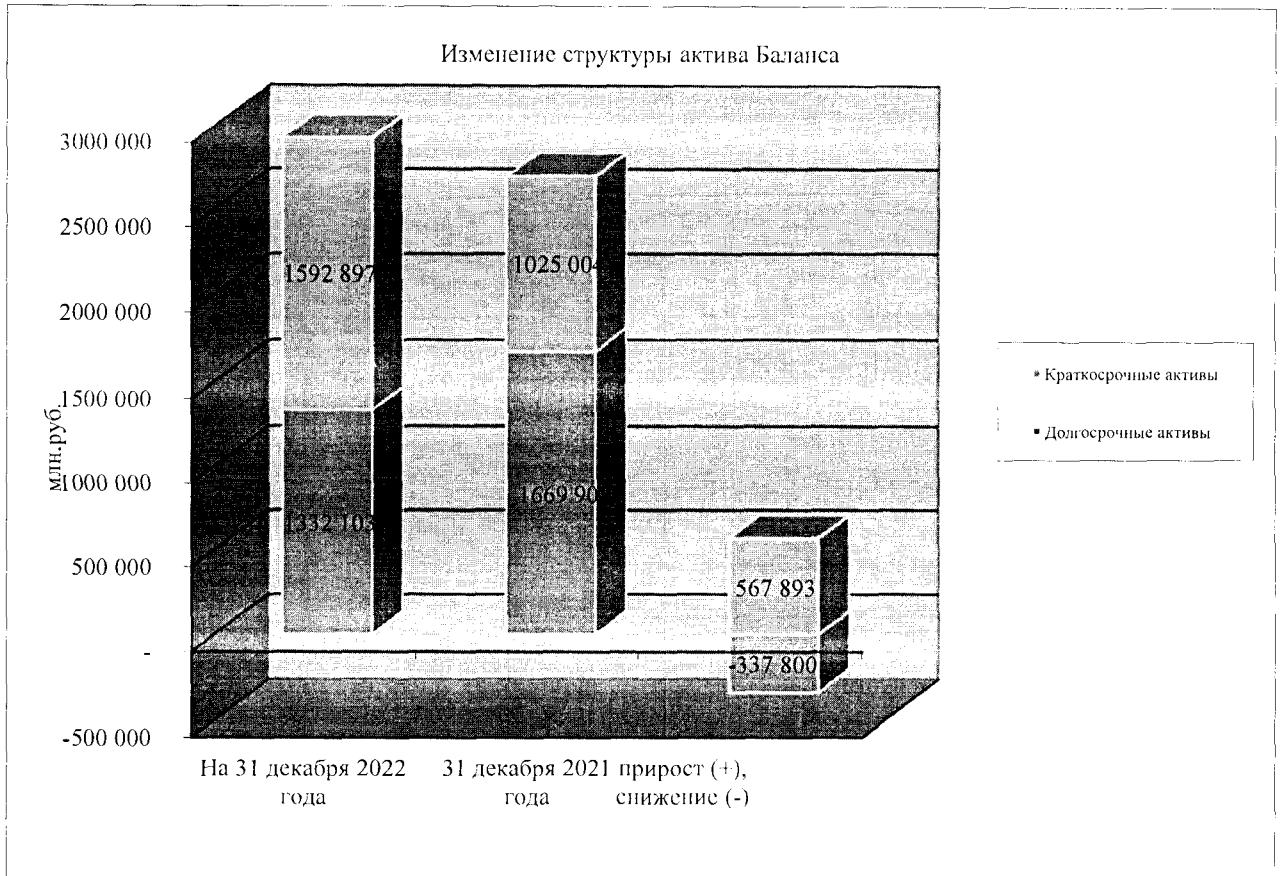
### Коэффициент обеспеченности финансовых обязательств активами (КЗ)



## Анализ структуры разделов I и II бухгалтерского баланса

№ п/п	Наименование статей баланса организации	Показатель бухгалтерского баланса					
		На 31 декабря 2022 года		31 декабря 2021 года		прирост (+), снижение (-)	
		абсолютная величина, млн. рублей	удельный вес, %	абсолютная величина, млн. рублей	удельный вес, %	абсолютная величина, млн. рублей	удель- ный вес, %
1	2	3	4	5	6	7	8
1	<b>Долгосрочные активы (строка 190):</b>	1 332 103	45.5%	1 669 903	62.0%	- 337 800	-16.4%
1.1	основные средства (строка 110)	1 087 284	37.2%	1 229 086	45.6%	- 141 802	-8.4%
1.2	нематериальные активы (строка 120)	9 684	0.3%	9 725	0.4%	- 41	0.0%
1.3	доходные вложения в материальные активы (строка 130)	-	0.0%	-	0.0%	-	0.0%
1.4	вложения в долгосрочные активы (строка 140):	10 547	0.4%	14 017	0.5%	- 3 470	-0.2%
1.5	долгосрочные финансовые вложения (строка 150)	223 348	7.6%	415 114	15.4%	- 191 766	-7.8%
1.6	отложенные налоговые активы (стр. 160)	337	0.0%	974	0.0%	- 637	0.0%
1.7	долгосрочная дебиторская задолженность (стр. 170)	226	0.0%	298	0.0%	- 72	0.0%
1.8	прочие долгосрочные активы (стр. 180)	677	0.0%	689	0.0%	- 12	0.0%
2	<b>Краткосрочные активы (строка 290):</b>	1 592 897	54.5%	1 025 004	38.0%	567 893	16.4%
2.1	запасы (строка 210):	820 388	28.0%	582 325	21.6%	238 063	6.4%
2.2	долгосрочные активы, предназначенные для реализации (строка 220)	-	0.0%	-	0.0%	-	0.0%
2.3	расходы будущих периодов (строка 230)	5 098	0.2%	923	0.0%	4 175	0.1%
2.4	налог на добавленную стоимость по приобретенным товарам, работам, услугам (строка 240)	2 993	0.1%	2 945	0.1%	48	0.0%
2.5	краткосрочная дебиторская задолженность (строка 250)	473 922	16.2%	316 730	11.8%	157 192	4.4%
2.6	краткосрочные финансовые вложения (строка 260)	47 671	1.6%	6 443	0.2%	41 228	1.4%
2.7	денежные средства и их эквиваленты (строка 270)	242 814	8.3%	115 609	4.3%	127 205	4.0%
2.8	прочие краткосрочные активы (строка 280)	11	0.0%	29	0.0%	- 18	0.0%
	<b>Баланс (строка 300)</b>	<b>2 925 000</b>	<b>100.0%</b>	<b>2 694 907</b>	<b>100.0%</b>	<b>230 093</b>	<b>X</b>

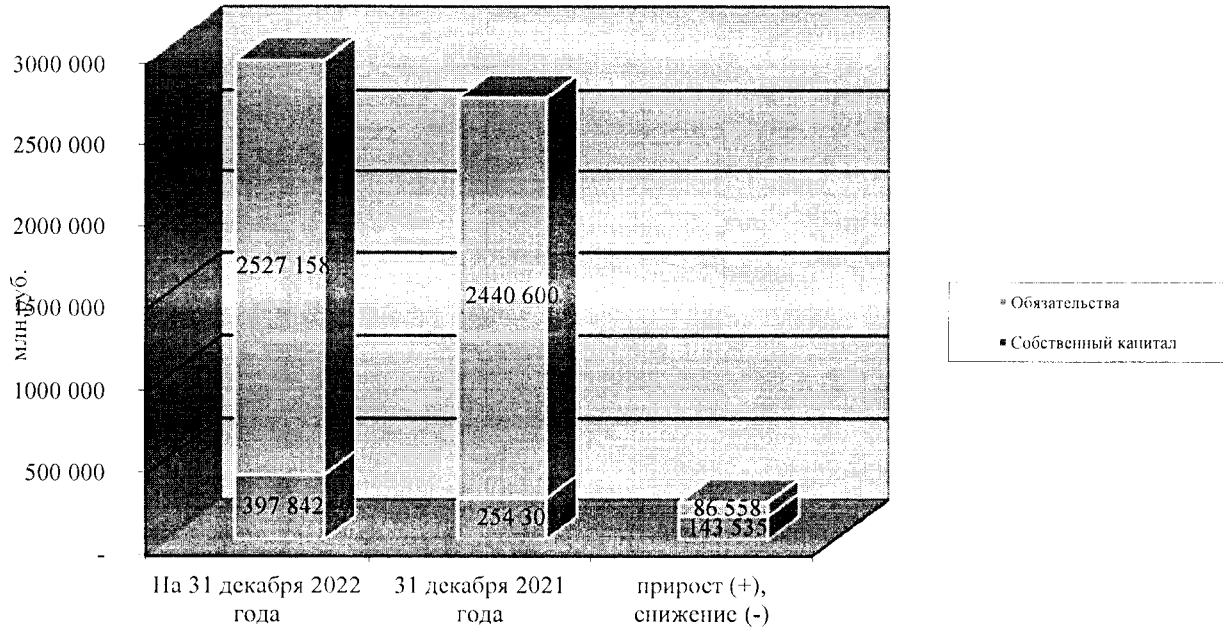
Краткие выводы:



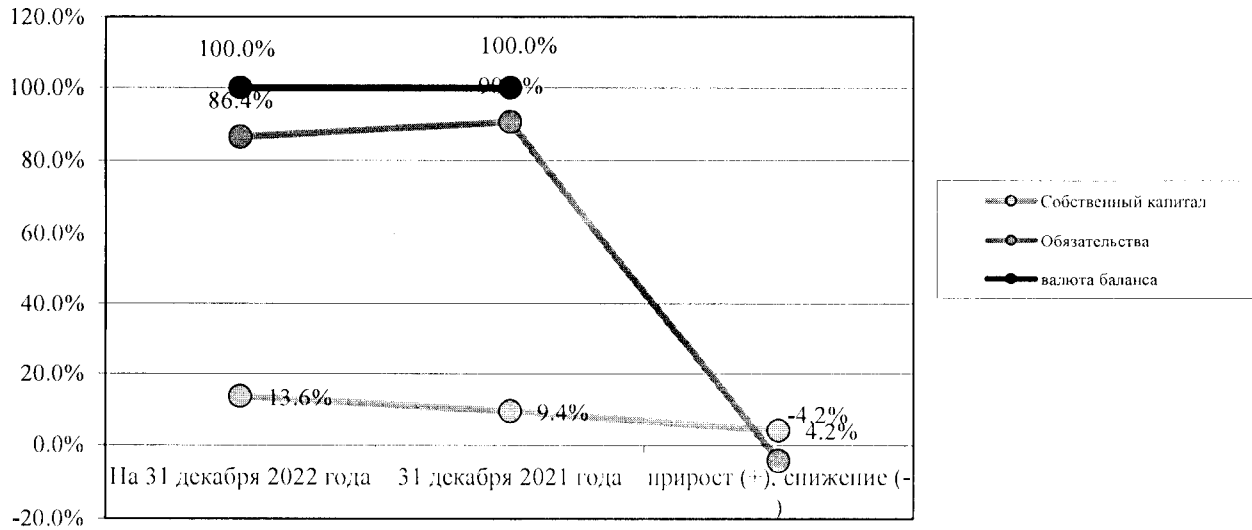




Изменение структуры пассива Баланса



Изменение структуры пассива Баланса на основе удельных показателей (%), рассчитываемых к валюте баланса



## Приложение 4

## Показатели рентабельности

№ п/п	Наименование показателя	Порядок расчета	Формула расчета	Значение показателя на начало и конец отчетного периода
1	Рентабельность затрат	Прибыль от реализации продукции отчетного периода (Отчет о прибылях и убытках) Сумма затрат по реализованной продукции (Отчет о прибылях и убытках)	$R_3 = \frac{\text{стр. 060 Прил. 2}}{(\text{стр. 020} + \text{стр. 040} + \text{стр. 050}) \text{ Прил. 2}} \times 100$	= 8,3% .. ... 10,2%
2	Рентабельность операционной деятельности	Брутто-прибыль от текущей деятельности (Отчет о прибылях и убытках) Общая сумма затрат по текущей деятельности (Отчет о прибылях и убытках)	$R_{од} = \frac{\text{стр. 090 Прил. 2}}{(\text{стр. 020} + \text{стр. 040} + \text{стр. 050} + \text{стр. 080}) \text{ Прил. 2}} \times 100$	= 6,5% .. ... 8,2%
3	Рентабельность финансовых инвестиций	Сумма прибыли от финансовых инвестиций (Отчет о прибылях и убытках) Средняя сумма долгосрочных и краткосрочных финансовых инвестиций (Баланс)	$R_{фи} = \frac{(\text{стр. 102} + \text{стр. 103} + \text{стр. 104}) \text{ Прил. 2}}{1/2 (\text{стр. 150 гр. 3} + \text{стр. 150 гр. 4} + \text{стр. 260 гр. 3} + \text{стр. 260 гр. 4}) \text{ Баланса}} \times 100$	= 12,4% .. ... 33,4%
4	Рентабельность продаж (оборота)	Прибыль от реализации продукции, работ и услуг до выплаты процентов и налогов (Отчет о прибылях и убытках) Сумма полученной выручки (Отчет о прибылях и убытках)	$R_{об} = \frac{\text{стр. 060 Прил. 2}}{\text{стр. 010 Прил. 2}} \times 100$	= 7,6% .. ... 9,3%
5	Рентабельность совокупных активов	Общая сумма брутто-прибыли отчетного периода до выплаты процентов и налогов (Отчет о прибылях и убытках) Среднегодовая сумма совокупных активов (Баланс)	$R_{обц} = \frac{(\text{стр. 150} + \text{стр. 131}) \text{ Прил. 2}}{1/2 (\text{стр. 300 гр. 3} + \text{стр. 300 гр. 4}) \text{ Баланса}} \times \frac{12}{n} \times 100$	= 10,4% .. ... 16,6%
6	Рентабельность собственного капитала	Сумма чистой прибыли отчетного периода (Отчет о прибылях и убытках) Средняя величина собственного капитала (Баланс)	$R_{ск} = \frac{\text{стр. 210 Прил. 2}}{1/2 (\text{стр. 490 гр. 3} + \text{стр. 490 гр. 4}) \text{ Баланса}} \times \frac{12}{n} \times 100$	= 32,3% .. ... 66,2%

Информация об аффилированных лицах ООО «ЕВРОТОРГ»

В соответствии со статьей 56 Закона Республики Беларусь от 09.12.1992г. №2020-ХП «О хозяйственных обществах» хозяйственное общество определяет круг его аффилированных лиц и в порядке, установленном им, письменно уведомляет об этом и ведет учет таких лиц. Аффилированными лицами хозяйственного общества являются:

Признак	Фамилия, имя, отчество (при наличии), наименование юридического лица, его местонахождение
члены совета директоров (наблюдательного совета), коллегиального исполнительного органа хозяйственного общества	- Литвин Александр Иванович - Сапунова Алеся Федоровна - Кукурузин Владимир Юрьевич
физическое или юридическое лицо, осуществляющее полномочия единоличного исполнительного органа хозяйственного общества	- Генеральный директор Зубков Андрей Владимирович
физическое лицо, являющееся первым заместителем генерального директора хозяйственного общества	- Первый заместитель Генерального директора Жигимонт Евгений Сергеевич
юридическое лицо, являющееся участником холдинга, в состав участников которого входит хозяйственное общество	нет
физическое лицо, которое единолично или совместно со своим супругом (супругой), родителями, детьми и их супругами, усыновителями, усыновленными (удочеренными) и их супругами, лицами, находящимися под опекой (попечительством), дедом, бабушкой, внуками и их супругами, родными братьями и сестрами и родителями супруга (супруги) владеет или имеет право распоряжаться долей в уставном фонде (акциями) хозяйственного общества в размере двадцати и более процентов	нет
юридическое лицо, которое владеет или имеет право распоряжаться долей в уставном фонде (акциями) хозяйственного общества в размере двадцати и более процентов либо имеет возможность определять решения, принимаемые таким обществом, в соответствии с договором	- EUROTORG HOLDING PLC, Riga Feraiou, 4 Omega Business Center, 3rd floor, Flat/Office 31-32G 3095, Limassol, Cyprus (Публичная компания с ограниченной ответственностью «ЕВРОТОРГ ХОЛДИНГ»), рег. номер HE 246155

<p>юридическое лицо, в уставном фонде которого хозяйственное общество владеет или имеет право распоряжаться долей в уставном фонде (акциями) в размере двадцати и более процентов</p>	<ul style="list-style-type: none"> <li>- ОДО «Юлайн» г. Молодечно, Республика Беларусь, 222310, Минская область, г. Молодечно, ул. Либаво-Роменская, д. 161</li> <li>- ООО «Еврооугавто», Республика Беларусь, 220019, Минская область, Минский район, Щомыслицкий с/с, Западный промузел, ТЭЦ-4, складской комплекс № 1, комната 106</li> <li>- ООО «Техно Медиа Трейд», Республика Беларусь, 220019, Минская область, Минский район, Щомыслицкий с/с, Западный промузел, ТЭЦ-4, каб. 214</li> <li>- ЗАО «Держинский мясокомбинат», Республика Беларусь, 222750, Минская область, Держинский район, г. Фаниполь, улица Заводская, 25</li> <li>- ООО «Е-Маркет», Республика Беларусь, 220116, г. Минск, проспект Держинского, д. 104, помещение 110 (часть помещения № 66)</li> <li>- ООО «Клондайк Ритейл», Республика Беларусь, 220025, г. Минск, ул. Слободская, д. 131, второй этаж, помещение 4</li> <li>- ЗАО «Евроопт», Республика Беларусь, 220099, г. Минск, ул. Казинца, д. 52А, комната 21</li> </ul>
<p>юридическое лицо, по отношению к которому ООО «Евроторг» имеет возможность определять решения, принимаемые таким юридическим лицом, в соответствии с договором</p>	<ul style="list-style-type: none"> <li>- ООО «Клондайк Ритейл»</li> </ul>
<p>унитарные предприятия, созданные хозяйственным обществом</p>	<ul style="list-style-type: none"> <li>- Сервисное унитарное предприятие «ПакХаус», Республика Беларусь, 220019, Минская область, Минский район, Щомыслицкий с/с, Западный промузел, ТЭЦ-4, каб. 212</li> </ul>
<p>супруг (супруга), родители (опекуны, попечители), совершеннолетние, эмансипированные или вступившие в брак до достижения восемнадцати лет (далее - совершеннолетние) дети и их супруги, усыновители, совершеннолетние усыновленные (удочеренные) и их супруги, дед, бабушка, совершеннолетние внуки и их супруги, родные братья и сестры и родители супруга (супруги) физического лица, являющегося в соответствии с абзацами вторым, четвертым, девятым и десятым настоящей части аффилированным лицом хозяйственного общества, за исключением физического лица, являющегося членом коллегияльного органа управления или осуществляющего полномочия единоличного исполнительного органа юридического лица, указанного в абзаце третьем настоящей части;</p>	<p>нет данных</p>

<p>члены коллегиальных органов управления юридического лица, являющегося аффилированным лицом хозяйственного общества, физическое или юридическое лицо, осуществляющее полномочия единоличного исполнительного органа этого юридического лица</p>	<p>- Директора Публичной компании с ограниченной ответственностью «ЕВРОТОРГ ХОЛДИНГ» – А. Фрипту, С.И. Литвин, В.Н. Василько, А.В. Зубков  - Директор ОДО «Юлайн» г. Молодечно – Панасик Татьяна Васильевна  - Директор ООО «Еврооптавто» - Марчукевич Дмитрий Викторович  - Директор ООО «Техно Медиа Трейд» - Грабовский Артём Игоревич  - Директор Сервисного унитарного предприятия «ПакХаус» - Поляченко Александр Анатольевич  - Директор ЗАО «Дзержинский мясокомбинат» - Патонич Олеся Викентьевна  - Директор ООО «Е-Маркет» - Макавич Андрей Леонидович  - Директор ЗАО «Евроопт» - Зуенок Лсонид Сергеевич</p>
<p>юридические и физические лица, в управление которым переданы принадлежащие Республике Беларусь либо ее административно-территориальным единицам акции открытых акционерных обществ, созданных в процессе разгосударствления и приватизации объектов, находящихся в республиканской или коммунальной собственности</p>	<p>нет</p>

## Текущие счета ООО "Евроторг"

Хоз. субъект	Наименование банка	Валюта	БИК	Номер счёта
ООО "Евроторг"	ЗАО "Альфа-Банк"	бел.руб.	ALFABY2X	BY28ALFA30122009770060270000
		долл.США	ALFABY2X	BY88ALFA30122009770020270000
		Евро	ALFABY2X	BY06ALFA30122009770010270000
		рос.руб.	ALFABY2X	BY73ALFA30122009770030270000
	ЗАО "Банк ВТБ" (Беларусь)	бел.руб.	SLANBY22	BY88SLAN30121135100130000000
		долл.США	SLANBY22	BY41SLAN30121135150210100000
		Евро	SLANBY22	BY36SLAN30121135150210200000
		рос.руб.	SLANBY22	BY46SLAN30121135150210000000
	ЗАО "МТБанк"	бел.руб.	MTBKBY22	BY50MTBK30120001093300064161
		долл.США	MTBKBY22	BY21MTBK30120001084000046608
		Евро	MTBKBY22	BY36MTBK30120001097800046606
		рос.руб.	MTBKBY22	BY13MTBK30120001064300046607
	ОАО "Банк БелВЭБ"	бел.руб.	BELBBY2X	BY23BELB30120063330030226000
		долл.США	BELBBY2X	BY53BELB30120063330010226000
		Евро	BELBBY2X	BY08BELB30120063330040226000
		рос.руб.	BELBBY2X	BY38BELB30120063330020226000
	ОАО "Белгазпромбанк"	бел.руб.	OLMPBY2X	BY04OLMP30120000528930000933
		долл.США	OLMPBY2X	BY90OLMP30120000528930000840
		Евро	OLMPBY2X	BY50OLMP30120000528930000978
		рос.руб.	OLMPBY2X	BY74OLMP30120000528930000643
	ОАО «Белинвестбанк» (ГОПЕРУ)	бел.руб.	BLBBBY2X	BY22BLBB30120101168731001001
	ОАО «БНБ-Банк»	бел.руб.	BLNBBY2X	BY66BLNB30120000016353000933
		долл.США	BLNBBY2X	BY21BLNB30120000016353001840
		Евро	BLNBBY2X	BY78BLNB30120000016353001978
		рос.руб.	BLNBBY2X	BY05BLNB30120000016353001643
	ОАО "Приорбанк" ЦБУ 111	бел.руб.	PJCBY2X	BY27PJCB30120013891000000933
		долл.США	PJCBY2X	BY98PJCB30120013891010000840
		Евро	PJCBY2X	BY43PJCB30120013891020000978
		рос.руб.	PJCBY2X	BY52PJCB30120013891030000643
	ЦБУ 304 ОАО «Белинвестбанк» г. Светлогорск	бел.руб.	BLBBBY2X	BY92BLBB30120101168731001002
		долл.США	BLBBBY2X	BY81BLBB30120101168731001006
		Евро	BLBBBY2X	BY38BLBB30120101168731001004
		рос.руб.	BLBBBY2X	BY11BLBB30120101168731001005
	ОАО "Паритетбанк"	бел.руб.	POISBY2X	BY89POIS30120022818001933002
		долл.США	POISBY2X	BY12POIS30120022818001840007
		Евро	POISBY2X	BY51POIS30120022818001978015
		бел.руб.	VARBBY2X	BY20VARB30122830800100000000
	Филиал ОАО "Белагропромбанк" - Минская областная дирекция	долл.США	VARBBY2X	BY55VARB30122830800400000000
		Евро	VARBBY2X	BY02VARB30122830800500000000
		рос.руб.	VARBBY2X	BY90VARB30122830800700000000
бел.руб.		AEBKBY2X	BY88AEBK30120038370500000000	
ОАО "СтатусБанк"	бел.руб.	IRJSBY22	BY02IRJS30120007701010000933	
	долл.США	IRJSBY22	BY17IRJS30120007701000000933	
	Евро	IRJSBY22	BY63IRJS30120007701000000978	
	рос.руб.	IRJSBY22	BY87IRJS30120007701000000643	
ОАО "АСБ Беларусбанк", ЦБУ № 510	бел.руб.	AKBBBY2X	BY47AKBB30128000001845100000	
	долл.США	AKBBBY2X	BY62AKBB30120000119865100000	
	Евро	AKBBBY2X	BY61AKBB30120000119995100000	
	рос.руб.	AKBBBY2X	BY51AKBB30120000121295100000	
	юань	AKBBBY2X	BY60AKBB30120000111560000000	
	бел.руб.	MMBNBY22	BY10MMBN30120300210109330000	
ОАО "Банк Дабрабыт"	долл.США	MMBNBY22	BY08MMBN30120300210108400000	
	Евро	MMBNBY22	BY36MMBN30120300210109780000	
	рос.руб.	MMBNBY22	BY58MMBN30120300210106430000	
	Евро	44525659	40807978700350002129	
ПАО "Московский кредитный банк"	рос.руб.	44525659	40807810800350002129	
АО "Росэксимбанк" (РФ)	Евро	44525192	40807978700000010395	
	рос.руб.	44525192	40807810900000020395	
ОАО "Технобанк"	бел.руб.	TECNBY22	BY27TECN3012177200000000010	
	долл.США	TECNBY22	BY70TECN3012177200000000012	
	Евро	TECNBY22	BY91TECN3012177200000000022	
	рос.руб.	TECNBY22	BY15TECN3012177200000000032	
бел.руб.	BPSBBY2X	BY62BPSB30120119200109330000		

Хоз. субъект	Наименование банка	Валюта	БИК	Номер счёта
	ОАО "Сбер Банк"	долл. США	BPSB3312X	BY48BPSB30120011920899330000
		долл. США	BPSB3312X	BY96BPSB30120011920218400000
		Евро	BPSB3312X	BY25BPSB30120011920479780000
	CREDIT SUISSE AG	рос. руб.	BPSB3312X	BY98BPSB30120011920636430000
		долл. США	CRESCHZHXXX	CH14004866243895012000
		долл. США	BAGAGE22	GE29BG0000000534645470
	Bank of Georgia	Евро	BAGAGE22	GE29BG0000000534645470
		Лари	BAGAGE22	GE29BG0000000534645470
		долл. США	44525700	40807840100000000557
	АО "Райффайзенбанк" (РФ)	рос. руб.	44525700	40807810000000001259
		долл. США	KSNVKZKA	KZ18551B227000166USD
	АО «Банк Фридом Финанс Казахстан»	Евро	KSNVKZKA	KZ55551B227000110EUR
рос. руб.		KSNVKZKA	KZ92551B227000175RUB	
тенге		KSNVKZKA	KZ77551B227000725KZT	
долл. США		44525360	40807810200001917911	
ПАО "Совкомбанк" РФ	рос. руб.	44525360	40807810200001917911	
	долл. США	ANIKAM22	11817080522001	
	Евро	ANIKAM22	11817080522000	
ЗАО "Айди Банк" Армения	арм. драм	ANIKAM22	11817080522002	
	Евро	ANIKAM22	11817080522000	
	арм. драм	ANIKAM22	11817080522002	
ООО "Евроторг", Брестский ф-л	ЗАО "Альфа-Банк"	бел. руб.	ALFABY2X	BY41ALFA30122224600090270000
	ОАО "Белгазпромбанк"	бел. руб.	OLMPBY2X	BY63OLMP30120000618260000933
	ОАО "СтатусБанк"	рос. руб.	OLMPBY2X	BY36OLMP30120000618260000643
	ОАО "Сбер Банк"	бел. руб.	IRJSBY22	BY85IRJS30120103501000000933
ООО "Евроторг", Витебский ф-л	ОАО "Сбер Банк"	бел. руб.	BPSBBY2X	BY74BPSB30121513360149330000
	ЗАО "Альфа-Банк"	бел. руб.	ALFABY2X	BY61ALFA30122222960130270000
	ОАО "Белгазпромбанк"	бел. руб.	OLMPBY2X	BY96OLMP30120001015550000933
	ОАО "СтатусБанк"	рос. руб.	OLMPBY2X	BY69OLMP30120001015550000643
ООО "Евроторг", Гомельский ф-л	ОАО "Сбер Банк"	бел. руб.	IRJSBY22	BY47IRJS30120103601000000933
	ОАО "АСБ Беларусбанк", ЦБУ № 510	бел. руб.	AKBBBY2X	BY86AKBB30120000127415100000
	ОАО "Сбер Банк"	бел. руб.	BPSBBY2X	BY06BPSB30120121800199330000
	ЗАО "Альфа-Банк"	бел. руб.	ALFABY2X	BY91ALFA30122224610080270000
ООО "Евроторг", Гродненский ф-л	ОАО "Банк БелВЭБ"	бел. руб.	BELBBY2X	BY51BELB30120103560050226000
	ОАО "Белгазпромбанк"	рос. руб.	OLMPBY2X	BY90OLMP30120001303820000643
	ОАО "СтатусБанк"	бел. руб.	IRJSBY22	BY51IRJS30120104101000000933
	ОАО "АСБ Беларусбанк", ЦБУ № 510	бел. руб.	AKBBBY2X	BY09AKBB30120000409995100000
ООО "Евроторг", Могилевский ф-л	ОАО "Сбер Банк"	бел. руб.	BPSBBY2X	BY05BPSB30121535000119330000
	ЗАО "Альфа-Банк"	бел. руб.	ALFABY2X	BY44ALFA30122225040080270000
	ОАО "Белгазпромбанк"	рос. руб.	OLMPBY2X	BY28OLMP30120001304120000643
	ОАО "СтатусБанк"	бел. руб.	IRJSBY22	BY30IRJS30120103901000000933
ООО "Евроторг", Могилевский ф-л	ОАО "Сбер Банк"	бел. руб.	BPSBBY2X	BY65BPSB30121571630189330000
	ЗАО "Альфа-Банк"	бел. руб.	ALFABY2X	BY62ALFA30122227550040270000
	ОАО "Белгазпромбанк"	рос. руб.	OLMPBY2X	BY89OLMP30120001303950000643
	ОАО "СтатусБанк"	бел. руб.	IRJSBY22	BY09IRJS30120103701000000933
ООО "Евроторг", Могилевский ф-л	ОАО "Сбер Банк"	бел. руб.	BPSBBY2X	BY34BPSB30122317760159330000

Наименование юридического лица: Общество с ограниченной ответственностью "Евроторг", Республика Беларусь, УНП 101168731

Расшифровка отдельных статей актива бухгалтерского баланса на «31» декабря 2022 г.


Строка баланса	Состав дебиторской задолженности	УНП дебитора	Валюты расчетов	Наименование товара (услуг) по которым образована задолженность	Итого	Дата возникновения	В том числе по срокам образования (дней)			Итого	В том числе: просроченная задолженность по претензиям с суммой, превышающей 1% актива предприятия на последнее значение в.д.д. и в отношении которой имеет место процесс в отношении признания по признательному выписанию, тыс. бел. руб.
							0-30	31-60	61-90		
Состав дебиторской задолженности											
тыс. руб.											
I.	Долгосрочная дебиторская задолженность, в т.ч.:										
A.	Авансы выданные, предварительная оплата поставщикам, подрядчикам и т.д.				0	-	-	-	-	0	Отсутствует
1.					0	-	-	-	-	0	Отсутствует
2.	прочие				0	-	-	-	-	0	Отсутствует
B.	Покладателей и залучивков				0	-	-	-	-	0	Отсутствует
1.					0	-	-	-	-	0	Отсутствует
2.	прочие				0	-	-	-	-	0	Отсутствует
C.	По расчетам с персоналом				226	42	5	6	173	226	Отсутствует
1.	ЗУБКОВ АНДРЕЙ ВЛАДИМИРОВИЧ, Гражданин Республики Беларусь			Предоставление займа	226	42	5	6	173	226	Отсутствует
2.	прочие				0	-	-	-	-	0	Отсутствует
Итого I.					226	42	5	6	173	226	Отсутствует
II.	Товары отгруженные, в т.ч.:				0	-	-	-	-	0	Отсутствует
1.					0	-	-	-	-	0	Отсутствует
2.	прочие				0	-	-	-	-	0	Отсутствует
Итого II.					0	-	-	-	-	0	Отсутствует
III.	Краткосрочная дебиторская задолженность, в т.ч.:				169 987	82 281	18 457	14 073	55 176	169 987	Отсутствует
A.	Авансы выданные, предварительная оплата поставщикам, подрядчикам и т.д.				11 910	4 137	2 166	1 955	3 652	11 910	Отсутствует
1.	С/АВ GMAIL, Литовская Республика	LT106095632112	EUR	Расчеты за товар	11 910	02.06.2022				11 910	Отсутствует
2.	ООО "ЭЛИТАРТИВ", Республика Беларусь	1905432093	BYN	Расчеты за товар, тару	10 166	18.11.2021	0	2	6 730	10 166	Отсутствует
3.	ОДО "ЮЛАНН", Республика Беларусь	609501745	BYN	Расчеты за товар, расчеты с поставщиком по бояркам	9 256	07.12.2022	0	0	0	9 256	Отсутствует
3а.	в том числе ФИЛИАЛ ОДО "ЮЛАНН" Г.МОЛОДЕЧНО В Г.БАРАНОВИЧИ, Республика Беларусь	201028510	BYN	Расчеты за товар	3 796	07.12.2022	0	0	0	3 796	Отсутствует
3б.	ФИЛИАЛ ОДО "ЮЛАНН" Г.МОЛОДЕЧНО В Г.ПЛИВЕНЕЦ, Республика Беларусь	601082945	BYN	Расчеты за товар	3 944	12.12.2022	0	0	0	3 944	Отсутствует
3в.	ФИЛИАЛ ОДО "ЮЛАНН" Г.МОЛОДЕЧНО В Г.МОГИЛЕВЕ, Республика Беларусь	701483248	BYN	Расчеты за товар	392	28.12.2022	0	0	0	392	Отсутствует
4.	С/АВ КОМОРА, Литовская Республика	302411633	EUR	Расчеты за товар	9 163	11.07.2022	335	676	7 483	9 163	Отсутствует
5.	МИНСКАЯ ЦЕНТРАЛЬНАЯ ТАМОЖНЯ, Республика Беларусь	109420574	BYN	Расчеты с таможен	8 205	05.08.2022	108	19	7	8 205	Отсутствует
6.	прочие			Предоплата за основные средства, материалы (в т.ч. строительные материалы), продукты питания, аренда помещений, коммунальные услуги, услуги сторонних организаций, расчеты с поставщиками по бояркам, расчеты по взаимозачетам, расчеты по сенодарику и прочие	121 213		15 828	11 421	37 302	121 213	Отсутствует
Итого III.					169 987	82 281	18 457	14 073	55 176	169 987	Отсутствует



В.	250*	Исполнителей и заказчиков					255,573	63,728	34,112	22,515	115,018	Отсутствует	Отсутствует	Отсутствует
I		ЗАО "Интерэк-Медиа Белорус", Республика Беларусь	691536217	BYN	Товар, оказание услуг по управлению компанией и ведению бухгалтерского учета, аренда информационных средств, оказание услуг, предоставление в аренду (субаренду) помещений, оборудование, реализация материальных средств, расчеты по договорам строительного подряда (поэтапное строительство)	111,726	08/07/2015	17,322	10,402	12,267	71,735	Отсутствует	Отсутствует	Отсутствует
2.		ООО "ЮНИСТОР ГРУП", Республика Беларусь	390528592	BYN	Расчеты за товар, таргет, предоставление услуг, материалы, расчеты по договорам аренды, в частности по договорам подряда	26,371	30/07/2011	24,459	5,325	19	777	Отсутствует	Отсутствует	Отсутствует
3.		ООО "РОЗИННИЙ СТАНДАРТ", Республика Беларусь	192923771	BYN	Товар, услуги по рекламе, оказание услуг по техническому обслуживанию, реализация основных средств, материалы, предоставление помещений в аренду, (субаренда), расчеты по договорам подряда, расчеты за услуги по программам лояльности	22,622	21/06/2019	0	0	0	22,622	Отсутствует	Отсутствует	Отсутствует
4.		ООО "МАРКЕТПЕЙ", Республика Беларусь	7220647562	RUB	Расчеты за товар	18,131	15/10/2022	5,119	7,954	5,058	0	Отсутствует	Отсутствует	Отсутствует
5.		ООО "ТЕХНО МЕДИА ТРЕЙД", Республика Беларусь	691530538	BYN	Товар, услуги по рекламе, реализации основных средств, материалы в аренду по договорам подряда, расчеты за услуги по программе лояльности, эксплуатационные услуги, предоставление помещений в аренду (субаренда)	6,753	31/07/2015	88	11	13	6,641	Отсутствует	Отсутствует	Отсутствует
6.		ООО "ЭЛИПАРТНЕР", Республика Беларусь	190513063	BYN	Товар, таргет, реализация основных средств, материалы, расчеты по договорам подряда	6,595	22/12/2018	342	166	271	5,806	Отсутствует	Отсутствует	Отсутствует
7.		ЗАО "ДОБРОНОМ", Республика Беларусь	191178504	BYN	Товар, реализация основных средств, материалы, предоставление помещений в аренду (субаренда), расчеты по договорам подряда, расчеты по договору оказания услуг	5,821	09/03/2017	5,157	3	0	661	Отсутствует	Отсутствует	Отсутствует
7.		в том числе КРНЧЕВ ЗАО "ДОБРОНОМ", Республика Беларусь	709830740	BYN	Товар, таргет, предоставление помещений в аренду (субаренда)	72	09/03/2017	21	0	0	51	Отсутствует	Отсутствует	Отсутствует
7.		ФОНДАЛ ГРОДНО ЗАО "ДОБРОНОМ", Республика Беларусь	401162176	BYN	Товар, таргет, реализация материалов, предоставление помещений в аренду (субаренда)	258	31/08/2017	0	0	0	258	Отсутствует	Отсутствует	Отсутствует
7.		ФОНДАЛ ГРОДНО ЗАО "ДОБРОНОМ", Республика Беларусь	500811385	BYN	Товар, таргет, реализация материалов, предоставление помещений в аренду (субаренда)	130	01/01/2020	5	0	0	125	Отсутствует	Отсутствует	Отсутствует
8.		прочие		BYN, USD, EUR, RUB, RUS	Товар, услуги, информационные услуги, предоставление помещений в аренду (субаренда), реализация материалов (в т.ч. Стройматериалы), расчеты за услуги по программе лояльности, расчеты по договорам строительного подряда и прочая реализация	37,164		13,250	12,251	4,887	6,776	Отсутствует	Отсутствует	Отсутствует
C.		По налогам и сборам		BYN	Налоги и сборы	17,865		17,865	0	0	0	Отсутствует	Отсутствует	Отсутствует
D.		По расчетам с персоналом		BYN	Расчеты с подотчетными лицами, расчеты с персоналом по возмещению материального ущерба и расчеты с персоналом по прочим операциям	258		10	8	0	240	Отсутствует	Отсутствует	Отсутствует

№	260*	Задолженность равных дебиторов			50 439	2 337	380	455	47 267	Отсутствует	Отсутствует	Отсутствует
1	ЛУБЕВИЧКАЯ КОМПАНИЯ С ОГРАНИЧЕННОЙ ОТВЕТСТВЕННОСТЬЮ "EUROTORG HOLDING PLC", Кипр	USD	HE246155	Продвижение еврооблигаций	37 044	0	0	0	37 044	Отсутствует	Отсутствует	Отсутствует
2	ЗАО "Интернет-Магазин Европорт", Республика Беларусь	BYN	691536217	Возмещение комиссионных расходов, расчеты по договорам перевода долга	3 043	179	94	101	2 669	Отсутствует	Отсутствует	Отсутствует
3	GALT & TAGGAR, Грузия	USD	211350206	Прокредитованные для выплаты еврооблигаций	1 545	0	0	0	1 545	Отсутствует	Отсутствует	Отсутствует
4	ООО "ГЕНЕО МЕДИА ТРЕЙД", Республика Беларусь	BYN	691536538	Возмещение комиссионных расходов, расчеты по договорам перевода долга	1 311	0	0	0	1 311	Отсутствует	Отсутствует	Отсутствует
5	прочие	BYN, USD, EUR, RUB		Прострочен, расходы по государственной пошлине, возмещение комиссионных, счет арбитражного и прочие	7 496		236	354	4 698	Отсутствует	Отсутствует	Отсутствует
Итого					473 922	1 66 221	52 957	37 043	217 701	Отсутствует	Отсутствует	Отсутствует

\* расшифровка дебиторов и кредиторских обязательств по состоянию на 30.09.2023. (Сумма расшифровки обязательств и взысканий по состоянию на 30.09.2023)



Финансовый директор  
 Главный бухгалтер  
 30.09.2023  
 Исполнитель  
 Бреша О.А. Зам. главного бухгалтера - 075441448

Расшифровка отдельных статей пассива бухгалтерского баланса на «31» декабря 2022 г.

Состав кредиторской задолженности

Строка баланса	Основание кредита, договора займа, кредитного договора	УИД кредитора	Валюта расчетов	Наименование товаром (услуг) по договору образования задолженности	Итого	Для валютные единицы				В том числе по срокам образования (дней)	В том числе перебранных в задолженность перед банками, по акциям и ипотечным операциям с банками, перед иными кредитными организациями, перед физическими лицами, в том числе по кредитам, полученным на возмещение ущерба в отношении имущества, правам субъекты права в отношении имущества, но при этом исключая взыскания, тыс. бел. руб.	Сумма		Принцип проверки остатка	
						0-30	31-60	61-90	91 и свыше			Всего	в т.ч. Сумма в днях		
I	Долгосрочные обязательства, в т.ч.:														
1	Долгосрочные кредиты и займы		BYN, USD, EUR	Долгосрочные кредиты	1 110 725					76,09%	49 861	54 424	930 344		Отсутствует
2	Долгосрочные обязательства по лизинговым платежам		BYN, EUR, USD	Финансовый лизинг	11					11	0	0	0		Отсутствует
3	Отложенные налоговые обязательства		BYN	Отложенные налоговые обязательства	2 680					697	6	182	1 795		Отсутствует
4	Прочие долгосрочные обязательства		-	-	-					-	-	-	-		Отсутствует
5	Прочие		-	-	-					-	-	-	-		Отсутствует
6	Прочие		-	-	-					-	-	-	-		Отсутствует
7	Прочие		-	-	-					-	-	-	-		Отсутствует
II	Краткосрочная кредиторская задолженность, в т.ч.:														
1	Перед поставщиками, подрядчиками, исполнителями				528 315					412 683	93 350	4 564	14 728		Отсутствует
2	ООО "АНДИ-ВЕСТ", Республика Беларусь	01608233	BYN	Расчеты за товар, тару	31 695			19 04 2022		14 158	14 716	747	2 074		Отсутствует
3	в том числе ПИЛЕТКОХОУ СЛЮДЖИНСК, Республика Беларусь	01148233	BYN	Расчеты за товар	21 974			15 11 2022		11 776	10 198	0	9		Отсутствует
4	ООО "ПЕЛЕСКО ХОЛДИНГ С", Республика Беларусь	01604202	BYN	Расчеты за товар	14 679			19 11 2022		9 392	5 287	0	0		Отсутствует
5	ТОВАРИЩЕСТВО ПРЕДПРИЯТИЕ "ТОРГОВАЯ КОМПАНИЯ МВНСК КРИСТАЛЛ ТРЕЙД", Республика Беларусь	01255453	BYN	Расчеты за товар, тару	14 388			09 06 2022		10 539	3 823	4	22		Отсутствует
6	ООО "ТАБАК-ИНВЕСТ", Республика Беларусь	00133318	BYN	Расчеты за товар	14 329			22 11 2022		11 313	3 016	0	0		Отсутствует
7	ООО "УЮТСТІЦ", Республика Беларусь	01151786	BYN	Расчеты за товар, тару	14 064			01 12 2022		14 064	0	0	0		Отсутствует
8	ОАО "МИНСКИЙ ЗАВОД ИРИСТЫХ ВИН", Республика Беларусь	00034980	BYN	Расчеты за товар, тару	13 661			14 11 2022		11 297	2 364	0	0		Отсутствует
9	ЗАО "МИНСКИЙ ЗАВОД ВИНЮГРАДСКИХ ВИН", Республика Беларусь	01010976	BYN	Расчеты за товар, тару, аренда	13 475			18 11 2022		11 801	1 674	0	0		Отсутствует
10	прочие		BYN, USD, EUR, RUB, CNY	Сторонние-наличные работы, аренда склада, ком. услуги, товары, тару, услуги сторонних организаций и прочее	409 034					330 119	62 470	3 813	12 632		Отсутствует

№	№ п/п	По какому виду деятельности	№ счета	Валюта	Сумма	Дата	Сумма	Сумма	Сумма	Сумма	Сумма	Сумма	Сумма	Сумма	Сумма	Сумма	Сумма	Сумма
а.	602	По налогам и сборам			114 554	129 077												
б.	601	По операциям купли-продажи недвижимости	00133108	BYN	106 061	22.12.2022												
в.	602	По операциям купли-продажи движимости	100957655	BYN	8 433	13.03.2020												
г.	603	По операциям с валютными средствами	101125414	BYN	1 739	13.03.2020												
д.	604	По операциям с валютными средствами	10000026	BYN	1 271	14.09.2022												
е.	605	Прочие		BYN, USD	11 573													
ж.	606	По налогам и сборам		BYN	67 165													
з.	607	По операциям с недвижимостью в Республике Беларусь		BYN	4 952													
и.	608	По расчетам с персоналом по оплате труда		BYN	28 399													
к.	609	По личным платежам		BYN, EUR	134													
л.	610	Перед кредитными организациями			130 555													
м.	611	ОАО "БЕЛНЭВЕСТБАНК", Республика Беларусь	80700028	BYN	53 514	02.09.2022												
н.	612	ЗАО "Амфара-банк", Республика Беларусь	101541917	BYN	39 543	30.09.2022												
о.	613	ЗАО "БАНК ВТБ", Республика Беларусь	101165625	BYN	14 968	12.10.2022												
п.	614	ОАО "ПАРИТЕВБАНК", Республика Беларусь	100233809	BYN	14 668	12.09.2022												
р.	615	Прочие расчеты с персоналом и прочими кредитными организациями		BYN, USD, EUR, RUB	8 162													
с.	616	Итого			671 758	855 907												

ЕврОГРУП Банк  
 Департамент бухгалтерского учета  
 Руководитель отдела: [Подпись]

[Подпись]

~

## Приложение 8

## Информация по долгосрочным финансовым вложениям ООО "Евроторг"

№	Наименование	руб.
п/п	<i>Вложения в уставный капитал</i>	<b>37 146 513.06</b>
1	ЗАО «Дзержинский мясокомбинат»	3 920 554.61
2	ООО «Е-Маркет»	10.00
3	ЗАО «Евроонт»	23 019 397.56
4	ООО «Евроонтавто»	2 299.80
5	ООО «Клондайк Ритейл»	10 000.00
6	Сервисное унитарное предприятие «ПакХаус»	150.00
7	ООО «Техно Медиа Трейд»	10 000 146.50
8	ОДО «Юлайн»	193 954.59
х	<i>Вложения в ценные бумаги</i>	<b>233 751 570.73</b>
9	RENAISSANCE SECURITIES (CYPRUS) LIMITED	233 751 570.73
	<b>Итого</b>	<b>270 898 083.79</b>

## Приложение 9

Приложение 1 к Инструкции о порядке расчета стоимости чистых активов, утвержденной постановлением Минфина РБ от 11.06.2012 № 35

**РАСЧЕТ**  
стоимости чистых активов организации

ООО "Евроторг"

на 31 декабря 2022 г.

№ п/п	Наименование показателей	На 31 декабря 2022 года	31 декабря 2021 года
1	2	3	4
1	<b>АКТИВЫ</b>		
	В том числе:	1 332 103	1 669 903
1.1	долгосрочные активы		
	в том числе:	1 087 284	1 229 086
1.1.1	основные средства		
1.1.2	нематериальные активы	9 684	9 725
1.1.3	доходные вложения в материальные активы	-	-
1.1.4	вложения в долгосрочные активы	10 547	14 017
1.1.5	долгосрочные финансовые вложения	223 348	415 114
1.1.6	отложенные налоговые активы	337	974
1.1.7	долгосрочная дебиторская задолженность	226	298
1.1.8	прочие долгосрочные активы	677	689
1.2	краткосрочные активы	1 592 897	1 025 004
	в том числе:	820 388	582 325
1.2.1	запасы		
1.2.2	долгосрочные активы, предназначенные для реализации	-	-
1.2.3	расходы будущих периодов	5 098	923
1.2.4	налог на добавленную стоимость по приобретенным товарам, работам, услугам	2 993	2 945
1.2.5	краткосрочная дебиторская задолженность	473 922	316 730
1.2.6	краткосрочные финансовые вложения	47 671	6 443
1.2.7	денежные средства и их эквиваленты	242 814	115 609
1.2.8	прочие краткосрочные активы	11	29
2	<b>АКТИВЫ, принимаемые к расчету (строка 1.1 + строка 1.2)</b>	2 925 000	2 694 907

3	<b>ОБЯЗАТЕЛЬСТВА</b>		
	В том числе:	1 113 416	1 623 860
3.1	долгосрочные обязательства		
	в том числе:	1 110 725	1 621 594
3.1.1	долгосрочные кредиты и займы		
3.1.2	долгосрочные обязательства по лизинговым платежам	11	-
3.1.3	отложенные налоговые обязательства	2 680	2 266
3.1.4	доходы будущих периодов	-	-
3.1.5	резервы предстоящих платежей	-	-
3.1.6	прочие долгосрочные обязательства	-	-
3.2	краткосрочные обязательства, в том числе:	1 413 742	816 740
3.2.1	краткосрочные кредиты и займы	50 325	-
3.2.2	краткосрочная часть долгосрочных обязательств	270 558	165 278
3.2.3	краткосрочная кредиторская задолженность	885 907	642 913
3.2.4	обязательства, предназначенные для реализации	-	-
3.2.5	доходы будущих периодов	206 952	8 549
3.2.6	резервы предстоящих платежей	-	-
3.2.7	прочие краткосрочные обязательства	-	-
4	<b>ОБЯЗАТЕЛЬСТВА, принимаемые к расчету (строка 3.1 + строка 3.2)</b>	2 527 158	2 440 600
5	Стоимость чистых активов (строка 2 - строка 4)	397 842	254 307

Финансовый директор

*(подпись)*

Главный бухгалтер

*(подпись)*



Сапунова А.Ф.

*(инициалы, фамилия)*

Уласович Е.А.

*(инициалы, фамилия)*

20 марта 2023г.

Информация о взаимоотношениях ООО "Евроторг" со связанными сторонами за 2022 г.

Организации	Непогашенные задолженности на начало периода		Приобретение товаров	Реализация товаров	Получение услуг	Приобретение ОС, др. активов	Реализация ОС, др. активов	Затраты по аренде	Начисленная арендная плата	Прочие расчеты	Финансовые операции	Непогашенные задолженности на конец периода	
	Д	К										Д	К
ЗАО «Держинский мясокомбинат»	3 396	16	8 184	0	23	130	0	0	10	0	0	5 081	0
ООО «Е-Маркет»	538	0	1 171	0	0	0	0	0	2	0	0	3 199	0
ЗАО «Еврооптг»	0	11 223	0	0	255	4	0	9 588	0	1 797	0	1	12 235
ООО «Еврооптавто»	94	2 428	0	3	54 439	0	4	1	1 552	8	0	91	2 855
ООО «Клондайк Ригейт»	3	820	0	0	0	2	7	0	2	0	0	0	866
СУП «ПакХаус»	1 017	0	0	4	9 928	8	7	23	971	0	0	1 247	0
ООО «Техно Медиа Трейд»	9 141	159	0	0	0	0	0	0	2	0	0	8 805	0
ОЛЮ «Юлайн»	14 149	146	225 256	7 157	0	121	0	524	504	0	0	13 043	149
<b>Итого</b>	<b>28 339</b>	<b>14 792</b>	<b>234 612</b>	<b>7 164</b>	<b>64 645</b>	<b>264</b>	<b>18</b>	<b>548</b>	<b>3 044</b>	<b>1 804</b>	<b>0</b>	<b>31 469</b>	<b>16 104</b>

тыс. руб.





Общество с ограниченной ответственностью  
«АУДИТИНКОМ»  
220005 г. Минск, ул. Гикало, д. 1, к. 302  
УНП 101234126 ОКПО 37447902  
Р/с BY70BELB30121071050130226000  
в ОАО «Банк БелВЭБ» г. Минск  
Код BELBY2X  
Тел/факс 8-017-379-76-86  
8-017-278-86-31  
auditkonsult.by auditkonsult@tut.by

## Аудиторское заключение

Получатель аудиторского заключения:

Сапунова Алеся Федоровна, финансовый директор Общества с ограниченной ответственностью «ЕВРОТОРГ»

## Аудиторское мнение

Мы провели аудит прилагаемой бухгалтерской отчетности ООО «ЕВРОТОРГ» (Местонахождение: Республика Беларусь, 220099, г. Минск, ул. Казинца, д. 52а ком. 22; Дата государственной регистрации: 28.10.1996; Регистрационный номер в Едином государственном регистре юридических лиц и индивидуальных предпринимателей: 101168731), состоящей из бухгалтерского баланса по состоянию на 31 декабря 2023 года, отчета о прибылях и убытках, отчета об изменении собственного капитала, отчета о движении денежных средств за год закончившийся на указанную дату, а также примечаний к бухгалтерской отчетности.

По нашему мнению, прилагаемая бухгалтерская отчетность достоверно во всех существенных аспектах отражает финансовое положение ООО «ЕВРОТОРГ» по состоянию на 31 декабря 2023 года, финансовые результаты его деятельности и изменение его финансового положения, в том числе движение денежных средств за год, закончившийся на указанную дату, в соответствии с законодательством Республики Беларусь.

## Основания для выражения аудиторского мнения

Мы провели аудит в соответствии с требованиями Закона Республики Беларусь «Об аудиторской деятельности» и национальных правил аудиторской деятельности. Наши обязанности, в соответствии с этими требованиями, далее описаны в разделе «Обязанности аудиторской организации по проведению аудита бухгалтерской отчетности» нашего аудиторского заключения.

Мы независимы по отношению к ООО «ЕВРОТОРГ» в соответствии с требованиями Закона Республики Беларусь «Об аудиторской деятельности», национальных правил аудиторской деятельности и Кодекса этики профессиональных бухгалтеров, принятого Международной федерацией бухгалтеров, и нами соблюдались прочие принципы профессиональной этики в соответствии с данными требованиями. Мы полагаем, что полученные нами аудиторские доказательства являются достаточными и надлежащими, чтобы служить основанием для выражения аудиторского мнения.

## Важные обстоятельства

Мы обращаем внимание, что на листах с 17 по 19 к прилагаемой бухгалтерской отчетности в примечании раскрыта информация о суммах корректировок вступительного сальдо каждой связанной с этим изменением статьи активов, обязательств, собственного капитала на начало самого раннего из представленных в прилагаемой бухгалтерской отчетности периодов.

Мы не выражаем модифицированного аудиторского мнения, в связи с этим вопросом.

## Прочие вопросы

Аудит бухгалтерской отчетности ООО «ЕВРОТОРГ» за год, закончившийся 31 декабря 2022 года, проводился другой аудиторской организацией, которая выразила немодифицированное аудиторское мнение по данной отчетности в аудиторском заключении от 20.03.2023 года.

## Обязанности аудируемого лица по подготовке бухгалтерской отчетности

Руководство ООО «ЕВРОТОРГ» несет ответственность за подготовку и достоверное представление прилагаемой бухгалтерской отчетности в соответствии с требованиями законодательства Республики Беларусь и организацию системы внутреннего контроля, которую руководство ООО «ЕВРОТОРГ» считает необходимой для подготовки бухгалтерской отчетности, не содержащей существенных искажений, допущенных вследствие ошибок и (или) недобросовестных действий.

При подготовке бухгалтерской отчетности руководство ООО «ЕВРОТОРГ» несет ответственность за оценку способности и уместности применения принципа непрерывности деятельности, а также за надлежащее раскрытие в бухгалтерской отчетности в соответствующих случаях сведений, относящихся к непрерывности деятельности, за исключением случаев, когда руководство намеривается ликвидировать ООО «ЕВРОТОРГ», прекратить его деятельность или когда у него отсутствует какая-либо иная реальная альтернатива, кроме ликвидации или прекращения деятельности.

## Обязанности аудиторской организации по проведению аудита бухгалтерской отчетности

Наша цель состоит в получении разумной уверенности в том, что бухгалтерская отчетность ООО «ЕВРОТОРГ» не содержит существенных искажений вследствие ошибок и (или) недобросовестных действий и в составлении аудиторского заключения, содержащего выраженное в установленной форме наше аудиторское мнение. Разумная уверенность представляет собой высокую степень уверенности, но не является гарантией того, что аудит, проведенный в соответствии с национальными правилами аудиторской деятельности, позволяет выявить все имеющиеся существенные искажения. Искажения могут возникать в результате ошибок и (или) недобросовестных действий и считаются существенными, если можно обоснованно предположить, что в отдельности или в совокупности они могут повлиять на экономические решения пользователей бухгалтерской отчетности, принимаемые на ее основе.

В рамках аудита, проводимого в соответствии с требованиями Закона Республики Беларусь «Об аудиторской деятельности» и национальных правил аудиторской деятельности, мы применяем профессиональное суждение и сохраняем профессиональный скептицизм на протяжении всего аудита. Кроме того, мы выполняем следующее:

- выявляем и оцениваем риски существенного искажения бухгалтерской отчетности вследствие ошибок и (или) недобросовестных действий; разрабатываем и выполняем аудиторские процедуры в соответствии с оцененными рисками; получаем аудиторские доказательства, являющиеся достаточными и надлежащими, чтобы служить основанием для выражения нашего аудиторского мнения. Риск необнаружения существенных искажений бухгалтерской отчетности в результате недобросовестных действий выше риска необнаружения искажений в результате

ошибок, так как недобросовестные действия, как правило, подразумевают наличие специально разработанных мер, направленных на их сокрытие;

- получаем понимание системы внутреннего контроля ООО «ЕВРОТОРГ», имеющей значение для аудита, с целью планирования аудиторских процедур, соответствующих обязательствам аудита, но не с целью выражения нашего аудиторского мнения относительно эффективности функционирования системы внутреннего контроля ООО «ЕВРОТОРГ»;
- оцениваем надлежащий характер применяемой ООО «ЕВРОТОРГ» учетной политики, а также обоснованности учетных оценок и соответствующего раскрытия информации в бухгалтерской отчетности;
- оцениваем правильность применения руководством ООО «ЕВРОТОРГ» допущения о непрерывности деятельности, и на основании полученных аудиторских доказательств делаем вывод о том, имеется ли существенная неопределенность в связи с событиями и условиями, в результате которых могут возникнуть значительные сомнения в способности ООО «ЕВРОТОРГ» продолжать свою деятельность непрерывно. Если мы приходим к выводу о наличии такой существенной неопределенности, мы должны привлечь внимание в аудиторском заключении к соответствующему раскрытию данной информации в бухгалтерской отчетности. В случае, если такое раскрытие информации отсутствует или является ненадлежащим, нам следует модифицировать аудиторское мнение. Наши выводы основываются на аудиторских доказательствах, полученных до даты подписания аудиторского заключения, однако будущие события или условия могут привести к тому, что ООО «ЕВРОТОРГ» утратит способность продолжать свою деятельность непрерывно;
- оцениваем общее представление бухгалтерской отчетности, ее структуру и содержание, включая раскрытие информации, а также того, обеспечивает ли бухгалтерская отчетность достоверное представление о лежащих в ее основе операциях и событиях.

Мы осуществляем информационное взаимодействие с лицами, наделенными руководящими полномочиями, доводя до их сведения, помимо прочего, информацию о запланированных объеме и сроках аудита, а также о значимых вопросах, возникших в ходе аудита, в том числе о значительных недостатках системы внутреннего контроля, которые мы выявляем в ходе аудита.

Мы предоставляем лицам, наделенным руководящими полномочиями, заявление том, что нами были выполнены все требования в отношении соблюдения принципа независимости и до сведения этих лиц была доведена информация обо всех взаимоотношениях и прочих вопросах, которые можно обоснованно считать угрозами нарушения принципа независимости, и, если необходимо, обо всех принятых мерах предосторожности.

Руководитель задания  
Директор



А.В. Немеровец

(номер квалификационного аттестата аудитора  
0000447)

Аудитор

Т. В. Голубева

(номер квалификационного аттестата аудитора  
0002210)

## Сведения об аудиторской организации:

Наименование: ООО «АУДИТИНКОМ».

Местонахождение: 220005, Республика Беларусь, г. Минск, ул. Гикало д. 1, к.302.

Дата государственной регистрации: 25.03.1997г.

Регистрационный номер в Едином реестре юридических лиц и индивидуальных предпринимателей: 101234126.

г. Минск, Республика Беларусь

29 марта 2024 года

Аудиторское заключение получил: \_\_\_\_\_

Сапунова Алеся Федоровна,  
финансовый директор ООО «ЕВРОТОРГ»

## БУХГАЛТЕРСКИЙ БАЛАНС

На 31 декабря 2023 г.

Организация	ООО "Евроторг"
Учетный номер плательщика	101168731
Вид экономической деятельности	47 110
Организационно-правовая форма	Общество с ограниченной ответственностью
Орган управления	Юридическое лицо без ведомственной подчиненности
Единица измерения	тыс.руб.
Адрес	220099, г. Минск, ул. Казипца, 52А-22

Дата утверждения	29.03.2024
Дата отправки	
Дата принятия	

Активы	Код строки	На 31 декабря 2023 года	31 декабря 2022 года
1	2	3	4
<b>I. ДОЛГОСРОЧНЫЕ АКТИВЫ</b>			
Основные средства	110	1 075 910	1 087 262
Нематериальные активы	120	13 005	9 684
Доходные вложения в материальные активы	130	-	-
в том числе:			
инвестиционная недвижимость	131	-	-
предметы финансовой аренды (лизинга)	132	-	-
прочие доходные вложения в материальные активы	133	-	-
Вложения в долгосрочные активы	140	7 051	10 546
Долгосрочные финансовые вложения	150	208 180	223 352
Отложенные налоговые активы	160	2	937
Долгосрочная дебиторская задолженность	170	183	226
Прочие долгосрочные активы	180	346	677
<b>ИТОГО по разделу I</b>	<b>190</b>	<b>1 304 677</b>	<b>1 332 684</b>
<b>II. КРАТКОСРОЧНЫЕ АКТИВЫ</b>			
Запасы	210	772 979	820 217
в том числе:			
материалы	211	67 579	68 177
животные на выращивании и откорме	212	-	-
незавершенное производство	213	108	84
готовая продукция и товары	214	705 292	751 956
товары отгруженные	215	-	-
прочие запасы	216	-	-
Долгосрочные активы, предназначенные для реализации	220	-	-
Расходы будущих периодов	230	1 154	5 514
Налог на добавленную стоимость по приобретенным товарам, работам, услугам	240	2 316	2 982
Краткосрочная дебиторская задолженность	250	440 168	474 202
Краткосрочные финансовые вложения	260	68 657	47 671
Денежные средства и их эквиваленты	270	287 383	242 814
Прочие краткосрочные активы	280	9	11
<b>ИТОГО по разделу II</b>	<b>290</b>	<b>1 572 666</b>	<b>1 593 411</b>
<b>БАЛАНС</b>	<b>300</b>	<b>2 877 343</b>	<b>2 926 095</b>

Собственный капитал и обязательства	Код строки	На 31 декабря 2023 года	31 декабря 2022 года
1	2	3	4
<b>III. СОБСТВЕННЫЙ КАПИТАЛ</b>			
Уставный капитал	410	102 691	102 691
Неоплаченная часть уставного капитала	420	-	-
Собственные акции (доли в уставном капитале)	430	-	-
Резервный капитал	440	200	-
Добавочный капитал	450	156 626	101 757
Нераспределенная прибыль (непокрытый убыток)	460	394 451	192 500
Чистая прибыль (убыток) отчетного периода	470	-	-
Целевое финансирование	480	-	-
<b>ИТОГО по разделу III</b>	<b>490</b>	<b>653 968</b>	<b>396 948</b>
<b>IV. ДОЛГОСРОЧНЫЕ ОБЯЗАТЕЛЬСТВА</b>			
Долгосрочные кредиты и займы	510	948 089	1 110 725
Долгосрочные обязательства по лизинговым платежам	520	-	11
Отложенные налоговые обязательства	530	5 594	2 680
Доходы будущих периодов	540	95 904	-
Резервы предстоящих платежей	550	-	-
Прочие долгосрочные обязательства	560	-	-
<b>ИТОГО по разделу IV</b>	<b>590</b>	<b>1 049 587</b>	<b>1 113 416</b>
<b>V. КРАТКОСРОЧНЫЕ ОБЯЗАТЕЛЬСТВА</b>			
Краткосрочные кредиты и займы	610	86 426	50 325
Краткосрочная часть долгосрочных обязательств	620	153 378	270 558
Краткосрочная кредиторская задолженность	630	838 073	887 480
в том числе:		-	-
поставщикам, подрядчикам, исполнителям	631	645 244	525 719
по авансам полученным	632	24 106	129 269
по налогам и сборам	633	65 604	67 629
по социальному страхованию и обеспечению	634	7 070	5 061
по оплате труда	635	31 779	28 399
по лизинговым платежам	636	13	134
собственнику имущества (учредителям, участникам)	637	-	-
прочим кредиторам	638	64 257	131 269
Обязательства, предназначенные для реализации	640	-	-
Доходы будущих периодов	650	95 911	207 368
Резервы предстоящих платежей	660	-	-
Прочие краткосрочные обязательства	670	-	-
<b>ИТОГО по разделу V</b>	<b>690</b>	<b>1 173 788</b>	<b>1 415 731</b>
<b>БАЛАНС</b>	<b>700</b>	<b>2 877 343</b>	<b>2 926 095</b>

Руководитель

Главный бухгалтер

25 марта 2024г.



Сапунова А.Ф.

(инициалы, фамилия)

Уласович Е.А.

(инициалы, фамилия)

**ОТЧЕТ**  
**о прибылях и убытках**  
за январь - декабрь 2023 года

Организация	ООО"Евроторг"
Учетный номер плательщика	101 168 731
Вид экономической деятельности	47 110
Организационно-правовая форма	Общество с ограниченной ответственностью
Орган управления	Юридическое лицо без ведомственной подчиненности
Единица измерения	тыс.руб.
Адрес	220099,г.Минск,ул.Казинца,52А-22

Наименование показателей	Код строки	За январь - декабрь 2023 года	За январь - декабрь 2022 года
1	2	3	4
Выручка от реализации продукции, товаров, работ, услуг	010	7 692 802	6 868 504
Себестоимость реализованной продукции, товаров, работ, услуг	020	(6 024 173)	(5 259 534)
Валовая прибыль	030	1 668 629	1 608 970
Управленческие расходы	040	(388 830)	(341 472)
Расходы на реализацию	050	(924 933)	(831 580)
Прибыль (убыток) от реализации продукции, товаров, работ, услуг	060	354 866	435 918
Прочие доходы по текущей деятельности	070	245 014	674 803
Прочие расходы по текущей деятельности	080	(142 953)	(537 513)
Прибыль (убыток) от текущей деятельности	090	456 927	573 208
Доходы по инвестиционной деятельности	100	323 546	819 621
в том числе:			
доходы от выбытия основных средств, нематериальных активов и других долгосрочных активов	101	266 799	703 960
доходы от участия в уставном капитале других организаций	102	-	71 317
проценты к получению	103	28 750	29 651
прочие доходы по инвестиционной деятельности	104	27 997	14 693
Расходы по инвестиционной деятельности	110	(243 348)	(750 649)
в том числе:			
расходы от выбытия основных средств, нематериальных активов и других долгосрочных активов	111	(240 714)	(581 967)
прочие расходы по инвестиционной деятельности	112	(2 634)	(168 682)
Доходы по финансовой деятельности	120	278 139	830 593
в том числе:			
курсовые разницы от пересчета активов и обязательств	121	274 515	737 576
прочие доходы по финансовой деятельности	122	3 624	93 017
Расходы по финансовой деятельности	130	(327 708)	(1 175 716)
в том числе:			
проценты к уплате	131	(123 601)	(169 606)
курсовые разницы от пересчета активов и обязательств	132	(197 809)	(967 708)
прочие расходы по финансовой деятельности	133	(6 298)	(38 402)

Наименование показателей	Код строки	За январь - декабрь	За январь - декабрь
		2023 года	2022 года
1	2	3	4
Прибыль (убыток) от инвестиционной и финансовой деятельности	140	30 629	(276 151)
Прибыль (убыток) до налогообложения	150	487 556	297 057
Налог на прибыль	160	(99 093)	(81 202)
Изменение отложенных налоговых активов	170	(935)	(37)
Изменение отложенных налоговых обязательств	180	(2 914)	(414)
Прочие налоги и сборы, исчисляемые из прибыли (дохода)	190	-	-
Прочие платежи, исчисляемые из прибыли (дохода)	200	-	-
Чистая прибыль (убыток)	210	384 614	215 404
Результат от переоценки долгосрочных активов, не включаемый в чистую прибыль (убыток)	220	59 562	43 682
Результат от прочих операций, не включаемый в чистую прибыль (убыток)	230	-	-
Совокупная прибыль (убыток)	240	444 176	259 086
Базовая прибыль (убыток) на акцию	250	-	-
Разводненная прибыль (убыток) на акцию	260	-	-

Руководитель

*(подпись)*

*(подпись)*



Сапунова А.Ф.

*(инициалы, фамилия)*

Главный бухгалтер

Уласович Е.А.

*(инициалы, фамилия)*

25 марта 2024г.







Наименование показателей	Код строки	Уставный капитал	Неоплаченная часть уставного капитала	Собственные акции (доли в уставном капитале)	Резервный капитал	Добавочный капитал	Нераспределенная прибыль (непокрытый убыток)	Чистая прибыль (убыток)	Итого
1	2	3	4	5	6	7	8	9	10
Изменение уставного капитала	170	-	-	-	-	-	-	-	-
Изменение резервного капитала	180	-	-	-	200	-	(200)	-	-
Изменение добавочного капитала	190	-	-	-	-	(4 693)	4 693	-	-
Остаток на 31 декабря 2023г.	200	102 691	-	-	200	156 626	394 451	-	653 968

Финансовый директор

(подпись)

Главный бухгалтер

(подпись)

25 марта 2024г.



Сапунова А.Ф.

(инициалы, фамилия)

Уласович Е.А.

(инициалы, фамилия)

**ОТЧЕТ**  
**о движении денежных средств**  
за январь - декабрь 2023 года

Организация	ООО"Евроторг"
Учетный номер плательщика	101 168 731
Вид экономической деятельности	47 110
Организационно-правовая форма	Общество с ограниченной ответственностью
Орган управления	Юридическое лицо без ведомственной подчиненности
Единица измерения	тыс.руб.
Адрес	220099,г.Минск,ул.Казинца,52А-22

Наименование показателей	Код строки	За январь - декабрь 2023 года	За январь - декабрь 2022 года
1	2	3	4
<b>Движение денежных средств по текущей деятельности</b>			
Поступило денежных средств – всего	020	9 141 475	8 312 440
в том числе:			
от покупателей продукции, товаров, заказчиков работ, услуг	021	8 872 400	7 735 736
от покупателей материалов и других запасов	022	15 506	16 717
роялти	023	-	-
прочие поступления	024	253 569	559 987
Направлено денежных средств – всего	030	(8 653 864)	(7 988 633)
в том числе:			
на приобретение запасов, работ, услуг	031	(7 348 450)	(6 467 832)
на оплату труда	032	(435 865)	(388 469)
на уплату налогов и сборов	033	(668 484)	(539 907)
на прочие выплаты	034	(201 065)	(592 425)
Результат движения денежных средств по текущей деятельности	040	487 611	323 807
<b>Движение денежных средств по инвестиционной деятельности</b>			
Поступило денежных средств – всего	050	104 168	454 007
в том числе:			
от покупателей основных средств, нематериальных активов и других долгосрочных активов	051	5 688	228 122
возврат предоставленных займов	052	163	75
доходы от участия в уставном капитале других организаций	053	-	1 797
проценты	054	6 351	10 119
прочие поступления	055	91 966	213 894
Направлено денежных средств – всего	060	(182 352)	(518 043)
в том числе:			
на приобретение и создание основных средств, нематериальных активов и других долгосрочных активов	061	(175 212)	(518 042)
на предоставление займов	062	(7 140)	(1)
на вклады в уставный капитал других организаций	063	-	-
прочие выплаты	064	-	-
Результат движения денежных средств по инвестиционной деятельности	070	(78 184)	(64 036)

Наименование показателей	Код строки	За январь - декабрь 2023 года	За январь - декабрь 2022 года
1	2	3	4
Движение денежных средств по финансовой деятельности			
Поступило денежных средств – всего	080	618 505	708 310
в том числе:		-	-
кредиты и займы	081	604 811	679 907
от выпуска акций	082	-	-
вклады собственника имущества (учредителей, участников)	083	-	-
прочие поступления	084	13 694	28 403
Направлено денежных средств – всего	090	(983 363)	(840 876)
в том числе:			
на погашение кредитов и займов	091	(680 196)	(547 264)
на выплаты дивидендов и других доходов от участия в уставном капитале организации	092	(177 798)	(110 355)
на выплаты процентов	093	(99 107)	(153 116)
на лизинговые платежи	094	(15)	(9)
прочие выплаты	095	(26 247)	(30 132)
Результат движения денежных средств по финансовой деятельности	100	(364 858)	(132 566)
Результат движения денежных средств за отчетный период	110	44 569	127 205
Остаток денежных средств и эквивалентов денежных средств на 31 декабря 2022 года	120	-	-
Остаток денежных средств и эквивалентов денежных средств на 31 декабря 2023 года	130	242 814	115 609
Влияние изменений курсов иностранных валют	140	287 383	242 814
		(9 097)	1 728

Финансовый директор \_\_\_\_\_

(подпись)

Главный бухгалтер \_\_\_\_\_

(подпись)



Сапунова А.Ф. \_\_\_\_\_

(инициалы, фамилия)

Уласович Е.А. \_\_\_\_\_

(инициалы, фамилия)

25 марта 2024г.

ООО «ЕВРОТОРГ»

## Примечания к бухгалтерской отчетности на 31 декабря 2023 года

### 1. Общие сведения об организации и ее собственниках

Общество с ограниченной ответственностью «Евроторг» (далее - ООО «Евроторг», Организация, Компания, Общество) зарегистрировано решением исполкома администрации Московского района г. Минска от 28.10.1996 г. № 146, в реестре регистрации № 2372. Организация зарегистрирована в Едином государственном регистре за № 101168731 решением Мингорисполкома № 1030 от 07.09.2000 г.

Юридический адрес: г. Минск, ул. Казинца, 52а-22;

Почтовый адрес: 220019, г. Минск, ул. Монтажников, 2.

ООО «Евроторг» филиалов и обособленных подразделений за пределами РБ не имеет.

ООО «Евроторг» имеет филиалы в Витебской, Могилевской, Брестской, Гомельской и Гродненской области без образования юридического лица, с выделенными обособленными балансами и отдельными расчетными счетами. Данная отчетность является сводной с учетом показателей пяти филиалов.

ООО «Евроторг» осуществляет деятельность в соответствии с действующими лицензиями. Лицензии действуют со дня принятия лицензирующим органом решения об их выдаче и сроком не ограничиваются (п. 56 Положения о лицензировании отдельных видов деятельности, утвержденного Указом Президента Республики Беларусь от 01.09.2010 г. № 450 «О лицензировании отдельных видов деятельности»).

Лицензии	Срок действия
Лицензия на право осуществления оптовой торговли и хранения алкогольной, непищевой спиртосодержащей продукции, непищевого этилового спирта и табачных изделий	Бессрочно
Лицензия на право осуществления розничной торговли алкогольными напитками и (или) табачными изделиями	Бессрочно
Лицензия на право осуществления охранный деятельности	Бессрочно
Лицензия на право осуществления деятельности в области промышленной безопасности	Бессрочно
Лицензия на право осуществления деятельности в области автомобильного транспорта	Бессрочно

Согласно изменениям, внесенным в Устав ООО «Евроторг» приложением № 13 к Уставу ООО «Евроторг», утвержденным Решением участника ООО «Евроторг» от 15.12.2023г. № б/н и зарегистрированным Мингорисполкомом 22.12.2023г., единственным Участником Общества является:

- EUROTORG HOLDING PLC, Abu Dhabi Global Market, Office BC3107, 31<sup>st</sup> Floor, Tamouh Tower, Building 12, Marina Square, Al Reem Island, Abu Dhabi, UAE (Публичная компания с ограниченной ответственностью «ЕВРОТОРГ ХОЛДИНГ», зарегистрированная на территории Глобального рынка Абу-Даби, Объединенные Арабские Эмираты, регистрационный номер 15459, по адресу: офис BC3107, 31 этаж, башня «Тамух», строение 12, площадь Марина, остров Аль-Рим, Абу-Даби, ОАЭ)

Уставный фонд Общества составляет 120 000 000 (Сто двадцать миллионов) долларов США и сформирован за счет денежных средств и имущественных вкладов.

Участник Общества определил следующий размер доли и вклада в уставном фонде Общества:

- EUROTORG HOLDING PLC : 100 (сто) % уставного фонда, размер вклада 120 000 000 (Сто двадцать миллионов) долларов США.

Уставный капитал Общества по состоянию на 31.12.2023 г. по данным бухгалтерского учета составляет 102 691 тыс. руб. [410 строка Баланса]

Руководителями ООО «Евроторг» являются:

Генеральный директор ООО «Евроторг» - Зубков Андрей Владимирович;

Финансовый директор ООО «Евроторг» - Сапунова Алеся Фёдоровна;

Главный бухгалтер ООО «Евроторг» - Уласович Елена Александровна.

Информация об аффилированных лицах и текущих (расчетных) счетах ООО «Евроторг» по состоянию на 31.12.2023 г. прилагается (Приложения 5 и 6).

## 2. Характеристика деятельности организации

ООО «Евроторг» является крупнейшим продовольственным ритейлером в Республике Беларусь, при этом динамично расширяющим свое присутствие на территории страны. Бизнес Компании был запущен в 1993 году и первоначально фокусировался на мелкооптовой торговле продуктами питания. Уже в 1997 году был открыт первый магазин розничной торговли под баннером «Евроопт». В 2007-2008 годах акционеры и менеджмент Компании сконцентрировали усилия на направлении розничной торговли. В результате на сегодняшний день Евроторг – это лидер продовольственного ритейла Беларуси с ~20% долей рынка по итогам 2023 года.

В течение 2023 года Компания придерживалась умеренной программы развития с фокусом на операционную эффективность: чистый прирост торговых объектов составил 47 магазинов (открыты 56 и закрыты 9).

В результате по состоянию на 31 декабря 2023 года Компания управляла 1 139 магазинами различных форматов (гипермаркеты, супермаркеты и магазины «у дома») в продовольственном сегменте под баннерами «Евроопт», «Хит!», «Грошук» и «Euroopt Prime» совокупной торговой площадью 400,8 тыс. кв.м. Средняя торговая площадь магазина Компании по итогам 2023 года составила 351,9 кв.м, а средняя общая площадь – 834,1 кв.м.

На конец года ООО «Евроторг» управлял магазинами, расположенными в 357 населенных пунктах, из которых 192 – сельские. Наибольшее число объектов торговой сети ООО «Евроторг» расположены в г. Минске – 217, в Минской области – 215 магазинов, в Витебской обл. – 169, в Брестской обл. – 167, в Гомельской обл. – 143, в Гродненской обл. – 122, в Могилевской обл. – 106.

Кроме того, по состоянию на 30.12.2023 в стране работали 52 автолавки, 26 из которых были оборудованы для торговли по системе самообслуживания. Автолавки действовали в 22 районах Республики Беларусь, при этом в целом розвозной торговлей были охвачены свыше 2,5 тыс. населенных пунктов.

Компания является одним из крупнейших работодателей страны: фактическая численность сотрудников на конец 2023 года составила 32 323 человека.

Ежедневно магазины Евроторга обслуживают около 1,2 миллиона покупателей. Уникальное предложение Компании, основанное на сфокусированном ассортименте высокооборотачиваемых товаров и ценовом лидерстве, наилучшим образом отвечает потребностям белорусов. Структура товарооборота по итогам 2023 года сложилась следующим образом: 92,39% было представлено продовольственными, а 7,61% – непродовольственными товарами.

По итогам 2023 года цепочка поставок ООО «Евроторг» охватывает более чем 2 000 поставщиков, включая производителей ведущих белорусских торговых марок, например, Савушкин продукт, Беллакт, Здравушка, Коммунарка, Спартак, Сладыч и т.д. Одновременно Компания поддерживает малых и средних производителей в том числе путем размещения заказов на изготовление товаров под своими собственными торговыми марками. Для большинства белорусских компаний Евроторг является одним из ключевых партнеров, поскольку приобретает значимый объем производимой ими продукции. В результате по итогам 2023 года товары локального производства в структуре закупок занимают не менее 72,0%.

В 2023 году выручка Компании от реализации продукции, товаров, работ и услуг (без НДС) составила 7 693 млн. белорусских рублей, чистая розничная выручка продовольственных магазинов (без НДС) - 7002 млн. белорусских рублей. Помимо основного бизнеса 11,3% выручки ООО «Евроторг» приходятся на другие направления бизнеса, к которым относятся оптовая торговля, сдача в аренду собственного имущества и столовые, обслуживающие сотрудников. Чистая прибыль за период составила 385 млн. белорусских рублей.

Резервы под обесценение краткосрочных финансовых вложений не создавались.

Данные результаты позволили Евроторгу войти в число крупнейших налогоплательщиков Беларуси.

Компанию эффективно управляет долговым портфелем, продолжая быть надежным заемщиком для банков и инвесторов. В 2023 году Евроторг подтвердил международные рейтинги Fitch (B-) и Эксперт РА (byAAA / ruA-), что говорит о высоком уровне финансовой стабильности и прозрачности Компании.

Программа лояльности Евроторга является крупнейшей в Беларуси и объединяет более 3 млн карт «Е-плюс». Владельцам карт лояльности предоставляются скидки в рамках акций в торговых объектах Компании, а также в более чем 2 тыс. магазинах-партнерах. За каждую покупку товаров (кроме алкоголя, табака, подарочных сертификатов и товаров, на которые государственными органами установлены предельные минимальные цены) с картой лояльности покупателям дополнительно начисляются бонусы. На сегодняшний день с использованием карты лояльности «Е-плюс» совершаются свыше 50% всех покупок в магазинах «Евроопт».

Для привлечения и удержания покупателей Компания значительное внимание уделяет маркетингу: уже много лет проводятся рекламная игра «Удача в придачу» (в зависимости от тура разыгрываются сертификаты на покупки в магазинах сети, денежные призы, автомобили и квартиры) и промоакции, в рамках которых еженедельно предлагается обновляемый акционный ассортимент со сниженной торговой надбавкой. Кроме того, организуются тематические промоакции, приуроченные к праздникам.

Реализация политики социальной ответственности Компании проявляется не только в наличии отдельных программ лояльности для малозащищённых слоев населения, но и в оказании безвозмездной (спонсорской) помощи спортивным организациям и клубам, территориальным центрам социального обслуживания населения, реабилитационным центрам для инвалидов, детским домам, а также адресной поддержки физических лиц и т.д. Так, в 2023 году Компания выделила на благотворительность порядка 7 млн. белорусских рублей.

Несмотря на геополитическую ситуацию, руководство Компании полагает, что его стратегическое видение и опыт преодоления кризисных периодов позволят Компании эффективно корректировать бизнес и обеспечить его бесперебойную работу в дальнейшем. Компания продолжает развивать и расширять свой бизнес, открывая новые магазины, а также поддерживать полный ассортимент товаров во всех действующих магазинах за счет выстраивания и диверсификации прочных цепочек поставок.

### **3. Информация об учетной политике организации**

Бухгалтерский учет ведется в соответствии с положением об учетной политике ООО «Евроторг», утвержденной приказом финансового директора от 31.12.2020 г. № 673-од., с учетом изменений и дополнений, внесенных в учетную политику, утвержденных приказом № 973-од от 31.12.2021 г., приказом № 127/8-од от 14.03.2022 г., приказом № 622/14-од от 01.09.2022 г., приказом № 1066-од от 30.12.2022 г.

Изменения в учетную политику организации вносились в связи с изменением норм законодательства в области бухгалтерского и налогового учета, с целью достоверного отражения в бухгалтерском, налоговом учете и отчетности информации о совершаемых хозяйственных операциях.

Учетная политика организации основывается на принципах бухгалтерского учета и отчетности.



Учетная политика распространяет свое действие на структурные подразделения ООО «Евроторг».

В отношении хозяйственных операций, отдельных составляющих активов, обязательств, собственного капитала, доходов, расходов организации, по которым в законодательстве не установлен порядок их отражения в бухгалтерском учете и отчетности, организацией определен такой порядок самостоятельно с применением профессионального суждения исходя из требований, установленных законодательством.

Для ведения учета и отражения хозяйственных операций деятельности Организации используется программный продукт 1С 8.3.

#### **4. Принципы составления годовой бухгалтерской отчетности и ее состав**

Бухгалтерская отчетность составлена за 2023 год.

Функциональной валютой и валютой представления настоящей бухгалтерской отчетности является национальная валюта Республики Беларусь - белорусский рубль.

Все формы бухгалтерской отчетности представлены со сравнительной информацией за предыдущий отчетный период для возможности сравнительного анализа статей активов (долгосрочных и краткосрочных), собственного капитала, долгосрочных и краткосрочных обязательств, доходов и расходов Организации.

Бухгалтерская отчетность за 2023 год составлена с учетом отчетности филиалов в тысячах белорусских рублей с округлением до целых чисел.

В своей деятельности ООО «Евроторг» в отчетном периоде руководствовалось Законом Республики Беларусь от 12.07.2013 г. № 57-З «О бухгалтерском учете и отчетности», Уставом ООО «Евроторг», нормативными правовыми актами Министерства финансов Республики Беларусь, Министерства по налогам и сборам Республики Беларусь, других органов государственного управления по бухгалтерскому учету и налогообложению.

Бухгалтерская отчетность составляется и представляется в соответствии с требованиями Закона Республики Беларусь от 12.07.2013 г. № 57-З «О бухгалтерском учете и отчетности» в следующем составе:

- бухгалтерский баланс;
- отчет о прибылях и убытках;
- отчет об изменении собственного капитала;
- отчет о движении денежных средств;
- примечания к бухгалтерской отчетности.

#### **5. Расшифровка отдельных показателей бухгалтерской отчетности**

##### **5.1. Вступительный баланс**

Одним из принципов бухгалтерского учета и отчетности является принцип сопоставимости, который означает возможность сравнения отчетности организации за разные отчетные периоды.

С учетом норм Национального стандарта бухгалтерского учета и отчетности «Учетная политика организации, изменения в учетных оценках, ошибки», утвержденного постановлением Министерства финансов Республики Беларусь от 10.12.2013 г. № 80 (далее - Стандарт № 80) ошибки прошлых лет, выявленные в течении отчетного периода, нашли свое отражение в отчетности посредством увеличения либо уменьшения вступительного сальдо соответствующих строк баланса.

Выявленные ошибки в большей мере обусловлены неиспользованием при ведении бухгалтерского учета информации о совершенной хозяйственной операции в связи с

отсутствием до даты утверждения бухгалтерской отчетности первичного учетного документа, подтверждающего ее совершение.

Для наглядности влияния исправительных записей на вступительное сальдо отчетности были составлены таблицы, представленные ниже.

Таблица корректировок вступительного сальдо бухгалтерского баланса в разрезе строк.  
тыс. рублей, в целых числах

Строка бухгалтерского баланса	Сальдо на 31 декабря 2022 г.	Корректировочные записи	Сальдо на 31 декабря 2022 г. с учетом корректировок
1	2	3	4
110	1 087 284	-22	1 087 262
140	10 547	-1	10 546
150	223 348	4	223 352
160	337	600	937
190	1 332 103	581	1 332 684
210	820 388	-171	820 217
211	68 342	-165	68 177
214	751 962	-6	751 956
230	5 098	416	5 514
240	2 993	-11	2 982
250	473 922	280	474 202
290	1 592 897	514	1 593 411
300	2 925 000	1095	2 926 095
460	193 394	-894	192 500
490	397 842	-894	396 948
630	885 907	1573	887 480
631	525 325	394	525 719
632	129 077	192	129 269
633	67 165	464	67 629
634	4 952	109	5 061
638	130 855	414	131 269
650	206 952	416	207 368
690	1 413 742	1989	1 415 731
700	2 925 000	1095	2 926 095

В бухгалтерском балансе скорректировано вступительное сальдо каждой связанной с изменившимися требованиями законодательства и выявленными ошибками статьи на начало самого раннего из представленных в бухгалтерской отчетности периодов, а именно на 31 декабря 2022 г. Это означает, что в отчетности за 2023 год информация представлена таким образом, как если бы такого рода ошибка никогда не была совершена.

Руководствуясь нормами пункта 7 Постановления Министерства финансов Республики Беларусь от 12.12.2016 г. №104 «О составлении индивидуальной бухгалтерской отчетности» с целью сопоставимости данных в отчет о прибылях и убытках в данные за 2022г. были внесены корректировки, представленные в таблице.

Таблица корректировок вступительного сальдо отчета о прибылях и убытках в разрезе строк.

тыс. рублей, в целых числах

Строка отчета о прибылях и убытках	Сальдо на 31 декабря 2022 г.	Корректировочные записи	Сальдо на 31 декабря 2022 г. с учетом корректировок
1	2	3	4
010	7 090 195	- 221 691	6 868 504
020	(5 259 535)	- 1	(5 259 534)

030	1 830 660	-	221 690	1 608 970
050	(831 227)		353	(831 580)
060	657 961	-	222 043	435 918
070	483 537		191 266	674 803
080	(567 778)	-	30 265	(537 513)
090	573 720	-	512	573 208
100	819 598		23	819 621
101	703 941		19	703 960
102	71 313		4	71 317
110	(750 654)	-	5	(750 649)
111	(581 972)	-	5	(581 967)
120	831 126	-	533	830 593
121	738 109	-	533	737 576
130	(1 176 243)	-	527	(1 175 716)
132	(968 285)	-	577	(967 708)
133	(38 352)		50	(38 402)
140	(276 173)		22	(276 151)
150	297 547	-	490	297 057
160	(80 659)		543	(81 202)
170	(637)		600	(37)
210	215 837	-	433	215 404
210	258 653	-	433	259 086

До 2023г. в бухгалтерском учете ООО «Евроторг» бонусы, предоставленные покупателям, отражались в составе расходов по текущей деятельности; бонусы, полученные от поставщиков, относились на увеличение выручки от реализации товаров (работ, услуг).

Соответственно производилось отражение бонусов в отчете о прибылях и убытках бухгалтерской отчетности.

Поскольку порядок отражения в бухгалтерском учете бонусов, полученных от поставщиков, законодательно не определен, организация на основании п.5 ст.9 Закона о бухгалтерском учете и отчетности от 12.07.2013 №57-3 установила такой порядок самостоятельно с применением профессионального суждения и им руководствовалась.

Учитывая выработанную позицию и практику разъяснений, даваемых специалистами компетентных органов, с 2023г. было принято решение бонусы, полученные от поставщиков, отражать в составе прочих доходов по текущей деятельности; на сумму бонусов, предоставленных покупателям, уменьшать выручку от реализации товаров (работ, услуг), и соответственно отражать в отчете о прибылях и убытках бухгалтерской отчетности.

В связи с чем в отчете о прибылях и убытках произведены корректировки за 2022г. по строке 010 в сумме 221 691 тыс. руб., по строке 070 – 191 281 тыс. руб.; по строке 080 – 30 410 тыс. руб.

## 5.2. Информация об основных средствах

Статья «Основные средства» составила на конец отчетного периода 1 075 910 тыс. руб. (предшествующий период – 1 087 262 тыс. руб.). [110 строка Баланса]

Основные средства отражены в годовом бухгалтерском балансе по первоначальной стоимости, переоцененной в соответствии с законодательством Республики Беларусь, за вычетом накопленной амортизации.

Первоначальная стоимость, находящихся в эксплуатации полностью амортизированных, основных средств на конец отчетного периода составляет 305 724 тыс. руб.

Остаточная стоимость основных средств, переданных в залог, на конец отчетного периода, составляет 750 738 тыс. руб.

Остаточная стоимость основных средств, переданных в аренду, на конец отчетного периода, составляет 23 205 тыс. руб.

Остаточная стоимость временно неиспользуемых основных средств на конец отчетного периода, составляет 13 тыс. руб.

Данные о первоначальной стоимости по группам основных средств, представлены в таблице:

тыс. рублей, в целых числах

Первоначальная (переоцененная) стоимость основных средств	Остаток на 31.12. 2022 г.	Увеличение за 2023 г.					Уменьшение за 2023г.			Остаток на 31.12. 2023 г.
		Поступило ОС	Списание отдельно учитываемых затрат	Реконструкция, модернизация, др. ОС	Дооценка ОС	Восстановление балансовой стоимости при переводе долгосрочных активов, предназначенных для реализации в состав основных средств	Выбыло ОС	Переведено в состав долгосрочных активов, предназначенных для реализации	Уценка ОС	
1	2	3	4	5	6	7	8	9	10	11
Основные средства - всего	1 682 442	39 490		3 276	103 664		99 485		9	1 729 378
в том числе:										
здания	1 136 158	2 669		779	93 649		78 651		9	1 154 595
сооружения	83 697	811		12	7 389		2 696			89 213
передаточные устройства	48 705	475		34	2 625		3 527			48 312
машины и оборудование	360 174	28 057		2 349	1		11 497			379 084
транспортные средства	34 600	4 136		80			2 592			36 224
инструмент	70	70		0			7			133
инвентарь и принадлежности	16 369	3 272		22			515			19 148
прочие основные средства	2 669	0		0			0			2 669

Внутренние обороты по основным средствам – перемещения между структурными подразделениями, в том числе филиалами не учитываются.

Начисление амортизации основных средств осуществляется в соответствии с Инструкцией о порядке начисления амортизации основных средств и нематериальных активов, утвержденной постановлением Министерства экономики Республики Беларусь, Министерства финансов Республики Беларусь, Министерства архитектуры и строительства Республики Беларусь от 27.02.2009 № 37/18/6 и постановлением Министерства экономики Республики Беларусь от 30.09.2011 № 161 «Об установлении нормативных сроков службы основных средств и признании утратившими силу некоторых постановлений Министерства экономики Республики Беларусь».

Данные о начисленной амортизации по группам основных средств, представлены в таблице:

Амортизация основных средств	Остаток на 31.12.2022 г.	Увеличение амортизации за 2023 г.			Уменьшение амортизации за 2023 г.		Уценка амортизации	Остаток на 31.12.2023 г.
		Начислено амортизации	Доочисла амортизации	Восстановление амортизации при переводе долгосрочных активов, предназначенных для реализации в состав основных средств	Списано амортизации по выбывшим ОС	Списано амортизации по ОС, введенным в состав долгосрочных активов, предназначенных для реализации		
1	2	3	4	5	6	7	8	9
Основные средства - всего	595 180	63 470	19 637		24 791		28	653 468
в том числе:								
здания	250 310	17 406	16 479		10 482		25	273 688
сооружения	28 503	3 811	2 347		800		2	33 859
передаточные устройства	12 650	1 872	775		770		1	14 526
машины и оборудование	273 313	32 343	36		10 546			295 146
транспортные средства	18 954	6 035			1 763			23 226
инструмент	69	14			7			76
инвентарь и принадлежности	11 331	1 988			423			12 896
прочие основные средства	50	1			0			51

Расчет амортизации осуществляется линейным способом исходя из годовой нормы обратной сроку полезного использования с точностью до 2-х десятичных знаков, месячная норма составляет 1/12 годовой нормы. Сроки полезного использования амортизируемых объектов основных средств устанавливаются в диапазоне от нижней границы (по шифрам 1, 2, 3 – 0,8; по прочим основным средствам - 0,5) до нормативного срока в соответствии с классификацией объектов, установленной законодательством. По неотделимым улучшениям арендованной недвижимости и присоединенной стоимости объектов лизинга амортизация осуществляется с использованием срока полезного использования, установленного в диапазоне от срока, оставшегося до окончания договора аренды (лизинга), до верхней границы диапазона срока полезного использования для основного объекта аренды (лизинга), установленного в соответствии с инструкцией.

Сумма непогашенных обязательств по приобретению основных средств составляет 1 018 тыс. руб.

### 5.3. Долгосрочные активы, предназначенные для реализации

В отчетном периоде движение по статье «Долгосрочные активы, предназначенные для реализации» отсутствуют.

### 5.4. Информация о нематериальных активах

Статья «Нематериальные активы» составила на конец отчетного периода 13 005 тыс. руб. (предшествующий период – 9 684 тыс. руб.).

Информация по нематериальным активам представлена в таблице:

Данные о первоначальной стоимости нематериальных активов на начало и конец отчетного периода

тысяч рублей, в целых числах

Первоначальная (переоцененная) стоимость нематериальных активов	Остаток на 31.12.2022 г.	Увеличение за 12 месяцев 2023 года		Уменьшение за 12 месяцев 2023 года	Остаток на 31.12.2023г.
		Поступило НМА	Модернизация, НМА	Выбыло НМА	
1	2	3	4	5	6
Нематериальные активы	18880	3004	3018	36	24866
В т.ч.					
Земельные участки (право аренды, право пользования)	1784	2	81	20	1847
Компьютерные программы	10996	2832	2917	12	16733
Товарные знаки	154			1	153
Лицензии	306		18		324
Прочие	5640	170	2	3	5809

Данные о начисленной амортизации нематериальных активов на начало и конец отчетного периода

тысяч рублей, в целых числах

Амортизация НМА	Остаток на 31.12.2022г.	Начислено за 12 месяцев 2023 года		Списано амортизации по выбывшим НМА за 12 месяцев 2023 года	Остаток на 31.12.2023
		Амортизация	Дооценка амортизации		
1	2	3	4	5	6
Нематериальные активы	9196	2685		20	11861
В т.ч.					
Земельные участки (право аренды, право пользования)	834	95		7	922
Компьютерные программы	4612	1687		9	6290
Товарные знаки	42	13		1	54
Лицензии	207	56			263
Прочие	3501	834		3	4332

Начисление амортизации нематериальных активов осуществляется в соответствии с Инструкцией о порядке начисления амортизации основных средств и нематериальных активов, утвержденной постановлением Министерства экономики Республики Беларусь, Министерства финансов Республики Беларусь, Министерства архитектуры и строительства Республики Беларусь от 27.02.2009 № 37/18/6, и Инструкции по бухгалтерскому учету

нематериальных активов, утвержденной Постановлением Министерства финансов Республики Беларусь от 30.04.2012 № 25.

Начисление амортизации нематериальных активов производится линейным способом. Все НМА имеют определенный срок полезного использования исходя из времени их использования (срока службы), устанавливаемого патентами, свидетельствами, лицензиями, соответствующими договорами и другими документами, подтверждающими права правообладателя. При отсутствии в них указания на время использования (срок службы) этот срок устанавливается по решению комиссии по проведению амортизационной политики НМА в 10 лет. Оставшийся период начисления амортизации нематериального актива зависит от даты принятия к учету НМА и срока полезного использования.

На конец отчетного периода нематериальные активы не переоценивались.

Затраты на выполнение научно-исследовательских работ, опытно-конструкторских и опытно-технологических работ, в отчетном периоде не осуществлялись.

### 5.5. Информация о запасах

Запасы принимаются к бухгалтерскому учету по фактической себестоимости, которая складывается из стоимости запасов по ценам приобретения, таможенных сборов и пошлин, затрат по доставке запасов до места их использования, иных расходов, связанных с их приобретением, при наличии документов, фиксирующих данные расходы на дату оприходования запасов (в противном случае данные расходы учитываются в составе издержек обращения), расходов по фасовке, в случае её проведения.

Учет товаров в розничной торговле, включая дистанционную торговлю, ведется в условной оценке по розничным ценам с обособленным отражением отклонений.

Способы оценки запасов за 2023 год не изменились. Резервы под снижение стоимости запасов не создавались.

Фактическая себестоимость запасов по состоянию на 31.12.2023 г. составляет 772 979 тыс. руб. [210 строка Баланса]

По состоянию на 31.12.2023г. передано в залог товаров на сумму 339 028 тыс. руб.

### 5.6. Информация о дебиторской и кредиторской задолженности

Суммы дебиторской задолженности отражаются в бухгалтерском балансе за вычетом создаваемых резервов по сомнительным долгам.

Резервы по сомнительным долгам создаются на конец отчетного периода.

Величина резервов по сомнительным долгам определяется по всей сумме дебиторской задолженности на основе выручки от реализации продукции, товаров, выполнения работ, оказания услуг за отчетный период и коэффициента сомнительной задолженности.

Коэффициент сомнительной задолженности определяется как отношение общей суммы признанной безнадежной к получению дебиторской задолженности, списанной со счетов учета расчетов, за предыдущий период, равный 5 (пяти) годам, к общей сумме выручки от реализации продукции, товаров, выполнения работ, оказания услуг за соответствующий период.

Резервы по сомнительным долгам на начало 2023 года составляли 325 тыс. руб.

Сумма созданных резервов в 2023 году – 76 тыс. руб.

Сумма списанной дебиторской задолженности за счет резервов в 2023 году – 62 тыс. руб.

Резервы по сомнительным долгам на конец 2023 года – 339 тыс. руб.

Состав краткосрочной дебиторской задолженности представлен в следующей таблице:

Наименование показателей	тыс. руб. в целых числах		
	На 31.12.2022	На 31.12.2023	Отклонение, +/-
Краткосрочная дебиторская задолженность, всего	474 202	440 168	-34 034

в т.ч. Авансы выданные, предварительная оплата поставщикам, подрядчикам и т.д.	170 050	131 273	-38 777
Задолженность покупателей и заказчиков	235 427	265 917	+30 490
Задолженность по налогам и сборам	17 961	2 330	-15 631
Задолженность по расчетам с персоналом	259	392	+133
Задолженность разных дебиторов	50 505	40 256	-10 249

По состоянию на 31.12.2023 г. остаток краткосрочной дебиторской задолженности по сравнению с остатком на 31.12.2022 г. уменьшился на 34 034 тыс. руб.

Существенное влияние на изменение дебиторской задолженности оказали снижение задолженности по авансам выданным, предварительной оплате поставщикам, подрядчикам на 38 777 тыс. руб.; снижение задолженности по налогам и сборам на 15 631 тыс. руб.; снижение задолженности разных дебиторов на 10 249 тыс. руб.

Вместе с тем, задолженность покупателей и заказчиков увеличилась на 30 490 тыс. руб.; задолженность по расчетам с персоналом увеличилась на 133 тыс. руб.

Просроченная дебиторская задолженность поставщиков и подрядчиков по состоянию на 31.12.2023г. составила 3056 тыс. руб.

Просроченная дебиторская задолженность покупателей и заказчиков по состоянию на 31.12.2023г. составила 2 470 тыс. руб.

Просроченная дебиторская задолженность прочих дебиторов по состоянию на 31.12.2023г. составила 650 тыс. руб.

Расшифровка состава просроченной дебиторской задолженности поставщиков и подрядчиков, покупателей и заказчиков, прочих дебиторов, дебиторской и кредиторской задолженности по состоянию на 31.12.2023г. прилагается (Приложение 7).

### 5.7. Информация о кредитах и займах

В организации к счету 66 "Расчеты по краткосрочным кредитам и займам" открыты субсчета:

66	Расчеты по краткосрочным кредитам и займам
66.1	Краткосрочные кредиты банков в рублях
66.2	Краткосрочные займы в рублях
66.3	Расчеты по облигациям в рублях
66.4	Краткосрочные займы в валюте
66.7	Краткосрочные кредиты банков в валюте
66.11	Проценты по кредитам в рублях
66.22	Проценты по краткосрочным займам в рублях
66.33	Проценты по облигациям в рублях
66.44	Проценты по займам в валюте
66.77	Проценты по кредитам в валюте

Движение краткосрочных кредитов и займов представлено в следующей таблице:

Наименование показателей	тысяч рублей, в целых числах	
	Получено / начислено	Погашено
Краткосрочные кредиты	163 664	128 000
Проценты по краткосрочным кредитам	2 155	1 793
Краткосрочные займы	0	0
Проценты по краткосрочным займам	0	0



В организации к счету 67 «Расчеты по долгосрочным кредитам и займам» открыты субсчета:

67	Расчеты по долгосрочным кредитам и займам
67.1	Долгосрочные кредиты банков в рублях
67.2	Долгосрочные займы рублях
67.3	Расчеты по процентам по долгосрочным кредитам и займам
67.4	Долгосрочные займы в валюте
67.5	Инвестиционный кредит в рублях
67.6	Инвестиционный кредит в валюте
67.7	Долгосрочные кредиты банков в валюте
67.8	Расчеты по облигациям в рублях
67.9	Расчеты по облигациям в валюте до 2020г.
67.10	Расчеты по облигациям в валюте
67.11	Проценты по долгосрочному кредиту
67.12	Обязательства по долгосрочным сделкам своп в валюте
67.14	Проценты по облигациям в валюте
67.22	Проценты по долгосрочным займам рублях
67.44	Проценты по долгосрочным займам в валюте
67.55	Проценты по инвестиционному кредиту в рублях
67.66	Проценты по инвест кредиту в валюте
67.77	Проценты по долгосрочным кредитам банков в валюте
67.88	Проценты по облигациям в рублях
67.98	Операционные затраты по долгосрочным кредитам, займам и облигациям
67.99	Проценты по облигациям в валюте до 2020г.

Движение долгосрочных кредитов и займов представлено в следующей таблице:

тысяч рублей, в целых числах

Наименование показателей	Получено / начислено	Погашено
Долгосрочные кредиты	546 093	465 253
Проценты по долгосрочным кредитам	41 307	40 775
Долгосрочные займы	16 663	334 050
Проценты по долгосрочным займам	79 199	79 377

Обязательства по кредитам и займам относятся организацией к категории "Финансовые обязательства, учитываемые по амортизированной стоимости".

Финансовое обязательство по кредитам и займам, полученным за 2023 г., в организации принималось к бухгалтерскому учету по первоначальной стоимости равной стоимости размещения финансового обязательства, уменьшенной на сумму операционных затрат. Для учета операционных затрат, связанных с получением кредитов и займов, организацией открыт к счету 67 «Расчеты по долгосрочным кредитам и займам» субсчет 67.98 «Операционные затраты по долгосрочным кредитам и займам». На 31.12.2023г. сумма операционных затрат, сальдо по дебету счета 67 «Расчеты по долгосрочным кредитам и займам» субсчет 67.98 «Операционные затраты по долгосрочным кредитам и займам», составила 1 621 тыс. руб.

Суммы финансовых обязательств, относящихся к категории "Финансовые обязательства, учитываемые по амортизированной стоимости", (с учетом изменения курсов валют) по состоянию на 31.12.2022г составляли 1 431 608 тыс. руб., по состоянию на 31.12.2023 г. - 1 187 892 тыс. руб.

### 5.8. Информация по финансовым вложениям

На счете 06 «Долгосрочные финансовые вложения» на 31.12.2023 г. числятся долгосрочные финансовые вложения в сумме 269 500 тыс. руб. Раскрытие информации прилагается (Приложение 8). [150, 260 строки Баланса]

В организации для отражения в бухгалтерском учете операций с бездокументарными облигациями, эмитированными BONITRON DESIGNATED ACTIVITY COMPANY (DUBLIN, IRELAND), ООО "РИТЕЙЛ БЕЛ ФИНАНС" к счету 06 "Долгосрочные финансовые вложения" открыты субсчета:

<b>06.11</b>	<b>Долгосрочные финвложения в ценные бумаги (валюта)</b>
06.11.1	Долгосрочные финансовые вложения в ценные бумаги в валюте (кол.)
06.11.2	Доход по долгосрочным финансовым вложениям в ценные бумаги в валюте
06.11.3	Процент (дисконт) по долгосрочным фин. вложениям в ценные бумаги в вал.
06.11.4	Операционные расходы по долгосрочным фин. вложениям в ценные бумаги в вал.
06.11.5	Премии по долгосрочным фин. вложениям в ценные бумаги в вал.
06.11.6	Скидки по долгосрочным фин. вложениям в ценные бумаги в вал.
06.11.7	Операционные расходы по долгосрочным фин. вложениям в ценные бумаги
06.11.8	Премии по долгосрочным фин. вложениям в ценные бумаги
06.11.9	Скидки по долгосрочным фин. вложениям в ценные бумаги

Облигации Организацией относятся для целей бухгалтерского учета к категории "Финансовые активы, учитываемые по амортизированной стоимости".

Срок погашения облигаций эмитированных BONITRON DESIGNATED ACTIVITY COMPANY (DUBLIN, IRELAND)- 22.10.2025г., номинальная стоимость - 1 000 дол. США [150 строка Баланса].

Сроки погашения облигаций, эмитированных ООО "РИТЕЙЛ БЕЛ ФИНАНС" по 1 выпуску равными долями – 02.01.2024г., 02.07.2024г., номинальная стоимость - 1 000 российских рублей, амортизируемая стоимость в сумме 50 904 тыс. руб. отражена по строке 260 Баланса.

Срок погашения облигаций эмитированных ООО "РИТЕЙЛ БЕЛ ФИНАНС" по 2 выпуску равными долями - 29.05.2024г., 27.11.2024г., 28.05.2025г., номинальная стоимость - 1 000 российских рублей, амортизируемая стоимость в части суммы погашения облигаций 2 141 тыс. руб. в 2024г. отражена по строке 260 Баланса.

Купонный доход по облигациям (сальдо по счету 06.11.2, 06.11.3) в сумме 8 275 тыс. руб. отражен по строке 260 Баланса.

Облигации BONITRON DESIGNATED ACTIVITY COMPANY (DUBLIN, IRELAND) и ООО "РИТЕЙЛ БЕЛ ФИНАНС"	Сальдо на 31.12.2022г.	Оборот за период		Сальдо на 31.12.2023г.
		Поступило/начислено	Погашено/продано	
Количество, шт.	2 153 354	5 464 731	4 529 474	3 088 611
Амортизируемая стоимость всего, тыс. руб.	233 752	297 772	299 170	232 354
в том числе Купонный доход, тыс. руб.	8 902	27 571	28 198	8 275

### 5.9. Информация о чистых активах

Чистые активы Организации на конец отчетного периода составили 653 968 тыс. руб. Расчет стоимости чистых активов организации на 31 декабря 2023 года представлен в приложении к балансу (Приложение 9).

### 5.10. Информация о временных разнице

Отложенное налоговое обязательство - это обязательство, равное сумме налога на прибыль, относящегося к учетной прибыли текущего отчетного периода, но подлежащего уплате в будущих отчетных периодах в связи с образованием в текущем отчетном периоде налогооблагаемых временных разниц (п. 2 Инструкции № 113).

Движение отложенных налоговых обязательств отражается по счету 65 «Отложенные налоговые обязательства» и по состоянию на 31.12.2023 г. составляет 5 594 тыс. руб. [530 строка Баланса], в том числе, в связи с образованием временной разницы по бонусам, причитающимся к получению от поставщиков – 5594 тыс. руб.

Отложенный налоговый актив — это актив, равный сумме налога на прибыль, уплаченного в текущем отчетном периоде, но относящегося к учетной прибыли будущих отчетных периодов в связи с образованием в текущем отчетном периоде вычитаемых временных разниц.

Отложенный налоговый актив отражается по счету 09 «Отложенные налоговые активы» и по состоянию на 31.12.2023 г. составляет 2 тыс. руб. [160 строка Баланса], в том числе, в связи с образованием временной разницы по безвозмездно полученным основным средствам – 2 тыс. руб.

При этом отложенные налоговые активы и обязательства отражаются в бухгалтерском учете в том отчетном периоде, в котором возникли временные разницы, на основании которых они начислены (п. 11 Инструкции № 113).

Временные разницы - суммы доходов и расходов, формирующие учетную прибыль (убыток) в текущем отчетном периоде, а налоговую базу по налогу на прибыль - в будущих отчетных периодах либо формирующие налоговую базу по налогу на прибыль в текущем отчетном периоде, а учетную прибыль (убыток) - в будущих отчетных периодах (п.2 Инструкции №113).

### 5.11. Прочие доходы и расходы по видам деятельности

В 2023 году ООО «Евроторг» осуществляло текущую, инвестиционную, финансовую деятельность.

К текущей относились доходы и расходы от:

- розничной торговли продуктами питания и прочими потребительскими товарами;
- оптовой торговли;
- транспортных услуг;
- сдачи в аренду имущества;
- маркетинговых услуг;
- информационных услуг;
- рекламных услуг;
- услуг по управлению предприятиями;
- строительно-монтажных работ;
- прочих услуг.

К инвестиционной деятельности относились доходы и расходы от:

- приобретения, создания, реализации недвижимости, оборудования, нематериальных активов;
- проценты, начисленные банком по остаткам денежных средств на расчетных счетах;
- доходы от участия в уставном капитале других организаций;
- прочие доходы и расходы по инвестиционной деятельности.

К финансовой деятельности относились следующие доходы и расходы:

- проценты, подлежащие к уплате за пользование организацией кредитами, займами (за исключением процентов по кредитам, займам, которые относятся на стоимость инвестиционных активов в соответствии с законодательством);
- курсовые разницы, возникающие от пересчета активов и обязательств, выраженных в иностранной валюте, за исключением случаев, установленных законодательством;
- прочие доходы и расходы по финансовой деятельности.

Курсовые разницы по переоценке дебиторской и кредиторской задолженностей, а также денежных средств отражались в соответствии с учетной политикой организации.

Курсовые разницы, возникшие при переоценке кредиторской задолженности по кредитам и займам, полученным на приобретение (создание) основных средств и реинвестиционным кредитам, после ввода в эксплуатацию объектов основных средств и нематериальных активов учитывались в составе доходов и расходов по финансовой деятельности в соответствии с учетной политикой.

Согласно учетной политике организации суммы разниц, образующиеся с 1 января 2020 г. по 31 декабря 2025 г. при пересчете выраженной в иностранной валюте стоимости активов и обязательств в официальную денежную единицу Республики Беларусь, относятся на доходы (расходы) будущих периодов и списываются в установленном порядке на доходы (расходы) по финансовой деятельности.

Проценты по кредитам и займам, полученным на приобретение (создание) основных средств и реинвестиционным кредитам, начисленные после принятия к бухгалтерскому учету основных средств, учитывались в составе расходов по финансовой деятельности.

Прочие доходы и расходы по текущей деятельности:

Доходы – 245 014 тыс. руб. [070 строка ОПиУ]

Расходы – 142 953 тыс. руб. [080 строка ОПиУ]

Инвестиционная деятельность:

Доходы от выбытия основных средств, нематериальных активов и других долгосрочных активов – 266 799 тыс. руб. [101 строка ОПиУ]

Проценты к получению – 28 750 тыс. руб. [103 строка ОПиУ]

Прочие доходы по инвестиционной деятельности – 27 997 тыс. руб. [104 строка ОПиУ]

Расходы от выбытия основных средств, нематериальных активов и других долгосрочных активов – 240 714 тыс. руб. [111 строка ОПиУ]

Прочие расходы от инвестиционной деятельности – 2 634 тыс. руб. [112 строка ОПиУ]

Финансовая деятельность:

Курсовые разницы (доход) – 274 515 тыс. руб. [121 строка ОПиУ]

Прочие доходы по финансовой деятельности – 3 624 тыс. руб. [122 строка ОПиУ]

Проценты к уплате – 123 601 тыс. руб. [131 строка ОПиУ]

Курсовые разницы (расход) – 197 809 тыс. руб. [132 строка ОПиУ]

Прочие расходы по финансовой деятельности – 6 298 тыс. руб. [133 строка ОПиУ]

## 5.12. Расчеты с филиалами

Для отражения операций между головной организацией и филиалами использовался счет 79 «Внутрихозяйственные расчеты».

## 5.13. Информация о взаимоотношениях со связанными сторонами

Информация о взаимоотношениях со связанными сторонами прилагается (Приложение 10). С участием связанных сторон ООО «Евроторг» совершало следующие хозяйственные операции: купля-продажа основных средств и других активов; купля-продажа товаров; оказание и получение услуг и работ; сдача помещений в аренду.

## 5.14. События после отчетной даты

На основании Решения единственного участника ООО «Евроторг» б/н от 03 января 2024г. о распределении части прибыли по состоянию на 30.11.2023г. в январе 2024г. выплачены дивиденды в сумме 127 100 тыс. руб.

## 5.15. Резервный фонд заработной платы.

Организацией создан резервный фонд заработной платы в размере 200 тыс. руб.

Источником создания резервного фонда является прибыль, остающаяся в распоряжении организации после уплаты налогов и других обязательных платежей в бюджет.

Средства резервного фонда входят в состав денежных средств организации и хранятся на расчетном счете.

**Расчет показателей  
экспресс-оценки финансового состояния организации**

Результаты расчета коэффициентов платежеспособности показаны в таблице и графиках (Приложение 1).


Анализ структуры разделов I-II бухгалтерского баланса показан в таблице и графиках (Приложение 2).

Анализ структуры разделов III-V бухгалтерского баланса показан в таблице и графиках (Приложение 3).

Показатели рентабельности (Приложение 4).

Финансовый директор

Главный бухгалтер



А.Ф. Сапунова

Е.А. Уласович

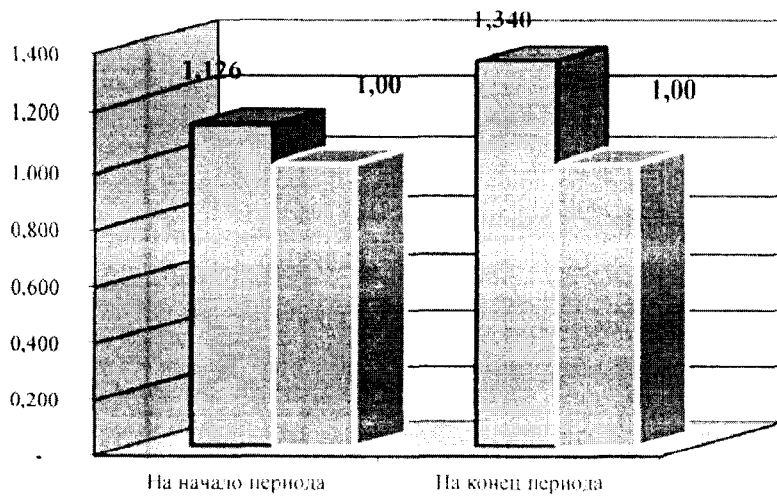
**Результаты расчета коэффициентов платежеспособности субъекта хозяйствования**

ООО "Евроторг"

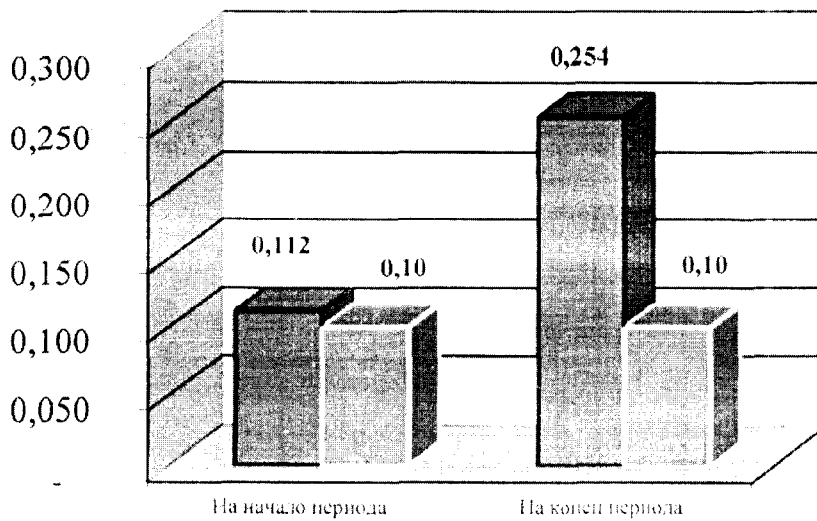
*(наименование субъекта хозяйствования)*

**по состоянию 31 декабря 2023 г.**

№ п/п	Наименование показателя	На начало периода	На момент установления неплатежеспособности	Нормативное значение коэффициента
1	2	3	4	5
1	Коэффициент текущей ликвидности ( $K_1$ ): $K_1 = \frac{\text{стр.290}}{\text{стр.690}}$	1,13	1,34	$K_1 \geq 1$
2	Коэффициент обеспеченности собственными оборотными средствами ( $K_2$ ): $K_2 = \frac{\text{стр.490} + \text{стр.590} - \text{стр.190}}{\text{стр.290}}$	0,11	0,25	$K_2 \geq 0,1$
3	Коэффициент обеспеченности обязательств активами ( $K_3$ ): $K_3 = \frac{\text{стр.690} + \text{стр.590}}{\text{стр.300}(\text{стр.700})}$	0,86	0,77	$K_3 \leq 0,85$
4	Коэффициент абсолютной ликвидности ( $K_{\text{абсл}}$ ): $K_{\text{абсл}} = \frac{\text{стр.260} + \text{стр.270}}{\text{стр.690}}$	0,21	0,30	$K_{\text{абсл}} \geq 0,2$
5	Коэффициент оборачиваемости капитала $K_{\text{ок}} = \frac{\Phi, 2 \text{ стр.010}}{(\text{Б.стр.300 гр.3} + \text{стр.300 гр.4}) / 2}$	-	2,67	оборотная способность капитала повысилась
6	Коэффициент оборачиваемости оборотных средств $K_{\text{оос}} = \frac{\Phi, 2 \text{ стр.010}}{(\text{Б.стр.290 гр.3} + \text{стр.290 гр.4}) / 2}$	-	4,86	оборотная способность оборотных средств повысилась
7	Коэффициент финансовой независимости $K_{\text{фи}} = \frac{\text{Б.стр.490}}{\text{Б.стр.700}}$	0,14	0,23	$K_{\text{фи}} \geq 0,4 - 0,6$
	Коэффициент капитализации $K_{\text{кап}} = \frac{\text{Б.стр.590} + \text{Б.стр.690}}{\text{Б.стр.490}}$	6,37	3,40	$K_{\text{кап}} \leq 1,0$

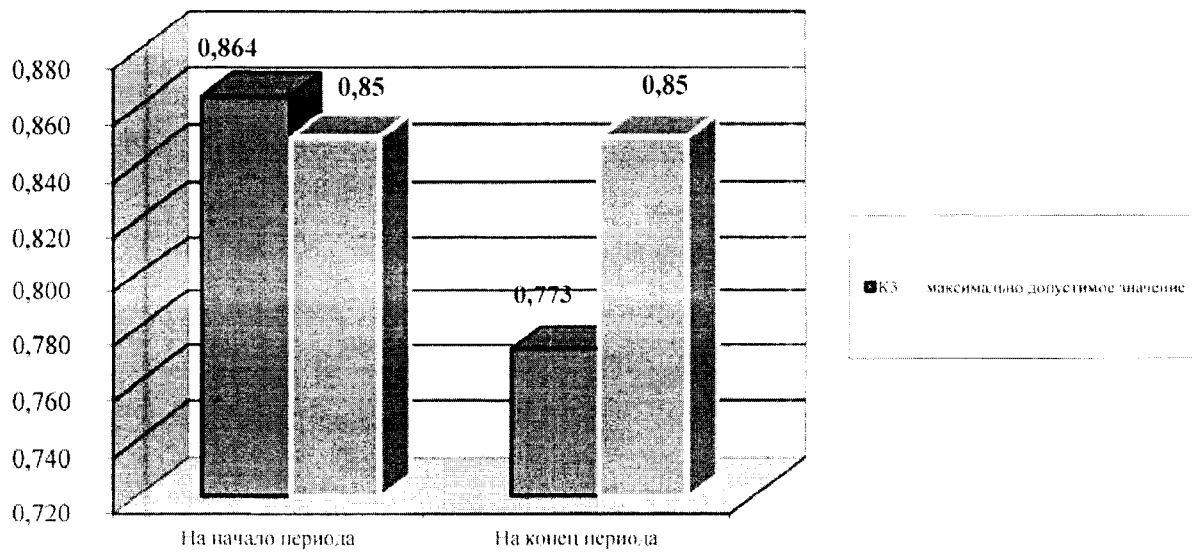
**Коэффициент текущей ликвидности (К1)**

■ К1 — минимально допустимое значение

**Коэффициент обеспеченности собственными оборотными средствами (К2)**

■ К2 — минимально допустимое значение

### Коэффициент обеспеченности финансовых обязательств активами (КЗ)

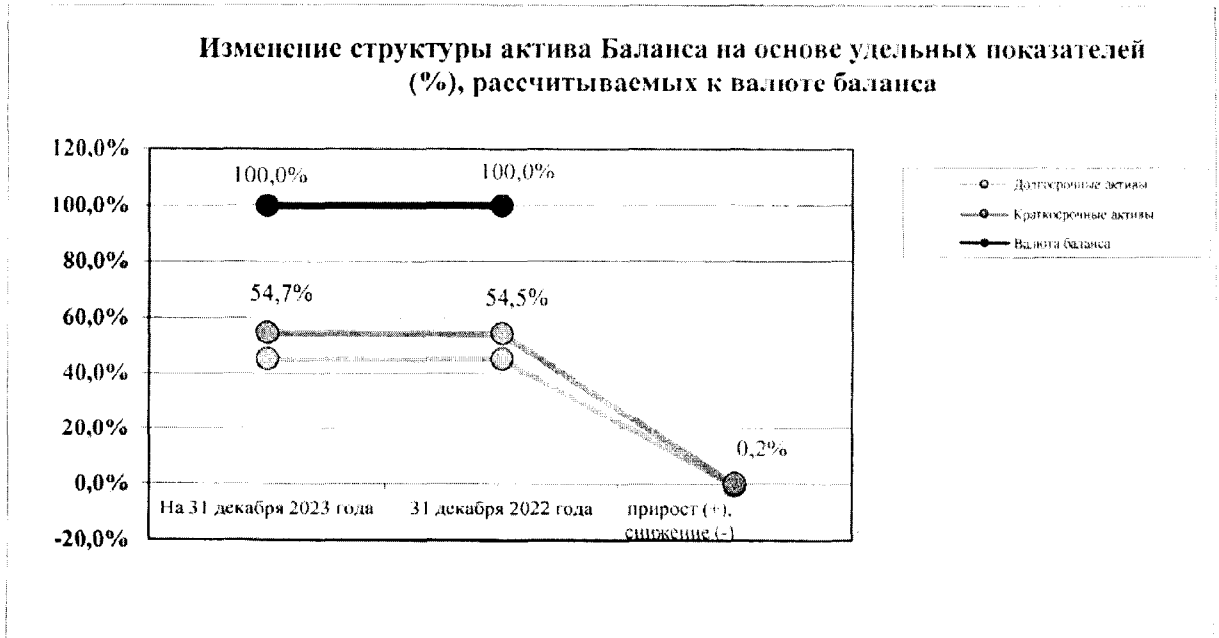
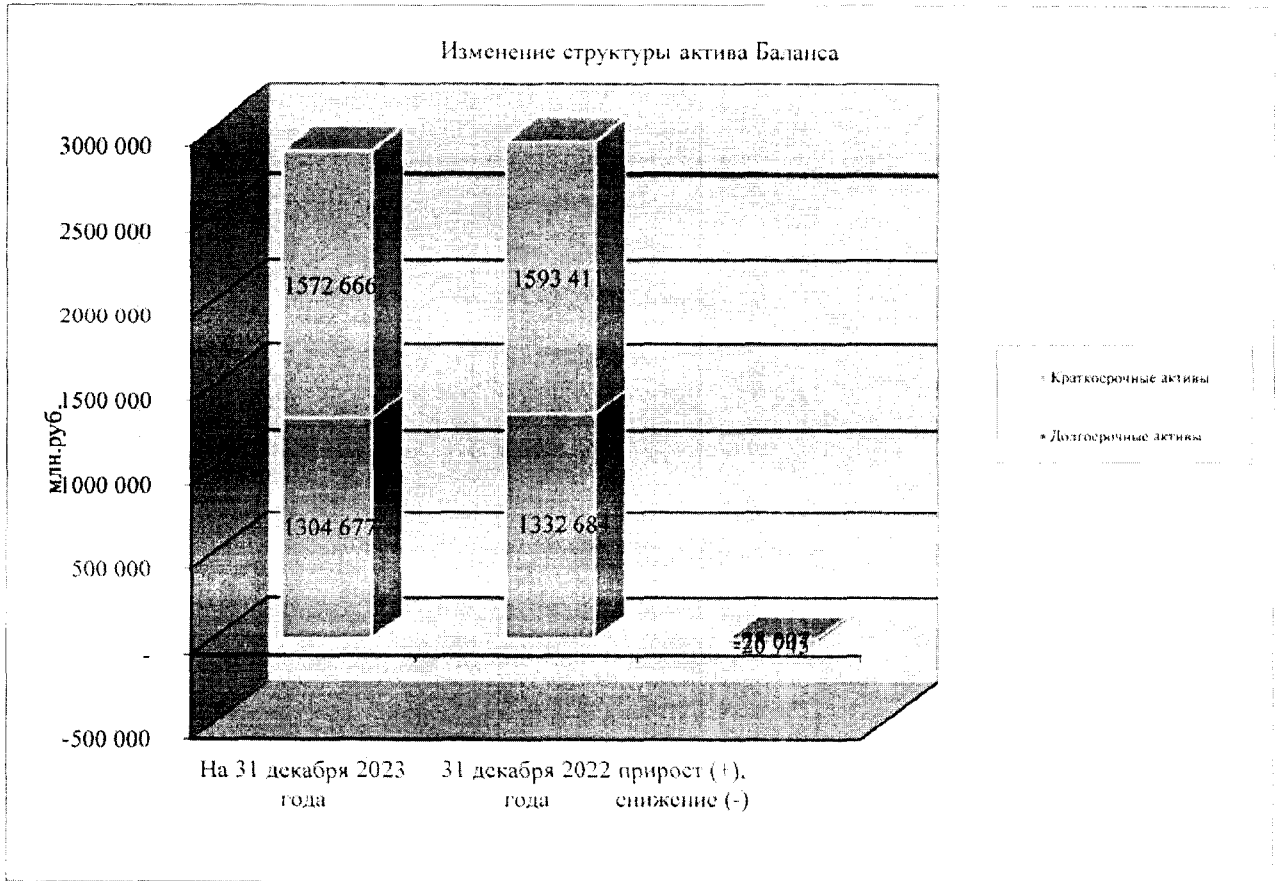




## Анализ структуры разделов I и II бухгалтерского баланса

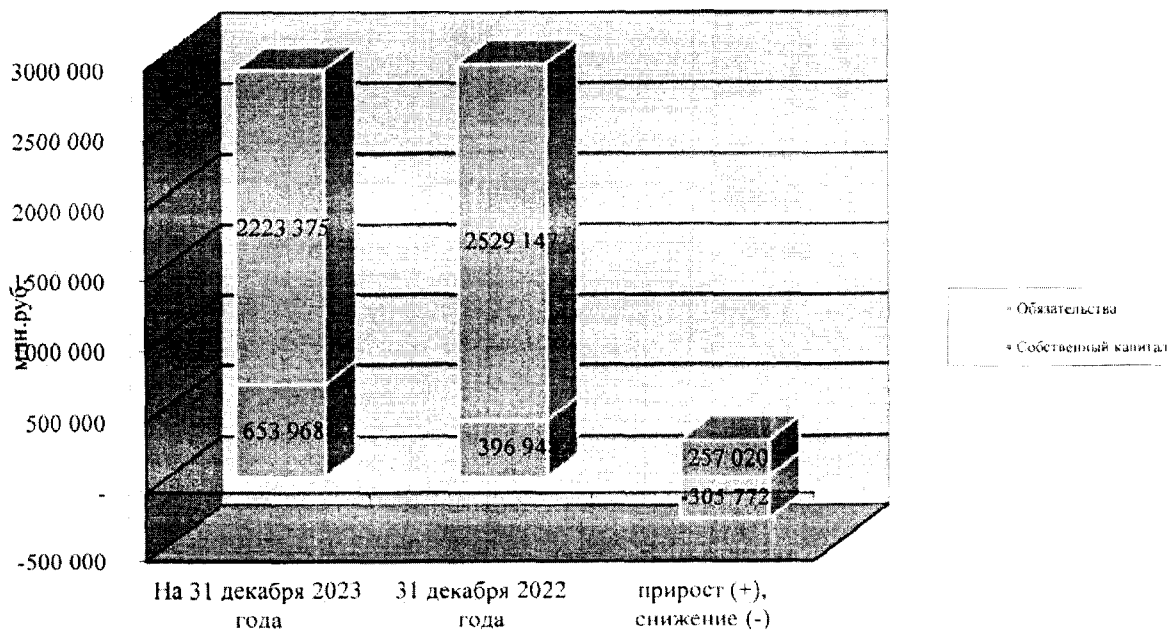
№ п/п	Наименование статей баланса организации	Показатель бухгалтерского баланса					
		На 31 декабря 2023 года		31 декабря 2022 года		прирост (+), снижение (-)	
		абсолютная величина, млн. рублей	удельный вес, %	абсолютная величина, млн. рублей	удельный вес, %	абсолютная величина, млн. рублей	удельный вес, %
1	2	3	4	5	6	7	8
1	<b>Долгосрочные активы (строка 190):</b>	<b>1 304 677</b>	<b>45,3%</b>	<b>1 332 684</b>	<b>45,5%</b>	<b>- 28 007</b>	<b>-0,2%</b>
1.1	основные средства (строка 110)	1 075 910	37,4%	1 087 262	37,2%	- 11 352	0,2%
1.2	нематериальные активы (строка 120)	13 005	0,5%	9 684	0,3%	3 321	0,1%
1.3	доходные вложения в материальные активы (строка 130)	-	0,0%	-	0,0%	-	0,0%
1.4	вложения в долгосрочные активы (строка 140):	7 051	0,2%	10 546	0,4%	- 3 495	-0,1%
1.5	долгосрочные финансовые вложения (строка 150)	208 180	7,2%	223 352	7,6%	- 15 172	-0,4%
1.6	отложенные налоговые активы (стр. 160)	2	0,0%	937	0,0%	- 935	0,0%
1.7	долгосрочная дебиторская задолженность (стр. 170)	183	0,0%	226	0,0%	- 43	0,0%
1.8	прочие долгосрочные активы (стр. 180)	346	0,0%	677	0,0%	- 331	0,0%
2	<b>Краткосрочные активы (строка 290):</b>	<b>1 572 666</b>	<b>54,7%</b>	<b>1 593 411</b>	<b>54,5%</b>	<b>- 20 745</b>	<b>0,2%</b>
2.1	запасы (строка 210):	772 979	26,9%	820 217	28,0%	- 47 238	-1,2%
2.2	долгосрочные активы, предназначенные для реализации (строка 220)	-	0,0%	-	0,0%	-	0,0%
2.3	расходы будущих периодов (строка 230)	1 154	0,0%	5 514	0,2%	- 4 360	-0,1%
2.4	налог на добавленную стоимость по приобретенным товарам, работам, услугам (строка 240)	2 316	0,1%	2 982	0,1%	- 666	0,0%
2.5	краткосрочная дебиторская задолженность (строка 250)	440 168	15,3%	474 202	16,2%	- 34 034	-0,9%
2.6	краткосрочные финансовые вложения (строка 260)	68 657	2,4%	47 671	1,6%	20 986	0,8%
2.7	денежные средства и их эквиваленты (строка 270)	287 383	10,0%	242 814	8,3%	44 569	1,7%
2.8	прочие краткосрочные активы (строка 280)	9	0,0%	11	0,0%	- 2	0,0%
	<b>Баланс (строка 300)</b>	<b>2 877 343</b>	<b>100,0%</b>	<b>2 926 095</b>	<b>100,0%</b>	<b>- 48 752</b>	<b>X</b>

Краткие выводы:

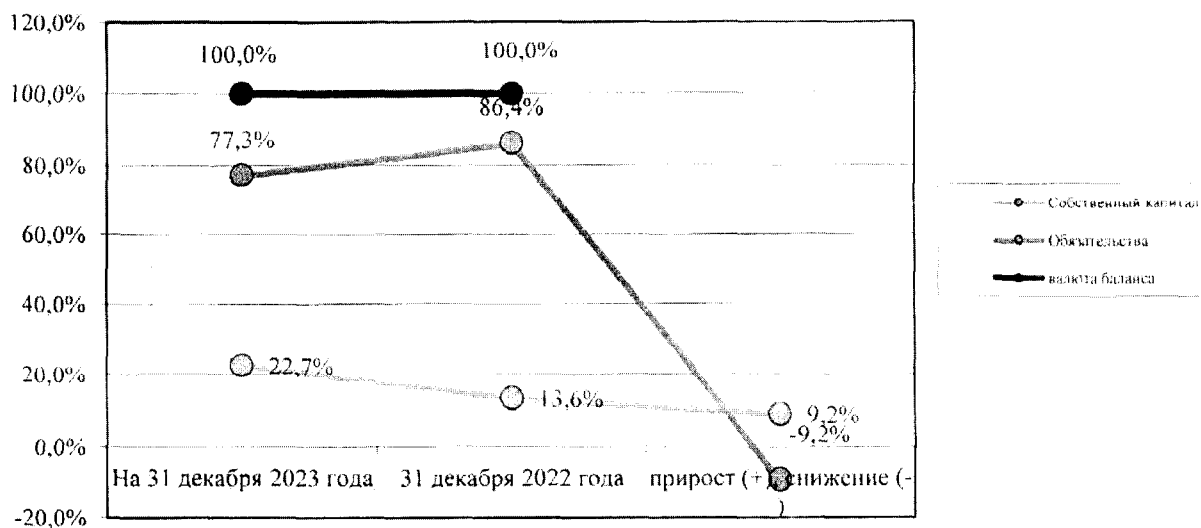




Изменение структуры пассива Баланса



Изменение структуры пассива Баланса на основе удельных показателей (%), рассчитываемых к валюте баланса



Показатели рентабельности

№ в/п	Наименование показателя	Порядок расчета	Формула расчета	Значение показателя на начало и конец отчетного периода
1	Рентабельность затрат	Прибыль от реализации продукции отчетного периода (Отчет о прибылях и убытках) Сумма затрат по реализованной продукции (Отчет о прибылях и убытках)	$R_z = \frac{\text{стр. 060 Прил. 2}}{(\text{стр. 020} + \text{стр. 040} + \text{стр. 050}) \text{ Прил. 2}} \times 100$	= 6,8% ... .. 4,8%
2	Рентабельность операционной деятельности	Брутто-прибыль от текущей деятельности (Отчет о прибылях и убытках) Общая сумма затрат по текущей деятельности (Отчет о прибылях и убытках)	$R_{од} = \frac{\text{стр. 090 Прил. 2}}{(\text{стр. 020} + \text{стр. 040} + \text{стр. 050} + \text{стр. 080}) \text{ Прил. 2}} \times 100$	= 8,2% ... .. 6,1%
3	Рентабельность финансовых инвестиций	Сумма прибыли от финансовых и инвестиц. (Отчет о прибылях и убытках) Средняя сумма долгосрочных и краткосрочных финансовых инвестиций (Баланс)	$R_{фи} = \frac{(\text{стр. 102} + \text{стр. 103} + \text{стр. 104}) \text{ Прил. 2}}{1/2 (\text{стр. 150 гр. 3} + \text{стр. 150 гр. 4} + \text{стр. 260 гр. 3} + \text{стр. 260 гр. 4}) \text{ Баланса}} \times 100$	= 42,2% ... .. 20,7%
4	Рентабельность продаж (оборота)	Прибыль от реализации продукции, работ и услуг до выплаты процентов и налогов (Отчет о прибылях и убытках) Сумма полученной выручки (Отчет о прибылях и убытках)	$R_{об} = \frac{\text{стр. 060 Прил. 2}}{\text{стр. 010 Прил. 2}} \times 100$	= 6,3% ... .. 4,6%
5	Рентабельность совокупных активов	Общая сумма брутто-прибыли отчетного периода до выплаты процентов и налогов (Отчет о прибылях и убытках) Среднегодовая сумма совокупных активов (Баланс)	$R_{одц} = \frac{(\text{стр. 130} + \text{стр. 131}) \text{ Прил. 2}}{1/2 (\text{стр. 300 гр. 3} + \text{стр. 300 гр. 4}) \text{ Баланса}} \times \frac{12}{n} \times 100$	= 16,1% ... .. 21,1%
6	Рентабельность собственного капитала	Сумма чистой прибыли отчетного периода (Отчет о прибылях и убытках) Средняя величина собственного капитала (Баланс)	$R_{ск} = \frac{\text{стр. 210 Прил. 2}}{1/2 (\text{стр. 490 гр. 3} + \text{стр. 490 гр. 4}) \text{ Баланса}} \times \frac{12}{n} \times 100$	= 41,0% ... .. 73,2%

Информация об аффилированных лицах ООО «ЕВРОТОРГ»

31 декабря 2023 г.

В соответствии со статьей 56 Закона Республики Беларусь от 09.12.1992 г. №2020-ХІІ «О хозяйственных обществах» хозяйственное общество определяет круг его аффилированных лиц и в порядке, установленном им, письменно уведомляет об этом и ведет учет таких лиц.

Аффилированными лицами хозяйственного общества являются:

Структурный элемент статьи 56 Закона	Признак	Фамилия, имя собственное, отчество (при наличии), наименование юридического лица, его местонахождение
абзац 2 части 1	члены совета директоров (наблюдательного совета), коллегиального исполнительного органа хозяйственного общества	- Литвин Александр Иванович - Сацунова Алеся Федоровна - Кукурузин Владимир Юрьевич - Артеменко Филипп Андреевич - Жигимонт Евгений Сергеевич
абзац 2 части 1	физическое или юридическое лицо, осуществляющее полномочия единоличного исполнительного органа хозяйственного общества	- Зубков Андрей Владимирович - Генеральный директор
абзац 2 части 1	физическое лицо, являющееся заместителем (первым заместителем) директора (генерального директора) этого общества	Жигимонт Евгений Сергеевич - Первый заместитель генерального директора
абзац 3 части 1	юридическое лицо, являющееся участником холдинга, в состав участников которого входит хозяйственное общество	нет
абзац 4 части 1	физическое лицо, которое единолично или совместно со своими супругом (супругой), родителями, детьми и их супругами, усыновителями, усыновленными (удочеренными) и их супругами, лицами, находящимися под опекой (попечительством), дедом, бабушкой, внуками и их супругами, родными братьями и сестрами и родителями супруга (супруги) владеет или имеет право распоряжаться долей в уставном фонде	нет

<p>абзац 5 части 1</p>	<p>(акциями) хозяйственного общества в размере двадцати и более процентов</p> <p>юридическое лицо, которое владеет или имеет право распоряжаться долей в уставном фонде (акциями) хозяйственного общества в размере двадцати и более процентов либо имеет возможность определять решения, принимаемые таким обществом, в соответствии с договором</p>	<p>- EUROTORG HOLDING PLC, Abu Dhabi Global Market, Office BC3107, 31<sup>st</sup> Floor, Tamouh Tower, Building 12, Marina Square, Al Reem Island, Abu Dhabi, UAE (Публичная компания с ограниченной ответственностью «ЕВРОТОРГ ХОЛДИНГ»), зарегистрированная на территории Глобального рынка Абу-Даби. Объединенные Арабские Эмираты, регистрационный номер 15459, по адресу: офис BC3107, 31 этаж, башня «Тамух», строение 12, площадь Марина, остров Аль-Рим, Абу-Даби, ОАЭ)</p>
<p>абзац 6 части 1</p>	<p>юридическое лицо, в уставном фонде которого хозяйственное общество владеет или имеет право распоряжаться долей в уставном фонде (акциями) в размере двадцати и более процентов</p>	<p>- ОДО «Юлайн» г. Молодечно, Республика Беларусь, 222310, Минская область, г. Молодечно, ул. Либаво-Роменская, д. 161</p> <p>- ООО «Евроотгавто», Республика Беларусь, 220019, Минская область, Минский район, Щомыслицкий с/с, Западный промузел, ТЭЦ-4, складской комплекс № 1, комната 106</p> <p>- ООО «Техно Медиа Трейд», Республика Беларусь, 220019, Минская область, Минский район, Щомыслицкий с/с, Западный промузел, ТЭЦ-4, каб. 214</p> <p>- ЗАО «Дзержинский мясокомбинат», Республика Беларусь, 222750, Минская область, Дзержинский район, г. Фаниполь, улица Заводская, 25</p> <p>- ООО «Е-Маркет», Республика Беларусь, 220099, г. Минск, ул. Казинца, д. 52А, помещение 26</p> <p>- ООО «Клондайк Ритейл», Республика Беларусь, 220025, г. Минск, ул. Слободская, д. 131, второй этаж, помещение 4</p> <p>- ЗАО «ЕВРООПТ», Республика Беларусь, 220099, г. Минск, ул. Казинца, д. 52А, комната 21</p>
<p>абзац 6 части 1</p>	<p>юридическое лицо, по отношению к которому хозяйственное общество имеет возможность определять решения, принимаемые таким юридическим лицом, в соответствии с договором</p>	<p>- ООО «Клондайк Ритейл», Республика Беларусь, 220025, г. Минск, ул. Слободская, д. 131, второй этаж, помещение 4</p>
<p>абзац 7 части 1</p>	<p>унитарные предприятия, созданные хозяйственным обществом</p>	<p>- Сервисное унитарное предприятие «ПакХаус», Республика Беларусь, 220019, Минская область, Минский район, Щомыслицкий с/с, Западный промузел, ТЭЦ-4, каб. 212</p>
<p>абзац 8 части 1</p>	<p>супруг (супруга), родители (опекуны, попечители), совершеннолетние, эмансипированные или вступившие в брак до достижения восемнадцати</p>	<p>нет данных</p>

	<p>лет (далее – совершеннолетние) дети и их супруги, усыновители, совершеннолетние усыновленные (удочеренные) и их супруги, дед, бабка, совершеннолетние внуки и их супруги, родные братья и сестры и родители супруга (супруги) физического лица, являющегося в соответствии с абзацами <b>вторым</b>, четвертым, <b>девятым</b> и десятым настоящей части аффилированным лицом хозяйственного общества, за исключением физического лица, являющегося членом коллегиального органа управления или осуществляющего полномочия единоличного исполнительного органа юридического лица, указанного в абзаце третьем настоящей части, а также физического лица, являющегося заместителем (первым заместителем) директора (генерального директора), указанного в абзаце втором настоящей части;</p>	
<p>абзац 9 части 1</p>	<p>члены коллегиальных органов управления юридического лица, являющегося аффилированным лицом хозяйственного общества, физическое или юридическое лицо, осуществляющее полномочия единоличного исполнительного органа этого юридического лица</p>	<p><b>- Публичная компания с ограниченной ответственностью «ЕВРОТОРГ ХОЛДИНГ»:</b>  Директора: А. Фрипу, С.И. Литвин, В.Н. Василько, А.В. Зубков</p> <p><b>- ОДО «Юлайн» г. Молодечно:</b>  Директор – Панасик Татьяна Васильевна;  Члены Наблюдательного совета:  - Сапунова Алеся Федоровна;  - Жигимонт Евгений Сергеевич;  - Шкодинский Андрей Павлович;  - Артеменко Филипп Андреевич (председатель);  - Шуляк Александр Евгеньевич.</p> <p><b>- ООО «Евроонтавто»:</b>  Директор - Марчукевич Дмитрий Викторович;  Члены Наблюдательного совета:  - Сапунова Алеся Федоровна;  - Жигимонт Евгений Сергеевич;  - Шкодинский Андрей Павлович (председатель);  - Ефимов Вадим Иванович.</p>



		<p>- Колесников Александр Олегович.</p> <p>- <b>ООО «Техно Мелия Трейд»:</b> Директор - Грабовский Артем Игоревич.</p> <p>- <b>Сервисное унитарное предприятие «ПакХаус»:</b> Директор - Поляченко Александр Анатольевич</p> <p>- <b>ЗАО «Дзержинский мясокомбинат»:</b> Директор - Патонич Олеся Викентьевна; Члены Наблюдательного совета: - Сапунова Алеся Федоровна; - Жигимонт Евгений Сергеевич; - Артеменко Филипп Андреевич (председатель); - Кожемяко Светлана Александровна.</p> <p>- <b>ООО «Е-Маркет»:</b> Директор - Макавичик Андрей Леонидович.</p> <p>- <b>ЗАО «ЕВРООПТ»:</b> Директор - Зуёнок Леонид Сергеевич.</p>
<p>абзац 10 части 1</p>	<p>юридические и физические лица, в управление которым переданы принадлежащие Республике Беларусь либо ее административно-территориальным единицам акции открытых акционерных обществ, созданных в процессе разгосударствления и приватизации объектов, находящихся в республиканской или коммунальной собственности</p>	<p>нет</p>

## Текущие счета ООО "Евроторг"

Хоз. субъект	Наименование банка	Валюта	БИК	Номер счета
ООО "Евроторг"	ЗАО "Альфа-Банк"	бел.руб.	ALFABVY2X	BY28ALFA30122009770060270000
		долл.США	ALFABVY2X	BY88ALFA30122009770020270000
		Евро	ALFABVY2X	BY06ALFA30122009770010270000
		рос.руб.	ALFABVY2X	BY73ALFA30122009770030270000
ЗАО "Банк ВТБ" (Беларусь)		бел.руб.	SLANBY22	BY85SLAN30121135100130000000
		долл.США	SLANBY22	BY41SLAN30121135150210100000
		Евро	SLANBY22	BY36SLAN30121135150210200000
		рос.руб.	SLANBY22	BY46SLAN30121135150210000000
ЗАО "МПБанк"		бел.руб.	MTBKBY22	BY50MTBK30120001093300064161
		долл.США	MTBKBY22	BY21MTBK3012000108400046008
		Евро	MTBKBY22	BY36MTBK30120001097800046606
		рос.руб.	MTBKBY22	BY13MTBK30120001064300046607
ОАО "Банк БелгАЗБ"		бел.руб.	BELBVBV2X	BY23BELB30120063330030220000
		долл.США	BELBVBV2X	BY53BELB30120063330010220000
		Евро	BELBVBV2X	BY08BELB30120063330040220000
		рос.руб.	BELBVBV2X	BY38BELB30120063330020220000
ОАО "Белгазпромбанк"		бел.руб.	OLMPBY2X	BY04OLMP30120060528930000933
		долл.США	OLMPBY2X	BY90OLMP30120060528930000848
		Евро	OLMPBY2X	BY50OLMP3012006052893000078
		рос.руб.	OLMPBY2X	BY74OLMP30120060528930000643
ОАО «Белинвестбанк» (П О Н Е Р У )	бел.руб.	BLBBVBY2X	BY22BLBI30120101168731001001	
ОАО «БНБ-БАНК»		бел.руб.	BLNBVBY2X	BY66BLNB30120000016353000933
		долл.США	BLNBVBY2X	BY21BLNB30120000016353001840
		Евро	BLNBVBY2X	BY78BLNB30120000016353001978
		рос.руб.	BLNBVBY2X	BY05BLNB30120000016353001643
ОАО "ПРИОРБАНК" ЦБУ ПП		бел.руб.	PJSBVBV2X	BY27PJSB30120013891000000933
		долл.США	PJSBVBV2X	BY98PJSB30120013891010000840
		Евро	PJSBVBV2X	BY43PJSB30120013891020000978
		рос.руб.	PJSBVBV2X	BY52PJSB30120013891030000643
ЦБУ 304 ОАО «Белинвестбанк» г. Светлогорск		бел.руб.	BLBBVBY2X	BY92BLBI30120101168731001002
		долл.США	BLBBVBY2X	BY81BLBI30120101168731001006
		Евро	BLBBVBY2X	BY38BLBI30120101168731001004
		рос.руб.	BLBBVBY2X	BY11BLBI30120101168731001005
ОАО "Паритетбанк"		бел.руб.	POISBY2X	BY89POIS30120022818001933002
		долл.США	POISBY2X	BY12POIS30120022818001840007
		Евро	POISBY2X	BY51POIS30120022818001978015
Филиал ОАО "Белгазпромбанк" - Минская областная дирекция		бел.руб.	BARBVBV2X	BY20BARB30122830800100000000
		долл.США	BARBVBV2X	BY55BARB30122830800400000000
		Евро	BARBVBV2X	BY02BARB30122830800500000000
		рос.руб.	BARBVBV2X	BY90BARB30122830800700000000
ЗАО "БГА Банк"		бел.руб.	AEDKBY2X	BY88AEBK301200388370500000000
		Евро	AEDKBY2X	BY61AEBK301200388370500000001
ОАО "Статусбанк"		бел.руб.	IRJSBY22	BY02IRJS30120007701010000933
		долл.США	IRJSBY22	BY17IRJS30120007701000000933
		Евро	IRJSBY22	BY96IRJS30120007701000000840
		рос.руб.	IRJSBY22	BY63IRJS30120007701000000978
		Евро	IRJSBY22	BY87IRJS30120007701000000643
ОАО "Банк Дабрабыт"		бел.руб.	MMBNBY22	BY10MMBN30120300210109330000
		долл.США	MMBNBY22	BY08MMBN30120300210108400000
		Евро	MMBNBY22	BY36MMBN30120300210106780000
		рос.руб.	MMBNBY22	BY58MMBN30120300210106430000
ПАО "МОСКОВСКИЙ КРЕДИТНЫЙ БАНК"		Евро	044525659	40807978700350002129
		рос.руб.	044525659	408078100000350002129
АО РОС ЭКСИМБАНК (РФ)		Евро	044525192	40807978700000010395
		рос.руб.	044525192	40807810000000010395
ОАО "Технобанк"		бел.руб.	TFCNBY22	BY27TFCN30121777200000006010
		долл.США	TFCNBY22	BY70TFCN30121777200000000012
		Евро	TFCNBY22	BY91TFCN30121777200000000022
		рос.руб.	TFCNBY22	BY15TFCN30121777200000000032
ОАО "Сбер Банк"		бел.руб.	BPSBVBV2X	BY62BPSB3012001192000109330000
		долл.США	BPSBVBV2X	BY48BPSB301200119200009330000
		Евро	BPSBVBV2X	BY96BPSB30120011920218400000
		рос.руб.	BPSBVBV2X	BY25BPSB30120011920479780000
		Евро	BPSBVBV2X	BY98BPSB30120011920636430000
CREDIT SUISSE AG	долл.США	CSRECHZHXXX	CH16048002433000012000	
Bank of Georgia		долл.США	BAGAGE22	GE29BG00000000534645470
		Евро	BAGAGE22	GE29BG00000000534645470
АО "Райффайзенбанк" (РФ)		Лари	BAGAGE22	GE29BG00000000534645470
		долл.США	044525700	408078401000000000557
		Евро	044525700	408079783000000000973
		рос.руб.	044525700	40807810000000001259
АО «Банк Фридом Финанс Казхстан»		долл.США	KSNVKZKA	KZ18551B227000100USD
		Евро	KSNVKZKA	KZ55551B227000100EUR
		рос.руб.	KSNVKZKA	KZ92551B227000175RUB
		тенге	KSNVKZKA	KZ77551B227000725KZT

	ПАО "Совкомбанк" РФ	рос. руб.	044525823	40807810200001917911
	ЗАО "Ай/Ди Банк" Армения	долл. США	ANIKAM22	11817080522001
		Евро	ANIKAM22	11817080522000
		рос. руб.	ANIKAM22	11817080522003
		арм. драм	ANIKAM22	11817080522002
	ЗАО «Банк «Решение»	бел. руб.	RSHNBY2X	BY51RSHN30127230000310000000
		долл. США	RSHNBY2X	BY5SRSHN30127230000110000000
	Газпромбанк (АО) РФ	бел. руб.	044525823	40807953700000000000
		Евро	044525823	40807978700000001150
		рос. руб.	044525823	408078107000000001467
		юань	044525823	408071568000000000209
		тур. лира	044525823	40807949100000000023
	Unibank OJSC, Armenia	долл. США	UNIJAM22	24149002836201
		рос. руб.	UNIJAM22	24149002836202
		арм. драм	UNIJAM22	24149002836200
	АО "Экспобанк" (РФ)	рос. руб.	044525460	40807810801720163820
	ПАО «АК БАРС» БАНК, РФ	рос. руб.	049205805	40807810180310000240
		Дирхам	049205805	40807784780310800240
	ЗАО "Центер банк"	бел. руб.	ZEP7BY2X	BY41ZEP730120924060109330000
		долл. США	ZEP7BY2X	BY08ZEP730120624065108400000
		Евро	ZEP7BY2X	BY36ZEP730120024065109780000
	АО «БКС Банк», РФ	рос. руб.	044525099	40807810977000102070
		Дирхам	044525099	40807784977000109070
	КБ "Москоммерцбанк" (АО)	долл. США	044525951	40807840500000257115
		Евро	044525951	40807978000000357115
		рос. руб.	044525951	40807810509000157115
	ПАО "Банк Синара", РФ	рос. руб.	046577756	40807810414900000040
		Дирхам	046577756	40807784314900000001
	ОАО "АСБ Беларусбанк"	бел. руб.	AKBBBY2X	BY47AKBB30128000001845100000
		долл. США	AKBBBY2X	BY62AKBB30120000119865100000
		Евро	AKBBBY2X	BY61AKBB30120000119995100000
		рос. руб.	AKBBBY2X	BY51AKBB30120000121295100000
		юань	AKBBBY2X	BY60AKBB30120000111560000000
	ЗАО "Альфа-Банк"	бел. руб.	ALFABY2X	BY41ALFA30122224600090270000
ООО "Евроторг", Брестский ф-л	ОАО "Белгазпромбанк"	бел. руб.	OLMPBY2X	BY63OLMP30120000018260000933
	ОАО "Сбер Банк"	рос. руб.	OLMPBY2X	BY36OLMP30126000018260000643
		бел. руб.	BPSBBY2X	BY74BPSB30121513360149330000
	ЗАО "Альфа-Банк"	бел. руб.	ALFABY2X	BY61ALFA30122222960130270000
ООО "Евроторг", Витебский ф-л	ОАО "Белгазпромбанк"	бел. руб.	OLMPBY2X	BY96OLMP30120001015550000933
		рос. руб.	OLMPBY2X	BY69OLMP30120001015550000643
	ОАО "Сбер Банк"	бел. руб.	BPSBBY2X	BY06BPSB30120121800199330000
	ОАО "АСБ Беларусбанк"	бел. руб.	AKBBBY2X	BY86AKBB30120000127415100000
	ЗАО "Альфа-Банк"	бел. руб.	ALFABY2X	BY91ALFA30122224610080270000
	ОАО "Банк БелВЭБ"	бел. руб.	BE1BBY2X	BY51BE1B30120103560050226000
ООО "Евроторг", Гомельский ф-л	ОАО "Белгазпромбанк"	рос. руб.	OLMPBY2X	BY90OLMP30120001303820000643
	ОАО "Сбер Банк"	бел. руб.	BPSBBY2X	BY05BPSB30121535000119330000
	ОАО "АСБ Беларусбанк"	бел. руб.	AKBBBY2X	BY09AKBB30120000469995100000
	ЗАО "Альфа-Банк"	бел. руб.	ALFABY2X	BY44ALFA30122225040080270000
ООО "Евроторг", Гродненский ф-л	ОАО "Белгазпромбанк"	рос. руб.	OLMPBY2X	BY28OLMP30120001304120000643
	ОАО "Сбер Банк"	бел. руб.	BPSBBY2X	BY65BPSB30121571630189330000
	ЗАО "Альфа-Банк"	бел. руб.	ALFABY2X	BY62ALFA3012222755040270000
ООО "Евроторг", Могилевский ф-л	ОАО "Белгазпромбанк"	рос. руб.	OLMPBY2X	BY89OLMP30120001303950000643
	ОАО "Сбер Банк"	бел. руб.	BPSBBY2X	BY34BPSB30122317760159330000

**Расшифровка отдельных статей актива бухгалтерского баланса на «31» декабря 2023 г.**

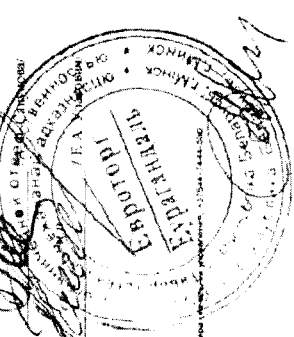
**Состав дебиторской задолженности**

Статья актива	Сторона баланса	Страна	УНП дебитора	Валютная единица	Наименование товара (услуг), по которому образована задолженность	Итого	Дата возникновения	В сумме по графам образования (тысяч руб.)				В том числе: обязательства, возникающие в результате реализации 174 статей баланса на посл. день отчетного года в отношении эмитентов с убыточным процессом и описанные примечаниями по приложениям, в частности, тыс. руб.	
								0.30	31-40	01-30	01 и свыше		в т.ч. свыше 30 дней
<p><b>II. Долговая задолженность, в т.ч.:</b></p>													
A.		<p>Авансы выданные, предоплаченная оплата поставщикам, подрядчикам и т.д.</p>											
1.						0						Отсутствует	Отсутствует
2.						0						Отсутствует	Отсутствует
<p><b>B. Покупатели и заказчики</b></p>													
1.						0						Отсутствует	Отсутствует
2.						0						Отсутствует	Отсутствует
<p><b>C. По расчетам с персоналом</b></p>													
1.				BYN	Предоставление услуг	183	26.09.2019	9	3	0	171	Отсутствует	Отсутствует
2.						0						Отсутствует	Отсутствует
<p><b>Итого</b></p>													
<p><b>II. Товары отгруженные, в т.ч.:</b></p>						0						Отсутствует	Отсутствует
1.						0						Отсутствует	Отсутствует
2.						0						Отсутствует	Отсутствует
<p><b>Итого</b></p>													
<p><b>III. Краткосрочная дебиторская задолженность, в т.ч.:</b></p>						0						Отсутствует	Отсутствует
A.		<p>Авансы выданные, предоплаченная оплата поставщикам, подрядчикам и т.д.</p>											
1.			LT10005072112	EUR	Расчеты за товар	15 713	15.12.2022	4 667	663	3 381	7 671	Отсутствует	Отсутствует
2.			606507244	BYN	Расчеты за товар	5 655	12.12.2023	5 655	0	0	0	Отсутствует	Отсутствует
3.			201028510	BYN	Расчеты за товар	2 804	12.12.2023	2 804	0	0	0	Отсутствует	Отсутствует
4.			901082847	BYN	Расчеты за товар	2 851	15.12.2023	2 851	0	0	0	Отсутствует	Отсутствует
5.			390328602	BYN	Расчеты за товар	4 924	31.07.2023	2 251	753	231	667	Отсутствует	Отсутствует
6.					Расчеты за товары (услуги) и прочие обязательства, материалы (с НДС, списанные в расходы), прочие EUR, услуги, услуги сторонних организаций, расчеты с поставщиками по балансу, расчеты по субсидиям, расчеты по гарантиям и прочие.	104 981		55 074	19 294	6 629	23 984	Отсутствует	Отсутствует
<p><b>Итого</b></p>						131 273		68 029	20 710	10 412	32 122	Отсутствует	Отсутствует

В.	250	Покупка и продажа	26 517	77 411	45 933	26 593	116 878	0	0	0	0
		ЗАО "Лидарс-Медиа-Беларусь", Республика Беларусь	09/03/2017	01/09/2018	13 948	10 126	59 235	Обеспечивает	Обеспечивает	Обеспечивает	Обеспечивает
	2	ООО "ЮНИСТОР ГРУП", Республика Беларусь	09/05/2012	03/12/2021	0 829	57	533	Обеспечивает	Обеспечивает	Обеспечивает	Обеспечивает
	3	ООО "РЕДИЦИОНАЛ АНДЕР", Республика Беларусь	02/07/2012	21/06/2019	0	0	22 623	Обеспечивает	Обеспечивает	Обеспечивает	Обеспечивает
	4	ООО "ЛУЧШЕЕ ЦЕНТ", Республика Беларусь	07/22/2012	03/12/2022	7 508	0 263	4 194	Обеспечивает	Обеспечивает	Обеспечивает	Обеспечивает
	5	ООО "МАРВЕТИНС", Республика Беларусь	07/04/2012	11/09/2023	4 839	5 104	2 249	Обеспечивает	Обеспечивает	Обеспечивает	Обеспечивает
	6	прочие	63 759	21 340	10 739	4 429	27 842	Обеспечивает	Обеспечивает	Обеспечивает	Обеспечивает
С.	250	Налоговая сборная	2 340	2 230	0	0	0	Обеспечивает	Обеспечивает	Обеспечивает	Обеспечивает
Д.	250	По расчетам с персоналом	392	9	11	11	361	Обеспечивает	Обеспечивает	Обеспечивает	Обеспечивает
Е.	250	Задолженность разных дебиторов	40 256	3 109	506	364	36 277	Обеспечивает	Обеспечивает	Обеспечивает	Обеспечивает
	1	EUROTECH HOLDING P.L.C. Объединенные Арабские Эмираты	18/09	04/08/2022	984	0	30 961	Обеспечивает	Обеспечивает	Обеспечивает	Обеспечивает
	2	ООО "ТЕХНОМЕДИА ТРЕЙД", Республика Беларусь	09/05/2018	01/03/2017	0	0	1 311	Обеспечивает	Обеспечивает	Обеспечивает	Обеспечивает
	3	прочие	7 000	2 125	506	364	4 005	Обеспечивает	Обеспечивает	Обеспечивает	Обеспечивает
<b>Итого</b>			<b>440 168</b>	<b>150 888</b>	<b>66 260</b>	<b>37 382</b>	<b>185 638</b>	<b>Обеспечивает</b>	<b>Обеспечивает</b>	<b>Обеспечивает</b>	<b>Обеспечивает</b>

Гр. информация: информация об обеспечении обязательств по договору № 20/2022 от 09.03.2022 г. № 20/2022 от 09.03.2022 г. № 20/2022 от 09.03.2022 г.

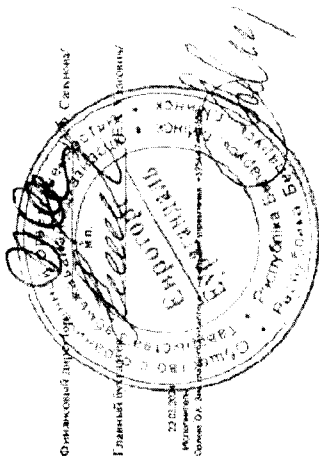
Финансовый директор  
 Главный бухгалтер  
 21.09.2023  
 ООО "ЕВРОТЕХ"  
 Служба Г.А. Зам. Главного бухгалтера





№	№ п/п	По какому виду платежа	Код валюты	Сумма в белорусских рублях	Сумма в белорусских рублях	Сумма в белорусских рублях	Сумма в белорусских рублях	Сумма в белорусских рублях	Сумма в белорусских рублях	Сумма в белорусских рублях	Сумма в белорусских рублях	Сумма в белорусских рублях
1	02	По валютным поступлениям		24 196	0 871	0 622	18 531	0 871	0 622	18 531	0 871	0 622
2	1	ЗАО "ВЕРБОНИТ" Республика Беларусь	BYN	8 413	0	0	8 413	0	0	8 413	0	0
3	2	ООО "ТОРИОНТИМА ИНВЕСТИШН" Республика Беларусь	BYN	1 779	0	0	1 779	0	0	1 779	0	0
4	3	прочие	BYN, EUR, USD	14 904	0 871	0 622	13 359	0 871	0 622	13 359	0 871	0 622
5	02	По валютным и сборам	BYN	65 604	65 604	0	0	65 604	0	0	65 604	0
6	03	По операциям с иностранной валютой и операциям в иностранной валюте	BYN	7 070	7 070	0	0	7 070	0	0	7 070	0
7	04	По расчетам с персоналом в валюте рубля	BYN	31 779	31 779	0	0	31 779	0	0	31 779	0
8	05	По операциям в валюте	BYN	13	1	0	11	1	0	11	1	0
9	06	Перед проинвестированием		04 287	28 820	29 762	1 222	28 820	29 762	1 222	28 820	29 762
10	1	ЗАО "Альфарма", Республика Беларусь	BYN	39 680	21 368	13 915	4 851	39 680	21 368	13 915	4 851	4 851
11	2	ООО "БАНК БЕЛЭЖ" Республика Беларусь	BYN	6 053	2 552	4 131	0	6 053	2 552	4 131	0	0
12	3	ООО "БЕЛНІВЕСТБАНК" Республика Беларусь	BYN	6 501	0	6 501	0	6 501	0	6 501	0	0
13	4	Прочие	BYN, USD, EUR, RUB	11 385	4 960	5 115	706	11 385	4 960	5 115	706	706
14	Итого			318 073	615 495	157 688	14 028	318 073	615 495	157 688	14 028	31 862

Принимается к исполнению в полном объеме. Сумма в белорусских рублях и в иностранной валюте не может превышать сумму финансирования. Акты приема-передачи документов.



Справочная информация

ООО «ЕВРОТОРГ»  
закрытое акционерное общество

Состав просроченной дебиторской задолженности поставщиков и подрядчиков по состоянию на 31.12.2023г. в тыс. бел. руб.

наименование покупателя*, страна регистрации	наименование товара, работ, услуг	по срокам образования (дней)			предварительные меры	оценка реальности к взысканию
		до 30	30-60	61-90		
Частное производственно-торговое предприятие «ТРИЗАНТ», Республика Беларусь	Расчеты за продукты питания	0	0	6	1 818	Взыскать реально
ООО «МЕНЬСКИЙ ЦЕХ», Республика Беларусь	Расчеты за изготовление и поставку модульных торговых павильонов	0	0	0	536	Взыскать реально
ООО «МЕНЬСКИЙ ЦЕХ», Республика Беларусь	Расчеты за продукты питания	389	0	0	6 155,31	Взыскать реально
ООО «МЕНЬСКИЙ ЦЕХ», Республика Беларусь	Продукты питания, арендные платежи, строительные-монтажные работы	7	3	2	301	Взыскать реально
<b>Итого</b>		<b>396</b>	<b>3</b>	<b>2</b>	<b>2 655</b>	
<b>Всего</b>			<b>3 056</b>			<b>X</b>

\* - указывается наименование поставщика и подразделения, в котором задолженность в размере 5 и более % общей суммы дебиторской задолженности поставщиков в подразделении

\*\* - указывается наименование юридического лица, в котором задолженность в размере более 5% общей суммы дебиторской задолженности поставщиков и подрядчиков

Финансовый директор / А.Ф. Сипунова /

Главный бухгалтер / Е.А. Уласович /

21.03.2024

М.П.

Исходный

Орлова О.А. Ив. главного бухгалтера-начальника





Справочная информация

ООО «ЕВРОТОРГ»

предоставляем информацию

Состав просроченной дебиторской задолженности покупателей и заказчиков по состоянию на 31.12.2023г. в тыс. бел. руб.

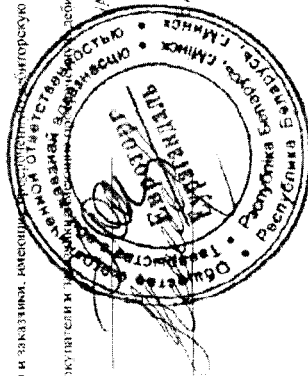
наименование покупателя* страна регистрации	наименование товара, работ, услуг	по срокам обращения (дней)			предпринимаемые меры	оценка реальности к взысканию
		до 30	30-60	61-90 свыше 90		
Частное производственное предприятие "ТИВАЙЛТ", Республика Беларусь	Расчеты по оказанию рекламных услуг	0	0	0	594 Пожурчено определение о судебном приказе Дело №153/01П222491	Взыскать реально
ЗАО "КЭС", Республика Беларусь	Услуги по аренде	0	0	0	129 Возбуджено исполнительное производство	Реально взыскать
ООО "ГОЛЛОПОРТ", Республика Беларусь	Расчеты за товар	0	0	0	119 Возбуджено исполнительное производство	Реально взыскать
прочие**	Продукты питания, аренда, рекламные услуги, прочая реализация	0	36	0	1 592 Возбуджено исполнительное производство, вынесены исполнительные наказы, подготовлено заявление о возбуждении исполнительного производства, заявлены требования кредиторов	Реально взыскать / невозможность взыскания в связи с недостаточностью средств для расчетов с кредиторами
<b>Итого</b>		0	36	0	2 434	X
<b>Всего</b>					2 470	X

\* указывается поименно покупатель и заказчик, исключая просроченную дебиторскую задолженность в размере 5 и более % общей суммы дебиторской задолженности покупателей и заказчиков

\*\* указывается совокупно прочие покупатели и заказчики, исключая просроченную дебиторскую задолженность в размере менее 5 % общей суммы дебиторской задолженности покупателей и заказчиков

Финансовый директор А.Ф. Сапунова

Главный бухгалтер  
21.03.2024  
М.П.



Исполнитель  
Ольга О.А. Кам  
Главного бухгалтера-налогового управления: 02147444580

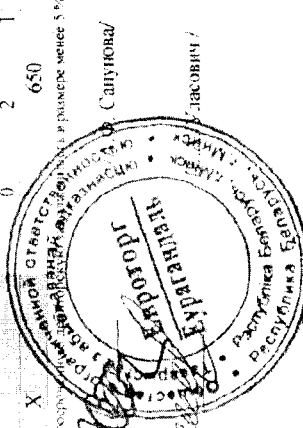
Справочная информация

ООО «ЕВРОТОРГ»  
налогоплательщик

Состав пререоренной дебиторской задолженности прочих дебиторов  
по состоянию на 31.12.2023г. в тыс. бел. руб.

наименование покупателя*, страна резиденции	наименование товара, работ, услуг	по срокам образования (дней)				предпринимаемые меры	оценка реальности к взысканию
		до 30	30-60	61-90	свыше 90		
ООО "Бузелко", Республика Беларусь	Договор строительства работ, услуг	0	0	0	300	Получен судебный приказ. Возбуждено исполнительное производство.	Реально взыскать
ТОРГОВОЕ УНИТАРНОЕ ПРЕДПРИЯТИЕ "ИНТЕРНУ МАИ АЗИН КУХОНЬ", Республика Беларусь	Договор поставки ГМЦ	0	0	0	86	Направлены претензии контрагенту на погашение задолженности; направлено требование для включения в реестр требований кредиторов	Невозможность взыскания
ПЛАНИНСКИЙ ИВАН ВЯЧЕСЛАВОВИЧ, гражданин Республики Беларусь	Дог. услуги права требования № 10 от 29.06.2019	0	0	0	33	Возбуждено исполнительное производство	Реально взыскать
Прочие**		0	2	1	228	Направлены претензии контрагентам на погашение задолженности, ведется подготовительная работа для подачи документов в суд; поданы суммы задолженности для включения в реестр требований кредиторов	Реально взыскать / Невозможность взыскания в связи с недостаточностью средств для расчетов с кредиторами
<b>Итого</b>		0	2	1	647		

\*\* указывается совокупно прочие дебиторы, исключая прочие дебиторы, имеющие просроченную задолженность в размере менее 3 % общей суммы дебиторской задолженности прочих дебиторов



Финансовый директор Салунова/Славович/

Главный бухгалтер  
21.03.2024  
М.П.

Исполнитель,  
Судья С.А. Ям, главный бухгалтер-наличный управленец, 37544744588

*С.А. Ям*

## Информация по долгосрочным финансовым вложениям ООО "Евроторг"

№ п/п	Наименование	руб.
	<i>Вложения в уставный капитал</i>	<i>37 146 513,06</i>
1	ЗАО «Дзержинский мясокомбинат»	3 920 554,61
2	ООО «Е-Маркет»	10,00
3	ЗАО «Евроопт»	23 019 397,56
4	ООО «Еврооптавто»	2 299,80
5	ООО «Клондаик Ритейл»	10 000,00
6	Сервисное унитарное предприятие «ПакХаус»	150,00
7	ООО «Техно Медиа Трейд»	10 000 146,50
8	ОДО «Юлайн»	193 954,59
	<i>Вложения в ценные бумаги</i>	<i>232 353 566,63</i>
9	BONITRON DESIGNATED ACTIVITY COMPANY (DUBLIN, IRELAND)	172 897 434,13
10	ООО "РИТЕЙЛ БЕЛ ФИНАНС"	59 456 132,50
	<b>Итого</b>	<b>269 500 079,69</b>

## Приложение 9

Приложение 1 к Инструкции о порядке расчета стоимости чистых активов, утвержденной постановлением Минфина РБ от 11.06.2012 № 35

**РАСЧЕТ**  
СТОИМОСТИ ЧИСТЫХ АКТИВОВ ОРГАНИЗАЦИИ

ООО "Евроторг"

на 31 декабря 2023 г.

N п/п	Наименование показателей	На 31 декабря 2023 года	31 декабря 2022 года
1	2	3	4
1	<b>АКТИВЫ</b>		
	В том числе:	1 304 677	1 332 684
1.1	долгосрочные активы		
	в том числе:	1 075 910	1 087 262
1.1.1	основные средства		
1.1.2	нематериальные активы	13 005	9 684
1.1.3	доходные вложения в материальные активы	-	-
1.1.4	вложения в долгосрочные активы	7 051	10 546
1.1.5	долгосрочные финансовые вложения	208 180	223 352
1.1.6	отложенные налоговые активы	2	937
1.1.7	долгосрочная дебиторская задолженность	183	226
1.1.8	прочие долгосрочные активы	346	677
1.2	краткосрочные активы	1 572 666	1 593 411
	в том числе:	772 979	820 217
1.2.1	запасы		
1.2.2	долгосрочные активы, предназначенные для реализации	-	-
1.2.3	расходы будущих периодов	1 154	5 514
1.2.4	налог на добавленную стоимость по приобретенным товарам, работам, услугам	2 316	2 982
1.2.5	краткосрочная дебиторская задолженность	440 168	474 202
1.2.6	краткосрочные финансовые вложения	68 657	47 671
1.2.7	денежные средства и их эквиваленты	287 383	242 814
1.2.8	прочие краткосрочные активы	9	11
2	<b>АКТИВЫ, принимаемые к расчету (строка 1.1 + строка 1.2)</b>	2 877 343	2 926 095


3	<b>ОБЯЗАТЕЛЬСТВА</b>		
	В том числе:	1 049 587	1 113 416
3.1	долгосрочные обязательства		
	в том числе:	948 080	1 110 725
3.1.1	долгосрочные кредиты и займы		
3.1.2	долгосрочные обязательства по лизинговым платежам	-	11
3.1.3	отложенные налоговые обязательства	5 594	2 680
3.1.4	доходы будущих периодов	95 904	-
3.1.5	резервы предстоящих платежей	-	-
3.1.6	прочие долгосрочные обязательства	-	-
3.2	краткосрочные обязательства, в том числе:	1 173 788	1 415 731
3.2.1	краткосрочные кредиты и займы	86 426	50 325
3.2.2	краткосрочная часть долгосрочных обязательств	153 378	270 558
3.2.3	краткосрочная кредиторская задолженность	838 073	887 480
3.2.4	обязательства, предназначенные для реализации	-	-
3.2.5	доходы будущих периодов	95 911	207 368
3.2.6	резервы предстоящих платежей	-	-
3.2.7	прочие краткосрочные обязательства	-	-
4	<b>ОБЯЗАТЕЛЬСТВА, принимаемые к расчету (строка 3.1 + строка 3.2)</b>	2 223 375	2 529 147
5	<b>Стоимость чистых активов (строка 2 - строка 4)</b>	653 968	396 948

Финансовый директор

*(подпись)*

Главный бухгалтер

*(подпись)*



Сапунова А.Ф.

*(подпись, фамилия)*

Уласович Е.А.

*(подпись, фамилия)*

25 марта 2024г.

Информация о взаимоотношениях ООО "Евроторг" со связанными сторонами.

тыс. руб.

Организация	Непогашенные задолженности на начало периода		Приобретение товаров	Реализация товаров	Получение услуг	Оказание услуг	Приобретение др. активов	Реализация др. активов	Затраты по аренде	Начисленная арендная плата	Прочие расчеты	Финансовые операции	Непогашенные задолженности на конец периода	
	Д	К											Д	К
ЗАО «Дзержинский мясокомбинат»	5 081	0	915	0	0	56	0	49	0	8	0	0	4 114	16
ООО «Е-Маркет»	3 199	0	1 298	0	0	0	0	0	0	2	0	0	3 180	0
ЗАО «Европорт»	1	12 235	0	0	262	5	1	0	11 409	0	0	0	0	14 157
ООО «Еврооптэвго»	91	2 855	0	5	54 323	3	7	2	0	1 533	8	0	105	3 485
ООО «Клодаик Ритейл»	0	866	0	0	0	2	0	0	0	2	0	0	6	866
СУП «ПакХаус»	1 247	0	0	0	8 853	12	1 539	1	0	1 005	0	0	1 306	1 541
ООО «Техно Медиа Грэйд»	8 805	0	0	0	0	0	0	0	0	184	0	0	8 539	0
ОДО «Ю.Лайв»	13 043	149	244 080	4 217	0	86	7	405	0	507	0	0	7 690	822
<b>ИТОГО</b>	<b>31 469</b>	<b>16 104</b>	<b>246 293</b>	<b>4 222</b>	<b>63 439</b>	<b>164</b>	<b>1 554</b>	<b>457</b>	<b>11 409</b>	<b>3 243</b>	<b>8</b>	<b>0</b>	<b>24 740</b>	<b>20 886</b>

### БУХГАЛТЕРСКИЙ БАЛАНС

На 30 сентября 2024 г.

Организация	ООО"Евроторг"
Учетный номер плательщика	101168731
Вид экономической деятельности	47 110
Организационно-правовая форма	Общество с ограниченной ответственностью
Орган управления	Юридическое лицо без ведомственной подчиненности
Единица измерения	тыс.руб.
Адрес	220099,г.Минск,ул.Казинца,52А-22

Дата утверждения	
Дата отправки	
Дата принятия	


Активы	Код строки	На 30 сентября 2024 года	31 декабря 2023 года
1	2	3	4
<b>I. ДОЛГОСРОЧНЫЕ АКТИВЫ</b>			
Основные средства	110	992 877	1 075 911
Нематериальные активы	120	12 704	13 005
Доходные вложения в материальные активы	130	-	-
в том числе:			
инвестиционная недвижимость	131	-	-
предметы финансовой аренды (лизинга)	132	-	-
прочие доходные вложения в материальные активы	133	-	-
Вложения в долгосрочные активы	140	8 917	6 959
Долгосрочные финансовые вложения	150	249 997	208 180
Отложенные налоговые активы	160	17	2
Долгосрочная дебиторская задолженность	170	1 086	183
Прочие долгосрочные активы	180	253	346
<b>ИТОГО по разделу I</b>	<b>190</b>	<b>1 265 851</b>	<b>1 304 586</b>
<b>II. КРАТКОСРОЧНЫЕ АКТИВЫ</b>			
Запасы	210	718 411	772 898
в том числе:			
материалы	211	68 340	67 531
животные на выращивании и откорме	212	-	-
незавершенное производство	213	168	75
готовая продукция и товары	214	649 903	705 292
товары отгруженные	215	-	-
прочие запасы	216	-	-
Долгосрочные активы, предназначенные для реализации	220	-	-
Расходы будущих периодов	230	1 199	1 154
Налог на добавленную стоимость по приобретенным товарам, работам, услугам	240	1 912	2 316
Краткосрочная дебиторская задолженность	250	499 487	440 232
Краткосрочные финансовые вложения	260	13 155	68 657
Денежные средства и их эквиваленты	270	61 662	287 383
Прочие краткосрочные активы	280	10	9
<b>ИТОГО по разделу II</b>	<b>290</b>	<b>1 295 836</b>	<b>1 572 649</b>
<b>БАЛАНС</b>	<b>300</b>	<b>2 561 687</b>	<b>2 877 235</b>

Собственный капитал и обязательства	Код строки	На 30 сентября 2024 года	31 декабря 2023 года
1	2	3	4
<b>III. СОБСТВЕННЫЙ КАПИТАЛ</b>			
Уставный капитал	410	102 691	102 691
Неоплаченная часть уставного капитала	420	-	-
Собственные акции (доли в уставном капитале)	430	-	-
Резервный капитал	440	200	200
Добавочный капитал	450	158 124	156 626
Нераспределенная прибыль (непокрытый убыток)	460	174 026	394 146
Чистая прибыль (убыток) отчетного периода	470	240 795	-
Целевое финансирование	480	-	-
<b>ИТОГО по разделу III</b>	<b>490</b>	<b>675 836</b>	<b>653 663</b>
<b>IV. ДОЛГОСРОЧНЫЕ ОБЯЗАТЕЛЬСТВА</b>			
Долгосрочные кредиты и займы	510	651 759	948 089
Долгосрочные обязательства по лизинговым платежам	520	-	-
Отложенные налоговые обязательства	530	7 340	5 594
Доходы будущих периодов	540	30 173	95 904
Резервы предстоящих платежей	550	-	-
Прочие долгосрочные обязательства	560	-	-
<b>ИТОГО по разделу IV</b>	<b>590</b>	<b>689 272</b>	<b>1 049 587</b>
<b>V. КРАТКОСРОЧНЫЕ ОБЯЗАТЕЛЬСТВА</b>			
Краткосрочные кредиты и займы	610	13 089	86 426
Краткосрочная часть долгосрочных обязательств	620	204 486	153 378
Краткосрочная кредиторская задолженность	630	858 533	838 270
в том числе:		-	-
поставщикам, подрядчикам, исполнителям	631	580 738	645 371
по авансам полученным	632	14 056	24 113
по налогам и сборам	633	110 861	65 604
по социальному страхованию и обеспечению	634	6 552	7 070
по оплате труда	635	33 431	31 779
по лизинговым платежам	636	-	13
собственнику имущества (учредителям, участникам)	637	-	-
прочим кредиторам	638	112 895	64 320
Обязательства, предназначенные для реализации	640	-	-
Доходы будущих периодов	650	120 471	95 911
Резервы предстоящих платежей	660	-	-
Прочие краткосрочные обязательства	670	-	-
<b>ИТОГО по разделу V</b>	<b>690</b>	<b>1 196 579</b>	<b>1 173 985</b>
<b>БАЛАНС</b>		<b>2 561 687</b>	<b>2 877 235</b>

Руководитель

Главный бухгалтер

28 октября 2024г.



Сапунова А.Ф.

(ініцыялы, фамілія)

Уласовіч Е.А.

(ініцыялы, фамілія)




**ОТЧЕТ**  
**о прибылях и убытках**  
**за январь - сентябрь 2024 года**

Организация	ООО"Евроторг"
Учетный номер плательщика	101 168 731
Вид экономической деятельности	47 110
Организационно-правовая форма	Общество с ограниченной ответственностью
Орган управления	Юридическое лицо без ведомственной подчиненности
Единица измерения	тыс.руб.
Адрес	220099,г.Минск,ул.Казинца,52А-22

Наименование показателей	Код строки	За январь - сентябрь 2024 года	За январь - сентябрь 2023 года
1	2	3	4
Выручка от реализации продукции, товаров, работ, услуг	010	6 278 276	5 677 836
Себестоимость реализованной продукции, товаров, работ, услуг	020	(4 909 259)	(4 454 952)
Валовая прибыль	030	1 369 017	1 222 884
Управленческие расходы	040	(300 241)	(283 983)
Расходы на реализацию	050	(821 551)	(681 921)
Прибыль (убыток) от реализации продукции, товаров, работ, услуг	060	247 225	256 980
Прочие доходы по текущей деятельности	070	214 123	148 412
Прочие расходы по текущей деятельности	080	(117 864)	(83 549)
Прибыль (убыток) от текущей деятельности	090	343 484	321 843
Доходы по инвестиционной деятельности	100	154 471	263 386
в том числе:			
доходы от выбытия основных средств, нематериальных активов и других долгосрочных активов	101	137 303	240 284
доходы от участия в уставном капитале других организаций	102	-	-
проценты к получению	103	16 879	21 657
прочие доходы по инвестиционной деятельности	104	289	1 445
Расходы по инвестиционной деятельности	110	(135 439)	(215 465)
в том числе:			
расходы от выбытия основных средств, нематериальных активов и других долгосрочных активов	111	(135 238)	(214 955)
прочие расходы по инвестиционной деятельности	112	(201)	(510)
Доходы по финансовой деятельности	120	106 537	219 130
в том числе:			
курсовые разницы от пересчета активов и обязательств	121	106 077	216 476
прочие доходы по финансовой деятельности	122	460	2 654
Расходы по финансовой деятельности	130	(138 109)	(264 633)
в том числе:			
проценты к уплате	131	(73 476)	(97 452)
курсовые разницы от пересчета активов и обязательств	132	(63 202)	(161 507)
прочие расходы по финансовой деятельности	133	(1 431)	(5 674)

Наименование показателей	Код строки	За январь - сентябрь	
		2024 года	2023 года
1	2	3	4
Прибыль (убыток) от инвестиционной и финансовой деятельности	140	(12 540)	2 418
Прибыль (убыток) до налогообложения	150	330 944	324 261
Налог на прибыль	160	(88 418)	(70 266)
Изменение отложенных налоговых активов	170	15	(270)
Изменение отложенных налоговых обязательств	180	(1 746)	(1 616)
Прочие налоги и сборы, исчисляемые из прибыли (дохода)	190	-	-
Прочие платежи, исчисляемые из прибыли (дохода)	200	-	-
Чистая прибыль (убыток)	210	240 795	252 109
Результат от переоценки долгосрочных активов, не включаемый в чистую прибыль (убыток)	220	-	-
Результат от прочих операций, не включаемый в чистую прибыль (убыток)	230	-	-
Совокупная прибыль (убыток)	240	240 795	252 109
Базовая прибыль (убыток) на акцию	250	-	-
Разводненная прибыль (убыток) на акцию	260	-	-

Руководитель

*(подпись)*  


Сапунова А.Ф.

*(инициалы, фамилия)*

Главный бухгалтер

*(подпись)*  


Уласович Е.А.

*(инициалы, фамилия)*

28 октября 2024г.





Наименование показателей	Код строки	Уставный капитал	Неоплаченная часть уставного капитала	Собственные акции (доли в уставном капитале)	Резервный капитал	Добавочный капитал	Нераспределенная прибыль (непокрытый убыток)	Чистая прибыль (убыток)	Итого
1	2	3	4	5	6	7	8	9	10
Изменение уставного капитала	170	-	-	-	-	-	-	-	-
Изменение резервного капитала	180	-	-	-	-	-	-	-	-
Изменение добавочного капитала	190	-	-	-	-	1 498	(1 498)	-	-
Остаток на 30 сентября 2024г.	200	102 691	-	-	200	158 124	174 026	240 795	675 836

Финансовый директор



(подпись)

Главный бухгалтер

(подпись)

28 октября 2024г.

Сапунова А.Ф.

(инициалы, фамилия)

Уласович Е.А.

(инициалы, фамилия)

**ОТЧЕТ**  
**о движении денежных средств**  
за январь - сентябрь 2024 года

Организация	ООО "Евроторг"
Учетный номер плательщика	101 168 731
Вид экономической деятельности	47 110
Организационно-правовая форма	Общество с ограниченной ответственностью
Орган управления	Юридическое лицо без ведомственной подчиненности
Единица измерения	тыс.руб.
Адрес	220099, г. Минск, ул. Казинца, 52А-22

Наименование показателей	Код строки	За январь - сентябрь 2024 года	За январь - сентябрь 2023 года
1	2	3	4
<b>Движение денежных средств по текущей деятельности</b>			
Поступило денежных средств – всего	020	7 473 454	6 747 184
в том числе:			
от покупателей продукции, товаров, заказчиков работ, услуг	021	7 238 552	6 560 811
от покупателей материалов и других запасов	022	27 699	11 726
роялти	023	1 514	-
прочие поступления	024	205 689	174 647
Направлено денежных средств – всего	030	(7 144 660)	(6 406 089)
в том числе:			
на приобретение запасов, работ, услуг	031	(6 062 694)	(5 466 730)
на оплату труда	032	(390 533)	(325 676)
на уплату налогов и сборов	033	(517 844)	(466 943)
на прочие выплаты	034	(173 589)	(146 740)
Результат движения денежных средств по текущей деятельности	040	328 794	341 095
<b>Движение денежных средств по инвестиционной деятельности</b>			
Поступило денежных средств – всего	050	149 888	98 169
в том числе:			
от покупателей основных средств, нематериальных активов и других долгосрочных активов	051	83 350	4 476
возврат предоставленных займов	052	7 068	140
доходы от участия в уставном капитале других организаций	053	-	-
проценты	054	3 327	4 619
прочие поступления	055	56 143	88 934
Направлено денежных средств – всего	060	(122 820)	(165 441)
в том числе:			
на приобретение и создание основных средств, нематериальных активов и других долгосрочных активов	061	(113 518)	(158 290)
на предоставление займов	062	(970)	(7 140)
на вклады в уставный капитал других организаций	063	-	-
прочие выплаты	064	(8 332)	(11)
Результат движения денежных средств по инвестиционной деятельности	070	27 068	(67 272)

Наименование показателей	Код строки	За январь - сентябрь 2024 года	За январь - сентябрь 2023 года
1	2	3	4
<b>Движение денежных средств по финансовой деятельности</b>			
Поступило денежных средств – всего	080	517 908	433 695
в том числе:			
кредиты и займы	081	513 557	430 811
от выпуска акций	082	-	-
вклады собственника имущества (учредителей, участников)	083	-	-
прочие поступления	084	4 351	2 884
Направлено денежных средств – всего	090	(1 099 491)	(791 990)
в том числе:			
на погашение кредитов и займов	091	(826 149)	(579 418)
на выплаты дивидендов и других доходов от участия в уставном капитале организации	092	(207 747)	(132 768)
на выплаты процентов	093	(60 089)	(76 234)
на лизинговые платежи	094	-	(14)
прочие выплаты	095	(5 506)	(3 556)
Результат движения денежных средств по финансовой деятельности	100	(581 583)	(358 295)
Результат движения денежных средств за отчетный период	110	(225 721)	(84 472)
Остаток денежных средств и эквивалентов денежных средств на 31 декабря 2023 года	120	-	-
Остаток денежных средств и эквивалентов денежных средств на 30 сентября 2024 года	130	287 383	242 814
Остаток денежных средств и эквивалентов денежных средств на 30 сентября 2024 года	140	61 662	158 342
Влияние изменений курсов иностранных валют	140	(1 155)	(672)

Финансовый директор

(подпись)

Главный бухгалтер

(подпись)

28 октября 2024г.



Сапунова А.Ф.

(инициалы, фамилия)

Уласович Е.А.

(инициалы, фамилия)

## Примечания к бухгалтерской отчетности на 30 сентября 2024 года

### 1. Общие сведения об организации и ее собственниках

Общество с ограниченной ответственностью «Евроторг» (далее - ООО «Евроторг», Организация, Компания, Общество) зарегистрировано решением исполкома администрации Московского района г. Минска от 28.10.1996 г. № 146, в реестре регистрации № 2372. Организация зарегистрирована в Едином государственном регистре за № 101168731 решением Мингорисполкома № 1030 от 07.09.2000 г.

Юридический адрес: г. Минск, ул. Казинца, 52а-22;

Почтовый адрес: 220019, г. Минск, ул. Монтажников, 2.

ООО «Евроторг» филиалов и обособленных подразделений за пределами РБ не имеет.

ООО «Евроторг» имеет филиалы в Витебской, Могилевской, Брестской, Гомельской и Гродненской области без образования юридического лица, для совершения операций которым открыты отдельные расчетные счета. Филиалы осуществляют ведение бухгалтерского учета с определением финансового результата по своей деятельности. Данная отчетность составлена с учетом показателей пяти филиалов.

ООО «Евроторг» осуществляет деятельность в соответствии с действующими лицензиями. Лицензиат вправе в установленном порядке осуществлять лицензируемый вид деятельности, а также выполнять работы и (или) оказывать услуги, составляющие лицензируемый вид деятельности, со дня принятия лицензирующим органом решения о предоставлении, об изменении лицензии, если иное не установлено законодательными актами. Действие лицензии сроком не ограничивается (ст.30 Закона Республики Беларусь от 14.10.2022 N 213-З "О лицензировании").

Лицензии	Срок действия по
ЛИЦЕНЗИЯ НА ПРАВО ОСУЩЕСТВЛЕНИЯ ОПТОВОЙ ТОРГОВЛИ И ХРАНЕНИЯ АЛКОГОЛЬНОЙ, НЕПИЩЕВОЙ СПИРТСОДЕРЖАЩЕЙ ПРОДУКЦИИ, НЕПИЩЕВОГО ЭТИЛОВОГО СПИРТА И ТАБАЧНЫХ ИЗДЕЛИЙ	Бессрочно
ЛИЦЕНЗИЯ НА ПРАВО ОСУЩЕСТВЛЕНИЯ РОЗНИЧНОЙ ТОРГОВЛИ АЛКОГОЛЬНЫМИ НАПИТКАМИ И (ИЛИ) ТАБАЧНЫМИ ИЗДЕЛИЯМИ	Бессрочно
ЛИЦЕНЗИЯ НА ПРАВО ОСУЩЕСТВЛЕНИЯ ОХРАННОЙ ДЕЯТЕЛЬНОСТИ	Бессрочно
ЛИЦЕНЗИЯ НА ПРАВО ОСУЩЕСТВЛЕНИЯ ДЕЯТЕЛЬНОСТИ В ОБЛАСТИ ПРОМЫШЛЕННОЙ БЕЗОПАСНОСТИ	Бессрочно
ЛИЦЕНЗИЯ НА ПРАВО ОСУЩЕСТВЛЕНИЯ ДЕЯТЕЛЬНОСТИ В ОБЛАСТИ АВТОМОБИЛЬНОГО ТРАНСПОРТА	Бессрочно

Согласно изменениям, внесенным в Устав ООО «Евроторг» приложением № 13 к Уставу ООО «Евроторг», утвержденным Решением участника ООО «Евроторг» от 15.12.2023г. № б/н и зарегистрированным Мингорисполкомом 22.12.2023г., единственным Участником Общества является:

- EUROTORG HOLDING PLC, Abu Dhabi Global Market, Office BC3107, 31<sup>st</sup> Floor, Tamouh Tower, Building 12, Marina Square, Al Reem Island, Abu Dhabi, UAE (Публичная компания с ограниченной ответственностью «ЕВРОТОРГ ХОЛДИНГ», зарегистрированная на территории Глобального рынка Абу-Даби, Объединенные Арабские Эмираты, регистрационный номер 15459,



по адресу: офис ВС3107, 31 этаж, башня «Тамух», строение 12, площадь Марина, остров Аль-Рим, Абу-Даби, ОАЭ)

Уставный фонд Общества составляет 120 000 000 (Сто двадцать миллионов) долларов США и сформирован за счет денежных средств и имущественных вкладов.

Участник Общества определил следующий размер доли и вклада в уставном фонде Общества:

– EUROTORG HOLDING PLC : 100 (сто) % уставного фонда, размер вклада 120 000 000 (Сто двадцать миллионов) долларов США.

Уставный капитал Общества по состоянию на 30.09.2024 г. по данным бухгалтерского учета составляет 102 691 тыс. руб. [410 строка Баланса]

Руководителями ООО «Евроторг» являются:

Генеральный директор ООО «Евроторг» - Зубков Андрей Владимирович;

Финансовый директор ООО «Евроторг» - Сапунова Алеся Фёдоровна;

Главный бухгалтер ООО «Евроторг» - Уласович Елена Александровна.

Информация об аффилированных лицах и текущих (расчетных) счетах ООО «Евроторг» по состоянию на 30.09.2024 г. прилагается (Приложения 4, 5).

## 2. Характеристика деятельности организации

По состоянию на 30 сентября 2024 года Компания управляла 1 134 магазинами различных форматов (гипермаркеты, супермаркеты и магазины «у дома») в продовольственном сегменте под баннерами «Евроопт», «Хит!», «Грошук» и «Euroopt Prime» совокупной торговой площадью 400,1 тыс. кв.м, расположенными в 360 населенных пунктах, из которых 194 – сельские. Средняя торговая площадь магазина Компании по итогам первых девяти месяцев 2024 года составила 352,8 кв.м, а средняя общая площадь – 827,4 кв.м.

Наибольшее число объектов торговой сети ООО «Евроторг» расположены в Минской области – 215 магазинов, в г. Минске – 214, в Витебской обл. – 169, в Брестской обл. – 170, в Гомельской обл. – 144, в Гродненской обл. – 119, в Могилевской обл. – 103.

## 3. Информация об учетной политике организации

Бухгалтерский учет ведется в соответствии с Положением об учетной политике ООО «Евроторг» в новой редакции, утвержденной приказом финансового директора от 29.12.2023г. №1177-од.

Изменения в учетную политику организации внесены в связи с изменением норм законодательства в области бухгалтерского и налогового учета, с целью достоверного отражения в бухгалтерском, налоговом учете и отчетности информации о совершаемых хозяйственных операциях.

На основании приказа от 01.08.2024 №571/7-од в Положение об учетной политике внесены дополнения и изменения, связанные с изменением законодательства.

С 1 августа 2024г. затраты, увеличивающие стоимость объекта, произведенные до даты начала выполнения строительно-монтажных работ, отражаются по дебету субсчета 8.13 "Затраты до начала выполнения СМР" счета 08 "Вложения в долгосрочные активы". Затраты, произведенные до начала строительства и учтенные на субсчете 97.7 «Подготовительные работы» счета 97 "Расходы будущих периодов", по состоянию на 01.08.2024г. отражены по дебету субсчет 08.13 "Затраты до начала выполнения СМР" счета 08 "Вложения в долгосрочные активы".

Учетная политика организации основывается на принципах бухгалтерского учета и отчетности.

Учетная политика распространяет свое действие на структурные подразделения ООО «Евроторг».

В отношении хозяйственных операций, отдельных составляющих активов, обязательств, собственного капитала, доходов, расходов организации, по которым в законодательстве не

установлен порядок их отражения в бухгалтерском учете и отчетности, организацией определен такой порядок самостоятельно с применением профессионального суждения исходя из требований, установленных законодательством.

Для ведения учета и отражения хозяйственных операций деятельности Организации используется программный продукт 1С 8.3.

#### **4. Принципы составления бухгалтерской отчетности и ее состав**

Бухгалтерская отчетность составлена за 3 квартал 2024 года.

Функциональной валютой и валютой представления настоящей бухгалтерской отчетности является национальная валюта Республики Беларусь - белорусский рубль.

Все формы бухгалтерской отчетности представлены со сравнительной информацией за предыдущий отчетный период для возможности сравнительного анализа статей активов (долгосрочных и краткосрочных), собственного капитала, долгосрочных и краткосрочных обязательств, доходов и расходов Организации.

Бухгалтерская отчетность за 3 квартал 2024 года составлена с учетом отчетности филиалов в тысячах белорусских рублей с округлением до целых чисел.

В своей деятельности ООО «Евроторг» в отчетном периоде руководствовалось Законом Республики Беларусь от 12.07.2013 г. № 57-З «О бухгалтерском учете и отчетности», Уставом ООО «Евроторг», нормативными правовыми актами Министерства финансов Республики Беларусь, Министерства по налогам и сборам Республики Беларусь, других органов государственного управления по бухгалтерскому учету и налогообложению.

Бухгалтерская отчетность составляется и представляется в соответствии с требованиями Закона Республики Беларусь от 12.07.2013 г. № 57-З «О бухгалтерском учете и отчетности» в следующем составе:

- бухгалтерский баланс;
- отчет о прибылях и убытках;
- отчет об изменении собственного капитала;
- отчет о движении денежных средств;
- примечания к бухгалтерской отчетности.

#### **5. Расшифровка отдельных показателей бухгалтерской отчетности**

##### **5.1. Вступительное сальдо**

Одним из принципов бухгалтерского учета и отчетности является принцип сопоставимости, который означает возможность сравнения отчетности организации за разные отчетные периоды.

С учетом норм Национального стандарта бухгалтерского учета и отчетности «Учетная политика организации, изменения в учетных оценках, ошибки», утвержденного постановлением Министерства финансов Республики Беларусь от 10.12.2013 г. № 80 (далее - Стандарт № 80) ошибки прошлых лет, выявленные в течении отчетного периода, нашли свое отражение в отчетности посредством увеличения либо уменьшения вступительного сальдо соответствующих строк баланса.

Выявленные ошибки в основном обусловлены неиспользованием при ведении бухгалтерского учета информации о совершенной хозяйственной операции в связи с отсутствием до даты утверждения бухгалтерской отчетности первичного учетного документа, подтверждающего ее совершение.

Информация о влиянии исправительных записей на вступительное сальдо отчетности представлена в таблице.

Таблица корректировок вступительного сальдо бухгалтерского баланса в разрезе строк.

тысяч рублей, в целых числах

Строка бухгалтерского баланса	Сальдо на 31 декабря 2023 г.	Корректировочные записи	Сальдо на 31 декабря 2023 г. с учетом корректировок
1	2	3	4
110	1 075 910	1	1 075 911
140	7 051	-92	6 959
190	1 304 677	-91	1 304 586
210	772 979	-81	772 898
211	67 579	-48	67 531
213	108	-33	75
250	440 168	64	440 232
290	1 572 666	-17	1 572 649
300	2 877 343	-108	2 877 235
460	394 451	-305	394 146
490	653 968	-305	653 663
630	838 073	197	838 270
631	645 244	127	645 371
632	24 106	7	24 113
638	64 257	63	64 320
690	1 173 788	197	1 173 985
700	2 877 343	-108	2 877 235

В бухгалтерском балансе скорректировано вступительное сальдо каждой связанной с изменившимися требованиями законодательства и выявленными ошибками статьи на начало самого раннего из представленных в бухгалтерской отчетности периодов, а именно на 31 декабря 2023 г. Это означает, что в отчетности за 3 квартал 2024 года информация представлена таким образом, как если бы такого рода ошибка никогда не была совершена.

## 5.2. Информация об основных средствах

Статья «Основные средства» составила на конец отчетного периода 992 877 тыс. руб. (предшествующий период – 1 075 911 тыс. руб.) [110 строка Баланса].

Основные средства отражены в бухгалтерском балансе по первоначальной стоимости, переоцененной в соответствии с законодательством Республики Беларусь, за вычетом накопленной амортизации.

Первоначальная стоимость, находящихся в эксплуатации полностью самортизированных, основных средств на конец отчетного периода составляет 352 760 тыс. руб.

Остаточная стоимость основных средств, переданных в залог, на конец отчетного периода, составляет 527 052 тыс. руб.

Остаточная стоимость основных средств, переданных в аренду, на конец отчетного периода, составляет 21 867 тыс. руб.

Данные о первоначальной стоимости по группам основных средств, представлены в таблице:

тыс. рублей, в целых числах

Первоначальная (переоцененная) стоимость основных средств	Остаток на 01.01.2024 г.	Увеличение за 3 квартала 2024 г.					Уменьшение за 3 квартала 2024 г.			Остаток на 30.09.2024 г.
		Поступило ОС	Списание отдельно учитываемых затрат	Реконструкция, модернизация, др. ОС	Доценка ОС	Восстановление балансовой стоимости при переводе долгосрочных активов, предназначенных для реализации в состав основных средств	Выбыло ОС	Переведено в состав долгосрочных активов, предназначенных для реализации	Уценка ОС	
1	2	3	4	5	6	7	8	9	10	11
Основные средства - всего	1 729 378	24 832		2 261			90 883			1 665 588
в том числе:										
здания	1 154 595	289		145			65 256			1 089 773
сооружения	89 213	323		0			9 923			79 613
передаточные устройства	48 312	620		37			2 516			46 453
машины и оборудование	379 084	19 528		1 935			10 249			390 298
транспортные средства	36 224	1 708		138			2 340			35 730
инструмент	133	56		0			0			189
инвентарь и принадлежности	19 148	2 308		6			599			20 863
прочие основные средства	2 669	0		0			0			2 669

\* Обороты по перемещению основных средств между структурными подразделениями организации, в том числе филиалами, не учитываются.

Начисление амортизации основных средств осуществляется в соответствии с Инструкцией о порядке начисления амортизации основных средств и нематериальных активов, утвержденной постановлением Министерства экономики Республики Беларусь, Министерства финансов Республики Беларусь, Министерства архитектуры и строительства Республики Беларусь от 27.02.2009 № 37/18/6 и постановлением Министерства экономики Республики Беларусь от 30.09.2011 № 161 «Об установлении нормативных сроков службы основных средств и признании утратившими силу некоторых постановлений Министерства экономики Республики Беларусь».

Данные о начисленной амортизации по группам основных средств, представлены в таблице:

тыс.рублей, в целых числах

Амортизация основных средств	Остаток на 01.01.2024 г.	Увеличение амортизации за 3 квартала 2024 г			Уменьшение амортизации за 3 квартала 2024 г		Уценка амортизации	Остаток на 30.09.2024г.
		Начислено амортизации	Дооценка амортизации	Восстановление амортизации при переводе долгосрочных активов, предназначенных для реализации в состав основных средств	Списано амортизации по выбывшим ОС	Списано амортизации по ОС, переведенным в состав долгосрочных активов, предназначенных для реализации		
1	2	3	4	5	6	7	8	9
Основные средства - всего	653 467	44 756			25 512			672 711
в том числе:								
здания	273 688	13 314			8 213			278 789
сооружения	33 859	3 118			4 880			32 097
передаточные устройства	14 526	1 491			391			15 626
машины и оборудование	295 145	22 493			9 521			308 117
транспортные средства	23 226	2 698			1 936			23 988
инструмент	76	34			0			110
инвентарь и принадлежности	12 896	1 608			571			13 933
прочие основные средства	51	0			0			51

Расчет амортизации осуществляется линейным способом исходя из годовой нормы обратной сроку полезного использования с точностью до 2-х десятичных знаков, месячная норма составляет 1/12 годовой нормы. Сроки полезного использования амортизируемых объектов основных средств устанавливаются в диапазоне от нижней границы (по шифрам 1, 2, 3 – 0,8; по прочим основным средствам - 0,5) до нормативного срока в соответствии с классификацией объектов, установленной законодательством. По неотделимым улучшениям арендованной недвижимости и присоединенной стоимости объектов лизинга амортизация осуществляется с использованием срока полезного использования, установленного в диапазоне от срока, оставшегося до окончания договора аренды (лизинга), до верхней границы диапазона срока полезного использования для основного объекта аренды (лизинга), установленного в соответствии с инструкцией.

Сумма непогашенных обязательств по созданию и приобретению основных средств составляет 13 758 тыс. руб.

### 5.3. Долгосрочные активы, предназначенные для реализации

В отчетном периоде движение по статье «Долгосрочные активы, предназначенные для реализации» отсутствует.

### 5.3. Инвестиционная недвижимость

В отчетном периоде движение по статье «Инвестиционная недвижимость» отсутствует.

#### 5.4. Информация о нематериальных активах

Статья «Нематериальные активы» составила на конец отчетного периода 12 704 тыс. руб. (предшествующий период – 13 005 тыс. руб.) [120 строка Баланса].  
Информация по нематериальным активам представлена в таблицах:

Данные о первоначальной стоимости нематериальных активов на начало и конец отчетного периода

тысяч рублей, в целых числах

Первоначальная (переоцененная) стоимость нематериальных активов	Остаток на 01.01.2024	Увеличение за 9 месяцев 2024 года		Уменьшение за 9 месяцев 2024 года	Остаток на 30.09.2024
		Поступило НМА	Модернизация, НМА	Выбыло НМА	
1	2	3	4	5	6
Нематериальные активы	24866	855	1048	31	26738
В т.ч.					
Земельные участки (право аренды, право пользования)	1847	94	30	24	1947
Компьютерные программы	16733	754	1007	7	18487
Товарные знаки	153				153
Лицензии	324		9		333
Прочие	5809	7	2		5818

Данные о начисленной амортизации нематериальных активов на начало и конец отчетного периода

тысяч рублей, в целых числах

Амортизация НМА	Остаток на 01.01.2024	Начислено за 9 месяцев 2024 года		Списано амортизации по выбывшим НМА за 9 месяцев 2024 года	Остаток на 30.09.2024
		Амортизация	Дооценка амортизации		
1	2	3	4	5	6
Нематериальные активы	11861	2187		14	14034
В т.ч.					
Земельные участки (право аренды, право пользования)	922	47		7	962
Компьютерные программы	6290	1600		7	7884
Товарные знаки	54	10			64
Лицензии	263	27			290
Прочие	4332	503			4835

Начисление амортизации нематериальных активов осуществляется в соответствии с Инструкцией о порядке начисления амортизации основных средств и нематериальных активов, утвержденной постановлением Министерства экономики Республики Беларусь, Министерства финансов Республики Беларусь, Министерства архитектуры и строительства Республики Беларусь

от 27.02.2009 № 37/18/6, и Инструкцией по бухгалтерскому учету нематериальных активов, утвержденной Постановлением Министерства финансов Республики Беларусь от 30.04.2012 № 25.

Начисление амортизации нематериальных активов производится линейным способом. Все НМА имеют определенный срок полезного использования исходя из времени их использования (срока службы), устанавливаемого патентами, свидетельствами, лицензиями, соответствующими договорами и другими документами, подтверждающими права правообладателя. При отсутствии в них указания на время использования (срок службы) этот срок устанавливается по решению комиссии по проведению амортизационной политики НМА в 10 лет. Оставшийся период начисления амортизации нематериального актива зависит от даты принятия к учету НМА и срока полезного использования.

На конец отчетного периода нематериальные активы не переоценивались.

Затраты на выполнение научно-исследовательских работ, опытно-конструкторских и опытно-технологических работ, в отчетном периоде не осуществлялись.

## 5.5. Информация о запасах

Запасы принимаются к бухгалтерскому учету по фактической себестоимости, которая складывается из стоимости запасов по ценам приобретения и других затрат, непосредственно связанных с их приобретением, в том числе:

- таможенные сборы, таможенные пошлины;
- транспортно-заготовительные затраты, в том числе затраты на погрузку запасов в транспортные средства и их доставку в организацию, не включенные в цену приобретения этих запасов, затраты на хранение запасов в местах приобретения, на железнодорожных станциях, в портах, на складах временного хранения;
- расходы по фасовке, в случае её проведения;
- иные затраты, непосредственно связанные с приобретением запасов.

Транспортно-заготовительные затраты, непосредственно связанные с приобретением (получением) товаров, в случае отсутствия подтверждающих документов на момент постановки товаров на учет, учитываются в составе издержек обращения.

Учет товаров в розничной торговле, включая дистанционную торговлю, ведется в условной оценке по розничным ценам с обособленным отражением отклонений.

Способы оценки запасов в 2024 году не изменились.

Резервы под снижение стоимости запасов не создавались.

Фактическая себестоимость запасов по состоянию на 30.09.2024 года составляет 718 411 тыс. руб. [210 строка Баланса].

По состоянию на 30.09.2024г. передано в залог товаров на сумму 404 716 тыс. руб.

## 5.6. Информация о дебиторской и кредиторской задолженности

Суммы дебиторской задолженности отражаются в бухгалтерском балансе за вычетом создаваемых резервов по сомнительным долгам.

Резервы по сомнительным долгам создаются на конец отчетного периода.

Величина резервов по сомнительным долгам определяется по всей сумме дебиторской задолженности на основе выручки от реализации продукции, товаров, выполнения работ, оказания услуг за отчетный период и коэффициента сомнительной задолженности.

Коэффициент сомнительной задолженности определяется как отношение общей суммы признанной безнадежной к получению дебиторской задолженности, списанной со счетов учета расчетов, за предыдущий период, равный 5 (пяти) годам, к общей сумме выручки от реализации продукции, товаров, выполнения работ, оказания услуг за соответствующий период.

Резервы по сомнительным долгам на начало 2024 года составляли 339 тыс. руб.

Сумма списанной дебиторской задолженности за счет резервов на 30.09.2024г. отсутствует

Резервы по сомнительным долгам на 30.09.2024г. – 339 тыс. руб.

Остаток дебиторской задолженности, погашение которой ожидается более чем через 12 месяцев после отчетной даты, отражается по строке 170 бухгалтерского баланса.

Состав долгосрочной кредиторской задолженности представлен в следующей таблице:

тыс. руб. в целых числах

Наименование показателей	На 31.12.2023	На 30.09.2024	Отклонение, +/-
Долгосрочная дебиторская задолженность, всего	183	1 086	+903
в т.ч. Задолженность по расчетам с персоналом	183	1 086	+903

По состоянию на 30.09.2024 г. остаток долгосрочной дебиторской задолженности по сравнению с остатком на 31.12.2023 г. увеличился на 903 тыс. руб. за счет увеличения задолженности по расчетам с персоналом.

Остаток дебиторской задолженности, погашение которой ожидается в течение 12 месяцев после отчетной даты, отражается по строке 250 бухгалтерского баланса.

Состав краткосрочной дебиторской задолженности представлен в следующей таблице:

тыс. руб. в целых числах

Наименование показателей	На 31.12.2023	На 30.09.2024	Отклонение, +/-
Краткосрочная дебиторская задолженность, всего	440 232	499 487	+59 255
в т.ч. Авансы выданные, предварительная оплата поставщикам, подрядчикам и т.д.	131 325	161 051	+29 726
Задолженность покупателей и заказчиков	265 920	273 965	+8 045
Задолженность по налогам и сборам	2 330	911	-1 419
Задолженность по расчетам с персоналом	392	500	+108
Задолженность разных дебиторов	40 265	63 060	+22 795

По состоянию на 30.09.2024 г. остаток краткосрочной дебиторской задолженности по сравнению с остатком на 31.12.2023 г. увеличился на 59 255 тыс. руб.

Существенное влияние на изменение дебиторской задолженности оказали увеличение задолженности по авансам выданным, предварительной оплате поставщикам, подрядчикам на 29 726 тыс. руб.; увеличение задолженности разных дебиторов на 22 795 тыс. руб.; увеличение задолженности покупателей и заказчиков на 8 045 тыс. руб.; увеличение задолженности по расчетам с персоналом на 108 тыс. руб.

Вместе с тем, задолженность по налогам и сборам уменьшилась на 1 419 тыс. руб.

Просроченная дебиторская задолженность поставщиков и подрядчиков по состоянию на 30.09.2024г. составила 3 211 тыс. руб.

Просроченная дебиторская задолженность покупателей и заказчиков по состоянию на 30.09.2024г. составила 2 407 тыс. руб.

Просроченная дебиторская задолженность прочих дебиторов по состоянию на 30.09.2024г. составила 658 тыс. руб.

## 5.7. Информация о кредитах и займах

Суммы финансовых обязательств, относящихся к категории "Финансовые обязательства, учитываемые по амортизированной стоимости", (с учетом изменения курсов валют) по состоянию на 31.12.2023г составляли 1 187 893 тыс. руб., по состоянию на 30.09.2024 г. – 869 334 тыс. руб.

Движение краткосрочных кредитов и займов представлено в следующей таблице:



тысяч рублей, в целых числах

Наименование показателей	Получено / начислено	Погашено
Краткосрочные кредиты	41 282	114 696
Проценты по краткосрочным кредитам	890	1 463
Факторинг	894	0
Проценты по факторингу	0	0

Движение долгосрочных кредитов и займов представлено в следующей таблице:

тысяч рублей, в целых числах

Наименование показателей	Получено / начислено	Погашено
Долгосрочные кредиты	471 381	608 361
Проценты по долгосрочным кредитам	31 652	31 944
Долгосрочные займы		119 031
Проценты по долгосрочным займам	40 903	35 568

Обязательства по кредитам и займам относятся организацией к категории "Финансовые обязательства, учитываемые по амортизированной стоимости".

Финансовые обязательства по кредитам и займам в организации принимаются к бухгалтерскому учету по первоначальной стоимости равной стоимости размещения финансового обязательства, уменьшенной на сумму операционных затрат.

Для учета операционных затрат, связанных с получением кредитов и займов, организацией открыт к счету 67 «Расчеты по долгосрочным кредитам и займам» субсчет 67.98 «Операционные затраты по долгосрочным кредитам и займам». На 30.09.2024г. сумма операционных затрат (сальдо по дебету счета 67 «Расчеты по долгосрочным кредитам и займам» субсчет 67.98 «Операционные затраты по долгосрочным кредитам и займам») составила 895 тыс. руб.

### 5.8. Информация по финансовым вложениям

На счете 06 «Долгосрочные финансовые вложения» на 30.09.2024 г. числятся долгосрочные финансовые вложения в сумме 263 031 тыс. руб. [150, 260 строки Баланса.]

Финансовые вложения	Сальдо на 31.12.2023г.	Оборот за период		Сальдо на 30.09.2024г.
		Поступило/начислено	Погашено/продано	
Облигации BONITRON DESIGNATED ACTIVITY COMPANY (DUBLIN, IRELAND и ООО "РИТЕЙЛ БЕЛ ФИНАНС": Количество, шт.	3 088 611	766 370	2 953 941	901 040
Амортизируемая стоимость всего, тыс. руб.	232 354	64 688	91 007	206 035
в том числе Купонный доход, тыс. руб.	8 275	14 920	12 306	10 889
Вложения в уставные фонды других организаций (включая акции)	37 146	19 850		56 996

Акции учитываются Организацией по справедливой стоимости.

Облигации Организацией относятся для целей бухгалтерского учета к категории "Финансовые активы, учитываемые по амортизированной стоимости".

Срок погашения облигаций эмитированных BONITRON DESIGNATED ACTIVITY COMPANY (DUBLIN, IRELAND)- 22.10.2025г., номинальная стоимость - 1 000 дол. США.

Сроки погашения облигаций эмитированных ООО "РИТЕЙЛ БЕЛ ФИНАНС" по 2 выпуску равными долями - 27.11.2024г., 28.05.2025г., номинальная стоимость - 1 000 российских рублей, амортизируемая стоимость в сумме 2 146 тыс. руб. отражена по строке 260 Баланса.

Купонный доход по облигациям в сумме 10 889 тыс. руб. отражен по строке 260 Баланса.

### 5.9. Информация о чистых активах

Чистые активы Организации на 30.09.2024 года составили 675 836 тыс. руб. Расчет стоимости чистых активов организации на 30 сентября 2024 года представлен в приложении к балансу (Приложение б).

### 5.10. Информация о временных разницах

Отложенное налоговое обязательство - это обязательство, равное сумме налога на прибыль, относящегося к учетной прибыли текущего отчетного периода, но подлежащего уплате в будущих отчетных периодах в связи с образованием в текущем отчетном периоде налогооблагаемых временных разниц (п. 2 Инструкции № 113).

Отложенное налоговое обязательство отражается по счету 65 «Отложенные налоговые обязательства» и по состоянию на 30.09.2024 г. составляло 7 340 тыс. руб. [530 строка Баланса], в том числе, в связи с образованием временной разницы в сумме 29 479 тыс. руб. по бонусам, причитающимся к получению от поставщиков – 7 340 тыс. руб.

Отложенный налоговый актив — это актив, равный сумме налога на прибыль, уплаченного в текущем отчетном периоде, но относящегося к учетной прибыли будущих отчетных периодов в связи с образованием в текущем отчетном периоде вычитаемых временных разниц.

Отложенный налоговый актив отражается по счету 09 «Отложенные налоговые активы» и по состоянию на 30.09.2024 г. составлял 17 тыс. руб. [160 строка Баланса], в том числе, в связи с образованием временной разницы в сумме 68 тыс. руб. по безвозмездно полученным основным средствам – 17 тыс. руб.

Отложенные налоговые активы и обязательства отражаются в бухгалтерском учете в том отчетном периоде, в котором возникли временные разницы, на основании которых они начислены (п. 11 Инструкции № 113).

Временные разницы - суммы доходов и расходов, формирующие учетную прибыль (убыток) в текущем отчетном периоде, а налоговую базу по налогу на прибыль - в будущих отчетных периодах либо формирующие налоговую базу по налогу на прибыль в текущем отчетном периоде, а учетную прибыль (убыток) - в будущих отчетных периодах (п.2 Инструкции №113).

### 5.11. Прочие доходы и расходы по видам деятельности

В 3 квартале 2024 году ООО «Евроторг» осуществляло текущую, инвестиционную, финансовую деятельность.

К текущей относились доходы и расходы от:

- розничной торговли продуктами питания и прочими потребительскими товарами;
- оптовой торговли;
- сдачи в аренду имущества;
- маркетинговых услуг;
- информационных услуг;
- рекламных услуг;
- строительно-монтажных работ;
- прочих услуг.

К инвестиционной деятельности относились доходы и расходы от:

- приобретения, создания, реализации недвижимости, оборудования, нематериальных активов;
- проценты, начисленные банком по остаткам денежных средств на расчетных счетах;
- проценты по финансовым вложениям в ценные бумаги;
- прочие доходы и расходы по инвестиционной деятельности.

К финансовой деятельности относились следующие доходы и расходы:

- проценты, подлежащие к уплате за пользование организацией кредитами, займами (за исключением процентов по кредитам, займам, которые относятся на стоимость инвестиционных активов в соответствии с законодательством);
- курсовые разницы, возникающие от пересчета активов и обязательств, выраженных в иностранной валюте, за исключением случаев, установленных законодательством;
- прочие доходы и расходы по финансовой деятельности.

Курсовые разницы, возникающие при пересчете выраженной в иностранной валюте стоимости монетарных активов и монетарных обязательств, отражались в соответствии с действующим законодательством и учетной политикой организации.

Согласно учетной политике организации суммы разниц, образующиеся с 1 января 2020 г. по 31 декабря 2025 г. при пересчете выраженной в иностранной валюте стоимости активов и обязательств в официальную денежную единицу Республики Беларусь, относятся на доходы (расходы) будущих периодов и списываются в установленном порядке на доходы (расходы) по финансовой деятельности.

Курсовые разницы, отраженные в составе доходов будущих периодов (сальдо), по состоянию на 30.09.2024 составили 150 562 тыс. руб. [650,540 строки Баланса.].

По состоянию на 30.09.2024:

Прочие доходы и расходы по текущей деятельности:

Доходы – 214 123 тыс. руб.

Расходы – 117 864 тыс. руб.

Инвестиционная деятельность:

Доходы от выбытия основных средств, нематериальных активов и других долгосрочных активов – 137 303 тыс. руб.

Расходы от выбытия основных средств, нематериальных активов и других долгосрочных активов – 135 238 тыс. руб.

Проценты к получению – 16 879 тыс. руб.

Прочие доходы по инвестиционной деятельности – 289 тыс. руб.

Прочие расходы от инвестиционной деятельности – 201 тыс. руб.

Финансовая деятельность:

Курсовые разницы (доход) – 106 077 тыс. руб.

Курсовые разницы (расход) – 63 202 тыс. руб.

Проценты к уплате – 73 476 тыс. руб.

Прочие доходы по финансовой деятельности – 460 тыс. руб.

Прочие расходы по финансовой деятельности – 1 431 тыс. руб.

В отчетном периоде государственная поддержка организации не предоставлялась.

## 5.12. Расчеты с филиалами

Для отражения операций между головной организацией и филиалами использовался счет 79 «Внутрихозяйственные расчеты».

## 5.13. Информация о взаимоотношениях со связанными сторонами

Информация о взаимоотношениях со связанными сторонами прилагается (Приложение 7). С участием связанных сторон ООО «Евроторг» совершало следующие хозяйственные операции: купля-продажа основных средств и других активов; купля-продажа товаров; оказание и получение услуг и работ; сдача помещений в аренду.

## 5.14. Резервный фонд заработной платы.

Организацией создан резервный фонд заработной платы в размере 200 тыс. руб.

Источником создания резервного фонда является прибыль, остающаяся в распоряжении организации после уплаты налогов и других обязательных платежей в бюджет.

Средства резервного фонда входят в состав денежных средств организации и хранятся на расчетном счете.

**Расчет показателей  
экспресс-оценки финансового состояния организации**

Результаты расчета коэффициентов платежеспособности показаны в таблице и графиках (Приложение 1).

Анализ структуры разделов I-II бухгалтерского баланса показан в таблице и графиках (Приложение 2).

Анализ структуры разделов III-V бухгалтерского баланса показан в таблице и графиках (Приложение 3).

Финансовый директор

Главный бухгалтер



А.Ф. Сапунова

Е.А. Уласович

**Результаты расчета коэффициентов платежеспособности субъекта хозяйствования**

ООО "Евроторг"

*(наименование субъекта хозяйствования)*

по состоянию 30 сентября 2024 г.

№ п/п	Наименование показателя	На начало периода	На момент установления неплатежеспособности	Нормативное значение коэффициента
1	2	3	4	5
1	Коэффициент текущей ликвидности ( $K_1$ ): $K_1 = \frac{\text{стр.290}}{\text{стр.690}}$	1,34	1,08	$K_1 \geq 1$
2	Коэффициент обеспеченности собственными оборотными средствами ( $K_2$ ): $K_2 = \frac{\text{стр.490} + \text{стр.590} - \text{стр.190}}{\text{стр.290}}$	0,25	0,08	$K_2 \geq 0.1$
3	Коэффициент обеспеченности обязательств имуществом ( $K_3$ ): $K_3 = \frac{\text{стр.690} + \text{стр.590}}{\text{стр.300}(\text{стр.700})}$	0,77	0,74	$K_3 \leq 0,85$
4	Коэффициент абсолютной ликвидности ( $K_{\text{абсл}}$ ) $K_{\text{абсл}} = \frac{\text{стр.260} + \text{стр.270}}{\text{стр.690}}$	0,30	0,06	$K_{\text{абсл}} \geq 0,2$
5	Коэффициент оборачиваемости капитала $K_{\text{ок}} = \frac{\Phi.2\text{стр.010}}{(\text{Б.стр.300 гр.3} + \text{стр.300 гр.4})/2}$	-	2,45	оборачиваемость капитала повысилась
6	Коэффициент оборачиваемости оборотных средств $K_{\text{оос}} = \frac{\Phi.2\text{стр.010}}{(\text{Б.стр.290 гр.3} + \text{стр.290 гр.4})/2}$	-	4,38	оборачиваемость оборотных средств повысилась
7	Коэффициент финансовой независимости $K_{\text{фин}} = \frac{\text{Б.стр.490}}{\text{Б.стр.700}}$	0,23	0,26	$K_{\text{фин}} \geq 0,4 - 0,6$
	Коэффициент капитализации $K_{\text{кап}} = \frac{\text{Б.стр.590} + \text{Б.стр.690}}{\text{Б.стр.490}}$	3,40	2,79	$K_{\text{кап}} \leq 1,0$

## Анализ структуры разделов I и II бухгалтерского баланса

№ п/п	Наименование статей баланса организации	Показатель бухгалтерского баланса					
		На 30 сентября 2024 года		31 декабря 2023 года		прирост (+), снижение (-)	
		абсолютная величина, млн. рублей	удельный вес, %	абсолютная величина, млн. рублей	удельный вес, %	абсолютная величина, млн. рублей	удельный вес, %
1	2	3	4	5	6	7	8
1	<b>Долгосрочные активы (строка 190):</b>	<b>1 265 851</b>	<b>49,4%</b>	<b>1 304 586</b>	<b>45,3%</b>	<b>- 38 735</b>	<b>4,1%</b>
1.1	основные средства (строка 110)	992 877	38,8%	1 075 911	37,4%	- 83 034	1,4%
1.2	нематериальные активы (строка 120)	12 704	0,5%	13 005	0,5%	- 301	0,0%
1.3	доходные вложения в материальные активы (строка 130)	-	0,0%	-	0,0%	-	0,0%
1.4	вложения в долгосрочные активы (строка 140):	8 917	0,3%	6 959	0,2%	1 958	0,1%
1.5	долгосрочные финансовые вложения (строка 150)	249 997	9,8%	208 180	7,2%	41 817	2,5%
1.6	отложенные налоговые активы (стр. 160)	17	0,0%	2	0,0%	15	0,0%
1.7	долгосрочная дебиторская задолженность (стр. 170)	1 086	0,0%	183	0,0%	903	0,0%
1.8	прочие долгосрочные активы (стр. 180)	253	0,0%	346	0,0%	- 93	0,0%
2	<b>Краткосрочные активы (строка 290):</b>	<b>1 295 836</b>	<b>50,6%</b>	<b>1 572 649</b>	<b>54,7%</b>	<b>- 276 813</b>	<b>-4,1%</b>
2.1	запасы (строка 210):	718 411	28,0%	772 898	26,9%	- 54 487	1,2%
2.2	долгосрочные активы, предназначенные для реализации (строка 220)	-	0,0%	-	0,0%	-	0,0%
2.3	расходы будущих периодов (строка 230)	1 199	0,0%	1 154	0,0%	45	0,0%
2.4	налог на добавленную стоимость по приобретенным товарам, работам, услугам (строка 240)	1 912	0,1%	2 316	0,1%	- 404	0,0%
2.5	краткосрочная дебиторская задолженность (строка 250)	499 487	19,5%	440 232	15,3%	59 255	4,2%
2.6	краткосрочные финансовые вложения (строка 260)	13 155	0,5%	68 657	2,4%	- 55 502	-1,9%
2.7	денежные средства и их эквиваленты (строка 270)	61 662	2,4%	287 383	10,0%	- 225 721	-7,6%
2.8	прочие краткосрочные активы (строка 280)	10	0,0%	9	0,0%	1	0,0%
	<b>Баланс (строка 300)</b>	<b>2 561 687</b>	<b>100,0%</b>	<b>2 877 235</b>	<b>100,0%</b>	<b>- 315 548</b>	<b>X</b>

Краткие выводы:

## Анализ структуры разделов III - V бухгалтерского баланса

№ п/п	Наименование статей баланса организации	Показатель бухгалтерского баланса					
		На 30 сентября 2024 года		31 декабря 2023 года		прирост (+), снижение (-)	
		абсолютная величина, млн. рублей	удель- ный вес, %	абсолютная величина, млн. рублей	удель-ный вес, %	абсолютная величина, млн. рублей	удель- ный вес, %
1	2	3	4	5	6	7	8
1	Собственный капитал (строка 490)	675 836	26,4%	653 663	22,7%	22 173	3,7%
2	Долгосрочные обязательства (строка 590):	689 272	26,9%	1 049 587	36,5%	- 360 315	-9,6%
3	Краткосрочные обязательства (строка 690):	1 196 579	46,7%	1 173 985	40,8%	22 594	5,9%
3.1	краткосрочные кредиты и займы (строка 610)	13 089	0,5%	86 426	3,0%	- 73 337	-2,5%
3.2	краткосрочная часть долгосрочных обязательств (строка 620)	204 486	8,0%	153 378	5,3%	51 108	2,7%
3.3	краткосрочная кредиторская задолженность (строка 630):	858 533	33,5%	838 270	29,1%	20 263	4,4%
3.3.1	по налогам и сборам (стр. 633)	110 861	4,3%	65 604	2,3%	45 257	2,0%
3.3.2	по социальному страхованию и обеспечению (стр. 634)	6 552	0,3%	7 070	0,2%	- 518	0,0%
3.4	обязательства, предназначенные для реализации (строка 640)	-	0,0%	-	0,0%	-	0,0%
3.5	доходы будущих периодов (строка 650)	120 471	4,7%	95 911	3,3%	24 560	1,4%
3.6	резервы предстоящих платежей (стр. 660)	-	0,0%	-	0,0%	-	0,0%
3.7	прочие краткосрочные обязательства (стр. 670)	-	0,0%	-	0,0%	-	0,0%
	Баланс (строка 700)	2 561 687	100,0%	2 877 235	100,0%	- 315 548	X

Краткие выводы:

---



---



---



---



---



---



---



---



---



---

**Информация об аффилированных лицах ООО «ЕВРОТОРГ»  
30 сентября 2024 г.**

В соответствии со статьей 56 Закона Республики Беларусь от 09.12.1992 г. №2020-ХП «О хозяйственных обществах» хозяйственное общество определяет круг его аффилированных лиц и в порядке, установленном им, письменно уведомляет об этом и ведет учет таких лиц.

Аффилированными лицами хозяйственного общества являются:

структурный элемент статьи 56 Закона	Признак	Фамилия, имя собственное, отчество (при наличии), наименование юридического лица, его местонахождение	наименование
абзац 2 части 1	члены совета директоров (наблюдательного совета), коллегиального исполнительного органа хозяйственного общества	- Литвин Александр Иванович - Сапунова Алеся Федоровна - Кукурузин Владимир Юрьевич - Артеменко Филипп Андреевич	
абзац 2 части 1	физическое или юридическое лицо, осуществляющее полномочия единоличного исполнительного органа хозяйственного общества	- Зубков Андрей Владимирович - Генеральный директор	
абзац 2 части 1	физическое лицо, являющееся заместителем (первым заместителем) директора (генерального директора) этого общества	нет	
абзац 3 части 1	юридическое лицо, являющееся участником холдинга, в состав участников которого входит хозяйственное общество	нет	
абзац 4 части 1	физическое лицо, которое единолично или совместно со своими супругом (супругой), родителями, детьми и их супругами, усыновителями, усыновленными (удочеренными) и их супругами, лицами, находящимися под опекой (попечительством), дедом, бабушкой, внуками и их супругами, родными братьями и сестрами и родителями супруга (супруги) владеет или имеет право распоряжаться долей в уставном фонде (акциями) хозяйственного общества в размере двадцати и более процентов	нет	



абзац 5 части 1	юридическое лицо, которое владеет или имеет право распоряжаться долей в уставном фонде (акциями) хозяйственного общества в размере двадцати и более процентов либо имеет возможность определять решения, принимаемые таким обществом, в соответствии с договором	- EUROTORG HOLDING PLC, Abu Dhabi Global Market, Office BC3107, 31 <sup>st</sup> Floor, Tamouh Tower, Building 12, Marina Square, Al Reem Island, Abu Dhabi, UAE (Публичная компания с ограниченной ответственностью «ЕВРОТОРГ ХОЛДИНГ», зарегистрированная на территории Глобального рынка Абу-Даби, Объединенные Арабские Эмираты, регистрационный номер 15459, по адресу: офис BC3107, 31 этаж, башня «Гамух», строение 12, площадь Марина, остров Аль-Рим, Абу-Даби, ОАЭ) - ОДО «Юлайн» г. Молодечно, Республика Беларусь, 222310, Минская область, г. Молодечно, ул. Либаво-Роменская, д. 161 - ООО «Еврооптавто», Республика Беларусь, 220019, Минская область, Минский район, Щомыслицкий с/с, Западный промузел, ТЭЦ-4, складской комплекс № 1, комната 106 - ООО «Техно Медиа Трейд», Республика Беларусь, 220019, Минская область, Минский район, Щомыслицкий с/с, Западный промузел, ТЭЦ-4, каб. 214 - ЗАО «Держинский мясокомбинат», Республика Беларусь, 222750, Минская область, Держинский район, г. Фаниполь, улица Заводская, 25 - ООО «Е-Маркет», Республика Беларусь, 220099, г. Минск, ул. Казинца, д. 52А, помещение 26 - ООО «Клондайк Ритейл», Республика Беларусь, 220025, г. Минск, ул. Слободская, д. 131, второй этаж, помещение 4 - ЗАО «ЕВРООПТ», Республика Беларусь, 220099, г. Минск, ул. Казинца, д. 52А, комната 21 - ООО «ТОРГОПТИМА ИНВЕСТ ПЛЮС», Республика Беларусь, 220047, г. Минск, ул. Нестерова, д. 49, ком. 23 - ООО «Клондайк Ритейл», Республика Беларусь, 220025, г. Минск, ул. Слободская, д. 131, второй этаж, помещение 4 - ООО «Техно Медиа Трейд», Республика Беларусь, 220019, Минская область, Минский район, Щомыслицкий с/с, Западный промузел, ТЭЦ-4, каб. 214
абзац 6 части 1	юридическое лицо, в уставном фонде которого хозяйственное общество владеет или имеет право распоряжаться долей в уставном фонде (акциями) в размере двадцати и более процентов	- Сервисное унитарное предприятие «ШакХаус», Республика Беларусь, 220019, Минская область, Минский район, Щомыслицкий с/с, Западный промузел, ТЭЦ-4, каб. 212
абзац 6 части 1	юридическое лицо, по отношению к которому хозяйственное общество имеет возможность определять решения, принимаемые таким юридическим лицом, в соответствии с договором	нет данных
абзац 7 части 1	унитарные предприятия, созданные хозяйственным обществом	
абзац 8 части 1	супруг (супруга), родители (опекуны, попечители), совершеннолетние, эмансипированные или вступившие в брак до достижения восемнадцати лет (далее - совершеннолетние) дети и их супруги, усыновители, совершеннолетние усыновленные	

	<p>(удочеренные) и их супруги, дед, бабка, совершеннолетние внуки и их супруги, родные братья и сестры и родители супруга (супруги) физического лица, являющегося в соответствии с абзацами <b>вторым</b>, четвертым, девятым и десятым настоящей части аффилированным лицом хозяйственного общества, за исключением физического лица, являющегося членом коллегиального органа управления или осуществляющего полномочия единоличного исполнительного органа юридического лица, указанного в абзаце третьем настоящей части, а также физического лица, являющегося заместителем (первым заместителем) директора (генерального директора), указанного в абзаце втором настоящей части;</p>	
<p>абзац 9 части 1</p>	<p>члены коллегиальных органов управления юридического лица, являющегося аффилированным лицом хозяйственного общества, физическое или юридическое лицо, осуществляющее полномочия единоличного исполнительного органа этого юридического лица</p>	<p>- <b>Публичная компания с ограниченной ответственностью «ЕВРОТОРГ ХОЛДИНГ»:</b>  <b>Директора:</b> А. Фришту, С.И. Литвин, В.Н. Василько, А.В. Зубков</p> <p>- <b>ОДО «Юлайн» г. Молодечно:</b>  <b>Директор</b>– Панасик Татьяна Васильевна;  <b>Члены Наблюдательного совета:</b>  - Сапунова Алеся Федоровна;  - Шкодинский Андрей Павлович;  - Артеменко Филипп Андреевич (председатель);  - Шуляк Александр Евгеньевич.</p> <p>- <b>ООО «Еврооптавто»:</b>  <b>Директор</b> - Марчукевич Дмитрий Викторович;  <b>Члены Наблюдательного совета:</b>  - Сапунова Алеся Федоровна;  - Шкодинский Андрей Павлович (председатель);  - Колесников Александр Олегович.</p> <p>- <b>Сервисное унитарное предприятие «ПакХаус»:</b>  <b>Директор</b> - Поляченко Александр Анатольевич</p>

		<p>- ЗАО «Дзержинский мясокомбинат»:  Директор - Пагонич Олеся Викентьевна;  Члены Наблюдательного совета:  - Сапунова Алеся Федоровна;  - Артеменко Филипп Андреевич (председатель);  - Кожемяко Светлана Александровна.</p> <p>- ООО «Е-Маркет»:  Директор - Макавичик Андрей Леонидович.</p> <p>- ЗАО «ЕВРООП»:  Директор – Морозов Виктор Иванович.</p> <p>- ООО «ТОРГОПТИМА ИНВЕСТ ПЛЮС»:  Директор – Ивашков Николай Андреевич.</p>
<p>абзац 10 части 1</p>	<p>юридические и физические лица, в управление которым переданы принадлежащие Республике Беларусь либо ее административно-территориальным единицам акции открытых акционерных обществ, созданных в процессе разгосударствления и приватизации объектов, находящихся в республиканской или коммунальной собственности</p>	<p>нет</p>

## Текущие счета ООО "Евроторг"

Хоз. субъект	Наименование банка	Валюта	БНК	Счет
ООО "Евроторг"	ЗАО "Альфа-Банк"	бел.руб.	ALFABY2X	BY28ALFA30122009770060270000
		долл.США	ALFABY2X	BY88ALFA30122009770020270000
		Евро	ALFABY2X	BY06ALFA30122009770010270000
		рос.руб.	ALFABY2X	BY73ALFA30122009770030270000
ЗАО "Банк ВТБ" (Беларусь)	ЗАО "Банк ВТБ" (Беларусь)	бел.руб.	SLANBY22	BY88SLAN30121135100130000000
		долл.США	SLANBY22	BY41SLAN30121135150210100000
		Евро	SLANBY22	BY36SLAN30121135150210200000
		рос.руб.	SLANBY22	BY46SLAN30121135150210000000
		юань	SLANBY22	BY26SLAN30121135150530500000
ЗАО "МТБанк"	ЗАО "МТБанк"	бел.руб.	MTBKBY22	BY50MTBK30120001093300064161
		долл.США	MTBKBY22	BY21MTBK30120001084000046608
		Евро	MTBKBY22	BY36MTBK30120001097800046606
		рос.руб.	MTBKBY22	BY13MTBK30120001064300046607
ОАО "Банк БелВЭБ"	ОАО "Банк БелВЭБ"	бел.руб.	BELBBY2X	BY23BELB3012006330030226000
		долл.США	BELBBY2X	BY53BELB3012006330010226000
		Евро	BELBBY2X	BY08BELB3012006330040226000
		рос.руб.	BELBBY2X	BY38BELB3012006330020226000
ОАО "Белгазпромбанк"	ОАО "Белгазпромбанк"	бел.руб.	OLMPBY2X	BY04OLMP30120000528930000933
		долл.США	OLMPBY2X	BY90OLMP30120000528930000840
		Евро	OLMPBY2X	BY50OLMP30120000528930000978
		рос.руб.	OLMPBY2X	BY74OLMP30120000528930000643
ОАО «Белинвестбанк» (ГОПЕРУ)	бел.руб.	BLBBBY2X	BY22BLBB30120101168731001001	
ОАО «БНБ-БАНК»	ОАО «БНБ-БАНК»	бел.руб.	BLNBYY2X	BY66BLNB30120000016353000933
		долл.США	BLNBYY2X	BY21BLNB30120000016353001840
		Евро	BLNBYY2X	BY78BLNB30120000016353001978
		рос.руб.	BLNBYY2X	BY05BLNB30120000016353001643
ЦБУ 304 ОАО «Белинвестбанк» г. Светлогорск	ЦБУ 304 ОАО «Белинвестбанк» г. Светлогорск	бел.руб.	BLBBBY2X	BY92BLBB30120101168731001002
		долл.США	BLBBBY2X	BY81BLBB30120101168731001006
		Евро	BLBBBY2X	BY38BLBB30120101168731001004
		рос.руб.	BLBBBY2X	BY11BLBB30120101168731001005
ОАО "Паритетбанк"	ОАО "Паритетбанк"	бел.руб.	POISBY2X	BY89POIS30120022818001933002
		долл.США	POISBY2X	BY12POIS30120022818001840007
		Евро	POISBY2X	BY51POIS30120022818001978015
		юань	POISBY2X	BY09POIS30120022818001156017
ЗАО "БТА Банк"	ЗАО "БТА Банк"	бел.руб.	AEBKBY2X	BY88AEBK30120038370500000000
		Евро	AEBKBY2X	BY61AEBK30120038370500000001
ОАО "СтатусБанк"	ОАО "СтатусБанк"	бел.руб.	IRJSBY22	BY02IRJS30120007701010000933
		долл.США	IRJSBY22	BY17IRJS30120007701000000933
		Евро	IRJSBY22	BY06IRJS30120007701000000840
		рос.руб.	IRJSBY22	BY63IRJS30120007701000000978
ОАО "Банк Дабрабыт"	ОАО "Банк Дабрабыт"	бел.руб.	MMBNBY22	BY10MMBN30120300210109330000
		долл.США	MMBNBY22	BY08MMBN30120300210108400000
		Евро	MMBNBY22	BY36MMBN30120300210109780000
		рос.руб.	MMBNBY22	BY58MMBN30120300210106430000
ПАО "МОСКОВСКИЙ КРЕДИТНЫЙ БАНК"	ПАО "МОСКОВСКИЙ КРЕДИТНЫЙ БАНК"	Евро	044525659	40807978700350002129
		рос.руб.	044525659	40807810800350002129
АО РОСЭКСИМБАНК (РФ)	АО РОСЭКСИМБАНК (РФ)	Евро	044525192	40807978700000010395
		рос.руб.	044525192	40807810900000020395
ОАО "Технобанк"	ОАО "Технобанк"	бел.руб.	TECNBY22	BY27TECN30121777200000000010
		долл.США	TECNBY22	BY70TECN30121777200000000012
		Евро	TECNBY22	BY91TECN30121777200000000022
		рос.руб.	TECNBY22	BY15TECN30121777200000000032
		юань	TECNBY22	BY36TECN30121777200000000042
ОАО "Сбер Банк"	ОАО "Сбер Банк"	бел.руб.	BPSBYY2X	BY62BPSB30120119200109330000
		долл.США	BPSBYY2X	BY48BPSB30120011920899330000
		Евро	BPSBYY2X	BY96BPSB30120011920218400000
		рос.руб.	BPSBYY2X	BY25BPSB30120011920479780000
Bank of Georgia	Bank of Georgia	долл.США	BAGAGE22	GE29BG0000000534645470
		Евро	BAGAGE22	GE29BG0000000534645470
		Лари	BAGAGE22	GE29BG0000000534645470
АО "Райффайзенбанк" (РФ)	АО "Райффайзенбанк" (РФ)	долл.США	044525700	40807840100000000557
		Евро	044525700	408079783000000000973
		рос.руб.	044525700	40807810000000001259
АО «Банк Фридом Финанс Казакстан»	АО «Банк Фридом Финанс Казакстан»	долл.США	KSNVKZKA	KZ18551B227000166USD
		Евро	KSNVKZKA	KZ55551B227000110EUR
		рос.руб.	KSNVKZKA	KZ92551B227000175RUB
		тенге	KSNVKZKA	KZ77551B227000725KZT
ПАО "Совкомбанк" РФ	рос.руб.	044525360	40807810200001917911	
ЗАО "АЙДи Банк" Армения	долл.США	ANIKAM22	11817080522001	

	Евро	ANIKAM22	11817080522000
	рос.руб.	ANIKAM22	11817080522003
	арм. драм	ANIKAM22	11817080522002
ЗАО «Банк «Решение»	бел.руб.	RSHNBY2X	BY51RSHN30127230000210000000
	долл.США	RSHNBY2X	BY85RSHN30127230050110000000
Газпромбанк (АО) РФ	бел.руб.	044525823	40807933700000000002
	Евро	044525823	40807978700000001150
	рос.руб.	044525823	40807810700000001467
	юань	044525823	4080715650000000209
	тур. лира	044525823	40807949100000000023
Unibank OJSC Armenia	долл.США	UNIJAM22	24149002836201
	рос.руб.	UNIJAM22	24149002836202
	арм. драм	UNIJAM22	24149002836200
АО «Экспобанк» (РФ)	рос.руб.	044525460	40807810801720163820
ПАО «АК БАРС» БАНК, РФ	рос.руб.	049205805	40807810180310000240
	Дирхам	049205805	40807784380310800240
ЗАО «Цептер Банк»	бел.руб.	ZERTBY2X	BY41ZERT30120024060109330000
	долл.США	ZERTBY2X	BY08ZERT30120024065108400000
	Евро	ZERTBY2X	BY36ZERT30120024065109780000
АО «БКС Банк», РФ	рос.руб.	044525099	40807810977000109070
	Дирхам	044525099	40807784977000109070
КБ «Москоммерцбанк» (АО)	долл.США	044525951	40807840500000257115
	Евро	044525951	40807978000000357115
	рос.руб.	044525951	40807810300000157115
ПАО «Банк Сннар», РФ	рос.руб.	046577756	40807810414900000040
	Дирхам	046577756	40807784314900000001
ОАО «АСБ Беларусбанк»	бел.руб.	AKBBBY2X	BY47AKBB30128000001845100000
	долл.США	AKBBBY2X	BY62AKBB30120000119865100000
	Евро	AKBBBY2X	BY61AKBB30120000119995100000
	рос.руб.	AKBBBY2X	BY51AKBB30120000121295100000
	юань	AKBBBY2X	BY60AKBB3012000011560000000
ОАО «ПРИОРБАНК» ЦБУ 115	бел.руб.	PJCBBY2X	BY27PJCB30120013891000000933
	долл.США	PJCBBY2X	BY98PJCB30120013891010000840
	Евро	PJCBBY2X	BY43PJCB30120013891020000978
	рос.руб.	PJCBBY2X	BY52PJCB30120013891030000643
	юань	PJCBBY2X	BY91PJCB30120013891040000156
ОАО «Белгпромпромбанк»	бел.руб.	VARBY2X	BY20VARP30122830800100000000
	долл.США	VARBY2X	BY55VARP30122830800400000000
	Евро	VARBY2X	BY02VARP30122830800500000000
	рос.руб.	VARBY2X	BY90VARP30122830800700000000
ООО «Евроторг», Брестский ф-л	ЗАО «Альфа-Банк»	бел.руб.	ALFABY2X
	ОАО «Белгазпромбанк»	бел.руб.	OLMPBY2X
		рос.руб.	OLMPBY2X
	ОАО «Сбер Банк»	бел.руб.	BPSBBY2X
ООО «Евроторг», Витебский ф-л	ЗАО «Альфа-Банк»	бел.руб.	ALFABY2X
	ОАО «Белгазпромбанк»	бел.руб.	OLMPBY2X
		рос.руб.	OLMPBY2X
	ОАО «Сбер Банк»	бел.руб.	BPSBBY2X
	ОАО «АСБ Беларусбанк»	бел.руб.	AKBBBY2X
ООО «Евроторг», Гомельский ф-л	ЗАО «Альфа-Банк»	бел.руб.	ALFABY2X
	ОАО «Банк БелВЭБ»	бел.руб.	BELBY2X
	ОАО «Белгазпромбанк»	рос.руб.	OLMPBY2X
	ОАО «Сбер Банк»	бел.руб.	BPSBBY2X
	ОАО «АСБ Беларусбанк»	бел.руб.	AKBBBY2X
ООО «Евроторг», Гродненский ф-л	ЗАО «Альфа-Банк»	бел.руб.	ALFABY2X
	ОАО «Белгазпромбанк»	рос.руб.	OLMPBY2X
	ОАО «Сбер Банк»	бел.руб.	BPSBBY2X
ООО «Евроторг», Могилевский ф-л	ЗАО «Альфа-Банк»	бел.руб.	ALFABY2X
	ОАО «Белгазпромбанк»	рос.руб.	OLMPBY2X
	ОАО «Сбер Банк»	бел.руб.	BPSBBY2X

## Приложение 6

Приложение 1 к Инструкции о порядке расчета стоимости чистых активов, утвержденной постановлением Минфина РБ от 11.06.2012 № 35

**РАСЧЕТ**  
стоимости чистых активов организации

ООО "Евроторг"

на 30 сентября 2024 г.

N п/п	Наименование показателей	На 30 сентября 2024 года	31 декабря 2023 года
1	2	3	4
1	<b>АКТИВЫ</b>		
	В том числе:	1 265 851	1 304 586
1.1	долгосрочные активы		
	в том числе:	992 877	1 075 911
1.1.1	основные средства		
1.1.2	нематериальные активы	12 704	13 005
1.1.3	доходные вложения в материальные активы	-	-
1.1.4	вложения в долгосрочные активы	8 917	6 959
1.1.5	долгосрочные финансовые вложения	249 997	208 180
1.1.6	отложенные налоговые активы	17	2
1.1.7	долгосрочная дебиторская задолженность	1 086	183
1.1.8	прочие долгосрочные активы	253	346
1.2	краткосрочные активы	1 295 836	1 572 649
	в том числе:	718 411	772 898
1.2.1	запасы		
1.2.2	долгосрочные активы, предназначенные для реализации	-	-
1.2.3	расходы будущих периодов	1 199	1 154
1.2.4	налог на добавленную стоимость по приобретенным товарам, работам, услугам	1 912	2 316
1.2.5	краткосрочная дебиторская задолженность	499 487	440 232
1.2.6	краткосрочные финансовые вложения	13 155	68 657
1.2.7	денежные средства и их эквиваленты	61 662	287 383
1.2.8	прочие краткосрочные активы	10	9
2	<b>АКТИВЫ</b> , принимаемые к расчету (строка 1.1 + строка 1.2)	2 561 687	2 877 235

3	<b>ОБЯЗАТЕЛЬСТВА</b>		
	В том числе:	689 272	1 049 587
3.1	долгосрочные обязательства		
	в том числе:	651 759	948 089
3.1.1	долгосрочные кредиты и займы		
3.1.2	долгосрочные обязательства по лизинговым платежам	-	-
3.1.3	отложенные налоговые обязательства	7 340	5 594
3.1.4	доходы будущих периодов	30 173	95 904
3.1.5	резервы предстоящих платежей	-	-
3.1.6	прочие долгосрочные обязательства	-	-
3.2	краткосрочные обязательства, в том числе:	1 196 579	1 173 985
3.2.1	краткосрочные кредиты и займы	13 089	86 426
3.2.2	краткосрочная часть долгосрочных обязательств	204 486	153 378
3.2.3	краткосрочная кредиторская задолженность	858 533	838 270
3.2.4	обязательства, предназначенные для реализации	-	-
3.2.5	доходы будущих периодов	120 471	95 911
3.2.6	резервы предстоящих платежей	-	-
3.2.7	прочие краткосрочные обязательства	-	-
4	<b>ОБЯЗАТЕЛЬСТВА, принимаемые к расчету (строка 3.1 + строка 3.2)</b>	1 885 851	2 223 572
5	Стоимость чистых активов (строка 2 - строка 4)	675 836	653 663

Финансовый директор

Главный бухгалтер



Сапунова А.Ф.

(инициалы, фамилия)

Уласович Е.А.

(инициалы, фамилия)

28 октября 2024г.

Информация о взаимоотношениях ООО "Евроторг" со связанными сторонами.

Организации	Непогашенные задолженности на начало периода		Реализация товаров	Приобретение товаров	Реализация товаров	Полученные услуги	Оказание услуг	Приобретение др. активов	Реализация ОС, др. активов	Затраты по аренде	Начисленная арендная плата	Прочие расчеты	Финансовые операции	Непогашенные задолженности на конец периода		тыс. руб.
	Д	К												Д	К	
ЗАО «Держинский мясокомбинат»	4 114	16	0	6 621	0	0	42	0	30	10 515	7	0	0	0	716	0
ООО «Е-Маркет»	3 180	0	0	948	0	0	0	0	0	0	2	0	0	0	3 263	0
ЗАО «Евроопт»	0	14 157	0	0	0	171	3	0	6	0	0	0	0	0	0	3 485
ООО «Еврооптавто»	105	3 485	0	0	0	46 212	37	17	0	0	1 150	3	0	0	85	8 458
ООО «Слоулайк Ритейл»	6	866	0	0	0	0	2	0	0	0	2	0	0	0	0	856
СУП «ПакХаус»	1 306	1 541	-12	0	0	5 565	14	267	3	0	806	0	0	0	381	2
ООО «Техно Медиа Трейд»	8 939	0	0	0	0	0	0	0	0	0	47	0	0	0	8 937	0
ООО «Торготима Инвест Плюс»	0	0	0	0	0	0	0	0	39	1 362	8	0	0	0	176	2 700
ОДО «Юлайн»	7 090	822	206 151	29 802	29 802	0	103	0	29	1 362	380	0	0	0	6 110	5 038
<b>ИТОГО</b>	<b>24 740</b>	<b>20 886</b>	<b>213 708</b>	<b>29 802</b>	<b>29 802</b>	<b>51 947</b>	<b>201</b>	<b>284</b>	<b>107</b>	<b>13 240</b>	<b>2 400</b>	<b>3</b>	<b>0</b>	<b>0</b>	<b>19 667</b>	<b>20 539</b>